













# Lok Sabha Elections 2019

## ਲੋਕ ਸਭਾ ਚੋਣਾਂ 2019

### Accessible Elections

ਬੋਲੇ./ਮੁਸ਼ਕਲ ਨਾਲ ਸੁਣਨ ਵਾਲੇ ਵੋਟਰਾਂ ਨਾਲ  
ਗੱਲ-ਬਾਤ ਕਰਨ ਲਈ ਕੁੱਝੀ ਸੰਕੇਤ

 1	<b>Deaf / Hard of Hearing Voters</b> ਬੋਲੇ./ਮੁਸ਼ਕਲ ਨਾਲ ਸੁਣਨ ਵਾਲੇ ਮਤਦਾਤਾ	 7	<b>Do not remove the ink</b> ਸਿਆਹੀ ਨਾ ਹਟਾਓ
 2	<b>Write Your Name</b> ਆਪਣਾ ਨਾਂ ਲਿਖੋ	 8	<b>Sign or thumb Impression</b> ਹਸਤਾਖਰ ਕਰੋ ਜਾਂ ਅੰਗੂਠਾ ਲਗਾਓ
 3	<b>Show me Voter Card</b> ਮਤਦਾਤਾ ਪਹਿਚਾਣ ਪੱਤਰ ਦਿਖਾਉ	 9	<b>Go to Compartment</b> ਕੰਪਾਰਟਮੈਂਟ ਵਿੱਚ ਜਾਓ
 4	<b>If His/Her Name is in the Voter List</b> ਜੇਕਰ ਉਸਦਾ ਨਾਂ ਵੋਟਰ ਸੂਚੀ ਵਿੱਚ ਹੈ	 10	<b>Press the button of your choice in the EVM machine</b> ਈ.ਵੀ.ਐਮ. ਤੇ ਆਪਣੀ ਪਸੰਦ ਦਾ ਬਟਨ ਦਬਾਓ
 5	<b>Sorry your name is not in the voter's List</b> ਮੁਆਫ਼ ਕਰਨਾ ਆਪਦਾ ਨਾਂ ਵੋਟਰ ਸੂਚੀ ਵਿੱਚ ਨਹੀਂ ਹੈ	 11	<b>Yes/ No</b> ਹਾਂ/ਨਹੀਂ
 6	<b>Left Hand</b> ਖੱਬਾ ਹੱਥ	 12	<b>Thank You</b> ਧੰਨਵਾਦ

Election Commission of India ਭਾਰਤ ਚੋਣ ਕਮਿਸ਼ਨ



**NO VOTER TO BE LEFT BEHIND**