



उत्तराखण्ड शासन

जनपद
एक दृष्टि में
2016-17
जनपद—चमोली



कार्यालय अर्थ एवं संख्याधिकारी
विकास भवन, गोपेश्वर

दूरभाष-01372-252229, 252586

Email: dstochamoli@gmail.com

अर्थ एवं संख्याधिकारी कार्यालय में कार्यरत अधिकारी/कर्मचारियों का विवरण

क्र०सं०	नाम	पदनाम
1	श्री बिशन सिंह दुग्ताल	अर्थ एवं संख्याधिकारी
2	श्री प्रताप सिंह भण्डारी	प्रभारी अर्थ एवं संख्याधिकारी
3	श्री सुन्दर सिंह तोमर	अपर सांख्यिकीय अधिकारी
4	श्री योगेन्द्र सिंह रौथाण	अपर सांख्यिकीय अधिकारी
5	श्री धीरज गुप्ता	अपर सांख्यिकीय अधिकारी
6	श्री मान सिंह कुंवर	अपर सांख्यिकीय अधिकारी
7	श्री आलोक मैठाणी	प्रधान सहायक
8	श्री धूम सिंह	वरिष्ठ सहायक
9	श्री चन्द्र सिंह मर्तोलिया	कनिष्ठ सहायक
10	श्री गोकर्ण सिंह टोलिया	जीप चालक
11	श्री राजवर सिंह बजवाल	अनुसेवक
12	श्री तरुण सिंह	अनुसेवक
13	श्री षिषुपाल सिंह	स्वयं सेवक
14	श्री मोहन सिंह	डाटा एन्ट्री ऑपरेटर
15	श्री सतेन्द्र सिंह	डाटा एन्ट्री ऑपरेटर

मानचित्र जनपद चमोली




प्राक्कथन



अर्थ एवं संख्या निदेशालय, उत्तराखण्ड के निर्देशन में जिला अर्थ एवं संख्याधिकारी कार्यालय, चमोली द्वारा “ जनपद एक दृष्टि में 2016-17 ” (District At A Glance 2016-17) के इस प्रकाशन को शोधकर्ताओं, नीति निर्धारकों, योजनाकारों तथा आम जनमानस के सम्मुख रखने में मुझे अत्यंत प्रसन्नता है। इस प्रकाशन में जनपद के लगभग समस्त विभागों तथा राज्य स्तर से प्राप्त विभिन्न अद्यतन सूचनाओं को सारांश के रूप में आवश्यकतानुसार प्राप्त कर प्रकाशित किया गया है। प्रस्तुत प्रकाशन में कुछ महत्वपूर्ण जनपदीय सूचनाएं यथा जनपद की सामान्य जानकारी, कृषि, सिंचाई, पशुपालन आदि की सूचनाएं प्रस्तुत की गयी है। आशा है कि यह प्रकाशन विभिन्न वर्गों के लिए नीतियों के निर्माण में सहायक सिद्ध होगा।

यद्यपि अर्थ एवं संख्याधिकारी कार्यालय, चमोली द्वारा इस प्रकाशन को अधिक प्रभावी बनाने हेतु प्रयास किये गये हैं, तथापि इस प्रकाशन को और अधिक उपयोगी बनाने हेतु आम जनमानस तथा पाठकगणों के सुझावों का सहर्ष आमंत्रण है।

जनपद—चमोली।
दिनांक— नवम्बर 2017


(आशीष जोशी)
जिलाधिकारी,
चमोली।

प्रस्तावना


“ जनपद एक दृष्टि में 2016-17 ”का प्रकाशन अर्थ एवं संख्या निदेशालय, उत्तराखण्ड देहरादून एवं उप निदेशक अर्थ एवं संख्या, गढ़वाल मण्डल पौड़ी के मार्ग निर्देशन में प्रारम्भ किया गया है। इस प्रकाशन के माध्यम से विभिन्न विभागों से अद्यतन सूचनायें संकलित कर उपलब्ध कराने का प्रयास किया गया है। राज्य स्तर से प्राप्त कतिपय सूचनाओं का भी इस प्रकाशन में समावेश किया गया है। इस पुस्तिका में प्राप्त सूचनाओं के लिए जनपद चमोली के विभिन्न विभागों के अधिकारी, जिनसे मूल रूप से जनपद की सूचना प्राप्त हुई, उन सभी का मैं आभार व्यक्त करता हूँ।



मुझे उम्मीद है कि यह प्रकाशन विभिन्न विभागों को नीति निर्माण करने, शोधकर्ताओं तथा अन्य पाठकगणों के लिए उपयोगी सिद्ध होगा तथा समाज के विभिन्न क्षेत्रों में इसका प्रयोग हो सकेगा।

यद्यपि इस संस्करण को अत्यन्त सावधानी पूर्वक तैयार किया गया है तथापि त्रुटियों की ओर विभाग का ध्यान आकर्षित करने हेतु पाठकगण का स्वागत है। इस पत्रिका को तैयार करने में मेरे कार्यालय से श्री योगेन्द्र सिंह सैथान, अपर सांख्यिकीय अधिकारी एवं श्री सतेन्द्र सिंह, डाटा एण्ट्री आपरेटर का योगदान सराहनीय रहा है।

जनपद—चमोली।
दिनांक— नवम्बर 2017


(बिशन सिंह दुग्ताल)
अर्थ एवं संख्याधिकारी,
चमोली।

"जनपद एक दृष्टि में"
अनुक्रमणिका

ØØ ॐ	मद / विषय	i "B ६; k
1	I lekU I pUK a	1
2	t ul ६; k	2&3
3	d f'k	4&5
4	fl økbZ	6
5	IK kkyu , oad qd v	6&7
6	eR; i ky u	7
7	v k kuldj .k	7&8
8	j ske	8
9	m k	8
10	f k k	9
11	t uLoLF; , oai fjoKj dY; k k	10
12	fo q , oai st y vki vZ	11
13	I M ksdhy EcbZ	12
14	ou , oaoU t U q	13
15	i ; Xu	14
16	j k xkj	14
17	c d x	15
18	"kBe v k f f x. kuk	15&16
19	v kcd kj h	16
20	Ø ki kj , oaoKf. kT;	17
21	I S ud dY; k k , oai qokZ	17
22	, d h r cky fod k ; k s uk	17
23	[k k , oauk x f j d v ki vZ	18
24	m R j k k M v {k Å t k z fod k v f h d j. k k j s M 1/2	18
25	; o d Y; k k r f k i k u h j { k d ny	18
26	x k E, fod k	19
27	I ekt dY; k k	19
28	t u i n p e k s h d s e q; y k s k; k h n j v k k u E c j	20

सामान्य सूचनाव्ये

(क) भौगोलिक आंकडे

1. अक्षांश			29-55"-35'N
2. देशान्तर			78-54"-3'E
3. भौगोलिक क्षेत्रफल	2016	वर्ग0किमी0	8030
4. वन क्षेत्र	2016	वर्ग0किमी0	5061

(ख) मौसम सम्बन्धी आंकडे

1. औसत वर्षा	2016	मि0 मि0	938.3
2. तापमान	2016		
(I) न्यूनतम (नई टिहरी)	2016	डिग्री से0	-0.3
(ii) उच्चतम (नई टिहरी)	2016	डिग्री से0	30.2

(ग) प्रशासनिक इकाईयों

1 मण्डल	2017	संख्या
2 जनपद	2017	संख्या	1
3 तहसील	2017	संख्या	12
4 सामुदायिक विकास खण्ड	2017	संख्या	9
5 न्याय पंचायत	2017	संख्या	39
6 ग्राम पंचायत	2017	संख्या	615
7 जनगणना ग्राम (जन0 2011 के अनु0)2015	2017	संख्या	1221
(i) आबाद ग्राम(वन ग्राम सहित)	2017	संख्या	1145
(ii) गैर आबाद ग्राम(वन ग्राम सहित)	2017	संख्या	76
8. नगर/नगर समूह			
(I) नगर निगम	2017	संख्या
(ii) नगर पालिका परिषद	2017	संख्या	4
(iii) नगर पंचायत	2017	संख्या	4
(iv) छावनी क्षेत्र	2017	संख्या
(v) जनगणना शहर	2017	संख्या
(vi) औद्योगिक कस्बे	2017	संख्या
9. विकास प्राधिकरण	2017	संख्या
10. लोक सभा क्षेत्र (आंशिक)	2017	संख्या	1
11. राज्य सभा क्षेत्र (आंशिक)	2017	संख्या	1
12. विधान सभा क्षेत्र	2017	संख्या	3
13. पुलिस स्टेशन	2017	संख्या	9
(I) ग्रामीण	2017	संख्या	2
(ii) नगरीय	2017	संख्या	7
(iii) जी0आर0पी0	2017	संख्या

जनसंख्या



(क) लिंगानुसार वितरण

1. कुल जनसंख्या	2011	संख्या	391605
(I) पुरुष	2011	संख्या	193991
(ii) स्त्री	2011	संख्या	197614
(iii) दशक में जनसंख्या वृद्धि	2001-11	प्रतिशत	5.74
2. लिंग अनुपात	2011	प्रति हजार पुरुषों पर महिलार्ये	1019
3. शिशु लिंग अनुपात (0-6 आयु समूह की जनसंख्या)	2011	प्रति हजार बालकों पर बालिकायें	889
4. जनसंख्या घनत्व	2011	प्रति वर्ग कि.मी.	49.00
5. ग्रामीण जनसंख्या	2011	संख्या	320252
(I) पुरुष	2011	संख्या	154387
(ii) स्त्री	2011	संख्या	165865

(ख) अनुसूचित जाति

1. कुल जनसंख्या	2011	संख्या	79317
(I) पुरुष	2011	संख्या	39718
(ii) स्त्री	2011	संख्या	39599
2. ग्रामीण जनसंख्या	2011	संख्या	65220
(I) पुरुष	2011	संख्या	32419
(ii) स्त्री	2011	संख्या	32801

(ग) अनुसूचित जनजाति

1. कुल जनसंख्या	2011	संख्या	12260
(I) पुरुष	2011	संख्या	6021
(ii) स्त्री	2011	संख्या	6239
2. ग्रामीण जनसंख्या	2011	संख्या	9001
(I) पुरुष	2011	संख्या	4428
(ii) स्त्री	2011	संख्या	4573

(घ) धर्मानुसार वर्गीकरण

(i) हिन्दु	2011	संख्या	385818
(ii) मुस्लिम	2011	संख्या	4395
(iii) इसाई	2011	संख्या	428
(iv) सिख	2011	संख्या	323
(v) बौद्ध	2011	संख्या	190
(vi) जैन	2011	संख्या	11
(vii) अन्य तथा अवर्णित धर्म	2011	संख्या	440

(ङ) साक्षर (6 वर्ष से अधिक आयु)

1. कुल	2011	संख्या	280556
(I) पुरुष	2011	संख्या	155395
(ii) स्त्री	2011	संख्या	125161

(च) साक्षरता दर

1. कुल		2011	प्रतिशत	82.65
(I) पुरुष		2011	प्रतिशत	93.40
(ii) स्त्री		2011	प्रतिशत	72.32

(छ) लिंगानुसार कर्मकर (कुल कर्मकर)

1. कुल		2011	संख्या	180940
(I) पुरुष		2011	संख्या	93832
(ii) स्त्री		2011	संख्या	87108
2. ग्रामीण		2011	संख्या	152647
(I) पुरुष		2011	संख्या	72984
(ii) स्त्री		2011	संख्या	79663

(ज) श्रेणीवार कर्मकर

1. मुख्य कर्मकर		2011	संख्या	115115
(I) कृषक		2011	संख्या	69612
(ii) कृषि श्रमिक		2011	संख्या	1072
(iii) पारिवारिक उद्योग		2011	संख्या	3115
(iv) अन्य		2011	संख्या	41316
2. सीमान्त कर्मकर		2011	संख्या	65825
(I) कृषक		2011	संख्या	51545
(ii) कृषि श्रमिक		2011	संख्या	2773
(iii) पारिवारिक उद्योग		2011	संख्या	2269
(iv) अन्य		2011	संख्या	9238

(झ) विकलांगता

(i) विकलांग व्यक्तियों की संख्या		2011	संख्या	8955
(ii) विकलांगता का प्रतिशत		2011	प्रतिशत	2.286

(ञ) जन्मदर, मृत्युदर, नवजात मृत्युदर (एस.आर.एस. डाटा) कलैण्डर वर्ष

1. औसत जन्मदर				
(I) ग्रामीण		2016	प्र0हजार जन0	10.29
(ii) नगरीय		2016	प्र0हजार जन0	25.60
2. औसत मृत्युदर				
(I) ग्रामीण		2016	प्र0हजार जन0	5.70
(ii) नगरीय		2016	प्र0हजार जन0	2.96
3. औसत नवजात मृत्युदर				
(I) ग्रामीण		2016	प्र0हजार जन0	6.01
(ii) नगरीय		2016	प्र0हजार जन0	3.54

कृषि



(क) भूमि उपयोग

1. कुल प्रतिवेदित क्षेत्रफल	2015-16	हेक्टेयर	851764
2. वन क्षेत्र	2015-16	हेक्टेयर	506100
3. कृषि योग्य बंजर भूमि	2015-16	हेक्टेयर	11006
4. परती	2015-16	हेक्टेयर	1186
(I) वर्तमान परती	2015-16	हेक्टेयर	151
(ii) अन्य परती	2015-16	हेक्टेयर	1035
5. ऊसर एवं कृषि अयोग्य भूमि	2015-16	हेक्टेयर	72226
6. कृषि के अतिरिक्त अन्य उपयोग की भूमि	2015-16	हेक्टेयर	60937
7. स्थाई चारागाह	2015-16	हेक्टेयर	27122
8. उद्यानों, बागों, वृक्षों व झाड़ियों का क्षेत्रफल	2015-16	हेक्टेयर	139754
9. शुद्ध बोया गया क्षेत्रफल	2015-16	हेक्टेयर	33433

(ख) मुख्य फसलों के अन्तर्गत क्षेत्रफल

1. अनाज			
(I) चावल	2015-16	हेक्टेयर	11551
(ii) गेहूँ	2015-16	हेक्टेयर	13810
(iii) जौ	2015-16	हेक्टेयर	1234
(iv) मक्का	2015-16	हेक्टेयर	225
(v) मंडुवा	2015-16	हेक्टेयर	9057
(vi) सांवा	2015-16	हेक्टेयर	2763
2. दालें			
(I) उर्द	2015-16	हेक्टेयर	474
(ii) मसूर	2015-16	हेक्टेयर	57
(iii) मटर	2015-16	हेक्टेयर	77
(iv) गहथ (कुल्थी)	2015-16	हेक्टेयर	440
(v) राजमा	2015-16	हेक्टेयर	870
(vi) चना	2015-16	हेक्टेयर	0
(vii) भट्ट (काला सोयाबीन)	2015-16	हेक्टेयर	214
(viii) अरहर / तोर	2015-16	हेक्टेयर	180
(ix) अन्य दालें	2015-16	हेक्टेयर	59
3. तिलहन			
(I) लाही तथा सरसों	2015-16	हेक्टेयर	543
(ii) तिल	2015-16	हेक्टेयर	11
(iii) मूंगफली	2015-16	हेक्टेयर	-
(iv) सोयाबीन	2015-16	हेक्टेयर	475
4. अन्य फसलें			
(I) गन्ना	2015-16	हेक्टेयर	-
(ii) प्याज	2015-16	हेक्टेयर	87

क्र.सं.	मद	अवधि	इकाई	विवरण
(ग) कृषि उत्पादकता				
1. अनाज				
(I)	चावल (धान)	2015-16	कु०प्रतिहै०	12.90
(ii)	गेहूँ	2015-16	कु०प्रतिहै०	11.67
(iii)	जौ	2015-16	कु०प्रतिहै०	11.57
(iv)	मक्का	2015-16	कु०प्रतिहै०	17.65
(v)	मंडुवा	2015-16	कु०प्रतिहै०	14.78
(vi)	सांवा	2015-16	कु०प्रतिहै०	14.49
2. दालें				
(I)	उर्द	2015-16	कु०प्रतिहै०	10.60
(ii)	मसूर	2015-16	कु०प्रतिहै०	7.52
(iii)	मटर	2015-16	कु०प्रतिहै०	7.40
(iv)	गहथ (कुल्थी)	2015-16	कु०प्रतिहै०	9.08
(v)	राजमा	2015-16	कु०प्रतिहै०	10.27
(vi)	चना	2015-16	कु०प्रतिहै०	—
(vii)	भट्ट (काला सोयाबीन)	2015-16	कु०प्रतिहै०	11.33
(viii)	अरहर/तोर	2015-16	कु०प्रतिहै०	5.25
(ix)	अन्य दालें	2015-16	कु०प्रतिहै०	8.00
3. तिलहन				
(I)	लाही तथा सरसो	2014-15	कु०प्रतिहै०	9.54
(ii)	तिल	2014-15	कु०प्रतिहै०	1.66
(iii)	मृगफली	2014-15	कु०प्रतिहै०	—
(iv)	सोयाबीन	2014-15	कु०प्रतिहै०	9.17
4. अन्य फसलें				
(I)	गन्ना	2014-15	कु०प्रतिहै०	—
(ii)	प्याज	2014-15	कु०प्रतिहै०	56.95
(घ) क्रियात्मक जोत				
1.	सीमान्त जोतो की संख्या (1.0है० से कम)	2010-11	हजार संख्या	33.525
2.	लघु जोतो की संख्या (1.0है० से 2.0है०)	2010-11	हजार संख्या	7.486
3.	वृहद जोतो की संख्या (2.0है० से अधिक)	2010-11	हजार संख्या	3.904
4.	सीमान्त जोतो के अन्तर्गत क्षेत्रफल	2010-11	हजार है०	11.765
5.	लघु जोतो के अन्तर्गत क्षेत्रफल	2010-11	हजार है०	10.544
6.	वृहद जोतो के अन्तर्गत क्षेत्रफल	2010-11	हजार है०	12.511
(ङ) रासायनिक खादों का उपयोग				
1.	नत्रजन	2016-17	मी० टन	115.1
2.	फास्फोरस	2016-17	मी० टन	65.8
3.	पोटाश	2016-17	मी० टन	1.75

सिंचाई



(क) शुद्ध एवं सकल सिंचित क्षेत्रफल

1. नहरें	2016-17	हैक्टेयर	5712.72
2. नलकूप	2016-17	हैक्टेयर	—
4. अन्य कुँए	2016-17	हैक्टेयर	—
5. ताल एवं तलैया	2016-17	हैक्टेयर	—
6. अन्य श्रोत	2016-17	हैक्टेयर	—
7. शुद्ध सिंचित क्षेत्रफल	2016-17	हैक्टेयर	1644
8. सकल सिंचित क्षेत्रफल	2016-17	हैक्टेयर	5851.36

(ख) सिंचाई अवस्थापना

1. नहरों की लम्बाई (निर्मित)	2016-17	कि०मि०	420.23
2. लघु डाल नहरों की लम्बाई	2016-17	संख्या	—
3. राजकीय नलकूप	2016-17	संख्या	—
4. बोरिंग पर लगे पम्प सेट / निःशुल्क बोरिंग	2016-17	संख्या	—
5. हौज	2016-17	संख्या	467
6. मूल	2016-17	कि०मि०	2668.46
7. हाईड्रम	2016-17	संख्या	80
8. राजकीय नहरों का कुल क्षेत्राच्छादन	2016-17	लाख हैक्टेयर	0.06
9. सिंचाई विभाग द्वारा एकत्र राजस्व	2016-17	लाख रू०	0.66

पशुधन एवं कुक्कुट



(क) पशु चिकित्सा सेवा

1. अवस्थापना			
(i) कुल पशु चिकित्सालय	2016-17	संख्या	23
(ii) सचल पशु चिकित्सालय	2016-17	संख्या	1
(iii) पशु सेवा केन्द्र	2016-17	संख्या	46
(iv) कृत्रिम गर्भाधान केन्द्र / उपकेन्द्र	2016-17	संख्या	28

(ख) पशुधन

1. पशु			
(i) गाय (देशी)	2012	संख्या	80700
(ii) गाय (दोगली)	2012	संख्या	8073

क्र.सं.	मद	अवधि	इकाई	विवरण
(iii)	बैल (देशी)	2012	संख्या	67525
(iv)	बैल (दोगला)	2012	संख्या	2011
(v)	भैस	2012	संख्या	43191
(vi)	याक	2012	संख्या	8
2. अन्य पशुधन				
(i)	भेड़ (देशी+दोगला)	2012	संख्या	102353
(ii)	बकरियाँ	2012	संख्या	81612
(iii)	घोड़े एवं टट्टू	2012	संख्या	4099
(iv)	गधे	2012	संख्या	31
(v)	सुअर (देशी+दोगला)	2012	संख्या	348
(vi)	अन्य पशु (कुत्ते+खरगोश)	2012	संख्या	10755
3. कुल पशुधन (1से 2 योग)				
(ग)	कुक्कुट	2012	संख्या	400706
1. मुर्गियाँ/मुर्गे एवं चूजे				
2. अन्य पक्षी				
		2012	संख्या	25187
		2012	संख्या	—

मत्स्य



1.	विभागीय मत्स्य प्रक्षेत्र मत्स्य उत्पादन	2016-17	संख्या	2
2.	(i) मत्स्य उत्पादन (ii) उत्पादन का मूल्य	2016-17	कुन्तल संख्या	— —
3.	मत्स्य बीज उत्पादन	2016-17	हजार	165

औद्यानीकरण



(क) औद्यानिक सेवा

1. अवस्थापना				
(I)	उद्यान रक्षा सचल दल केन्द्रों की संख्या	2016-17	संख्या	28
(ii)	फल संरक्षण केन्द्रों की संख्या	2016-17	संख्या	5
(iii)	नर्सरियों/राजकीय उद्यानों की संख्या	2016-17	संख्या	11

क्र.सं.	मद	अवधि	इकाई	विवरण
(ख) क्षेत्राच्छादन एवं उत्पादन				
				
1.	फल			
(I)	क्षेत्रफल	2016-17	हैक्टेयर	3911.69
(ii)	उत्पादन	2016-17	मी0टन	15218.09
2.	सब्जियाँ			
(I)	क्षेत्रफल	2016-17	हैक्टेयर	1936.34
(ii)	उत्पादन	2016-17	मी0टन	12218.3
3.	आलू(अनन्तिम)			
(I)	क्षेत्रफल	2016-17	हैक्टेयर	542.00
(ii)	उत्पादन	2016-17	मी0टन	6064.98
(iii)	उत्पादकता	2016-17	कु0 प्रति है0	11.19

रेशम

1. सरकारी रेशम प्रक्षेत्र

(I)	प्रक्षेत्र	2016-17	संख्या	6
(ii)	क्षेत्रफल	2016-17	एकड़	35.57

2. शहतूत वृक्षारोपण

(i)	सरकारी प्रक्षेत्रों में	2016-17	संख्या	3500
(ii)	निजी कोया प्रक्षेत्रों में	2016-17	संख्या	1000

3. रेशम कोया उत्पादन

2016-17	किलोग्राम	3198
---------	-----------	------

उद्योग

(क) ग्रामीण तथा लघु उद्योग

1.	खादी उद्योग/ग्रामोद्योग इकाईयाँ	2016-17	संख्या	106
2.	लघु औद्योगिक इकाईयाँ	2016-17	संख्या	130
3.	खादी इकाईयाँ में कार्यरत श्रमिक	2016-17	संख्या	351
4.	लघु औद्योगिक इकाईयाँ में कार्यरत श्रमिक	2016-17	संख्या	424

(ख) कारखानें

(कारखाना अधिनियम 2 एम. I तथा 2 II एम. 1948 के अर्न्तगत पंजीकृत)

1.	कारखानों की संख्या	2016-17	संख्या	4
2.	कार्यरत व्यक्ति	2016-17	संख्या	618
3.	कार्य में लगे कुल व्यक्ति	2016-17	संख्या	—
4.	उत्पाद तथा उत्पाद का मूल्य	2016-17	लाखरुपये	—
5.	निबल मूल्य अभिवृद्धि	2016-17	लाखरुपये	—
6.	उत्पादन मूल्य	2016-17	लाखरुपये	—
7.	सकल अचल पूंजी निर्माण	2016-17	लाखरुपये	—
8.	लाभ	2016-17	लाखरुपये	—

शिक्षा



(क) प्राथमिक / माध्यमिक शिक्षा

1. स्कूल / कॉलेजों की संख्या	2016-17	संख्या	1656
(i) प्राथमिक शिक्षा	2016-17	संख्या	1086
(ii) जूनियर हाई स्कूल	2016-17	संख्या	313
(iii) उच्चतर माध्यमिक एवं इण्टरमीडिएट	2016-17	संख्या	257
2. कुल विद्यार्थियों की संख्या	2016-17	संख्या	90711
(i) प्राथमिक शिक्षा	2016-17	संख्या	36150
(ii) जूनियर हाई स्कूल	2016-17	संख्या	22946
(iii) उच्चतर माध्यमिक एवं इण्टरमीडिएट	2016-17	संख्या	31615
3. कुल अध्यापकों की संख्या	2016-17	संख्या	6562
(i) प्राथमिक शिक्षा	2016-17	संख्या	2719
(ii) जूनियर हाई स्कूल	2016-17	संख्या	1337
(iii) उच्चतर माध्यमिक एवं इण्टरमीडिएट	2016-17	संख्या	2506

(ख) उच्च शिक्षा

1. कुल संस्थाओं की संख्या	2016-17	संख्या	7
(i) स्नातक / स्नातकोत्तर महाविद्यालय	2016-17	संख्या	7
(ii) विश्वविद्यालय	2016-17	संख्या	—
(iii) डीम्ड विश्वविद्यालय	2016-17	संख्या	—
(iv) भारतीय तकनीकी संस्थान	2016-17	संख्या	—
2. विद्यार्थियों की संख्या	2016-17	संख्या	6615
3. कुल अध्यापकों की संख्या	2016-17	संख्या	137
(i) स्नातक / स्नातकोत्तर महाविद्यालय	2016-17	संख्या	137
(ii) विश्वविद्यालय	2016-17	संख्या	—

(ग) व्यवसायिक एवं तकनीकी शिक्षा

1. औद्योगिक प्रशिक्षण संस्थान	2016-17	संख्या	14
(i) स्वीकृत सीटें	2016-17	संख्या	754
(ii) भर्ती	2016-17	संख्या	560
2. प्राविधिक शिक्षण संस्थान	2016-17	संख्या	6
(i) स्वीकृत सीटें	2016-17	संख्या	640
(ii) भर्ती	2016-17	संख्या	438
3. जिला शिक्षण प्रशिक्षण संस्थान	2016-17	संख्या	1
(i) स्वीकृत सीटें	2016-17	संख्या	100
(ii) भर्ती	2016-17	संख्या	70

जनस्वास्थ्य एवं परिवार कल्याण



(क) राजकीय ऐलोपैथिक चिकित्सालय तथा औषधालय

(i) जनपद स्तरीय चिकित्सालय	2016-17	संख्या	1
(ii) प्राथमिक चिकित्सालय	2016-17	संख्या	6
(iii) प्राथमिक / अति 0 प्रा 0 स्वा 0 केन्द्र	2016-17	संख्या	10
(iv) सामुदायिक स्वा. केन्द्र	2016-17	संख्या	6
(v) राजकीय ऐलोपैथिक चिकित्सालय	2016-17	संख्या	25
(vi) संयुक्त / महिला चिकित्सालय	2016-17	संख्या	—
(vii) तहसील / जिला स्तरीय प्रसवोत्तर केन्द्र	2016-17	संख्या	2
(viii) हेल्थ पोस्ट	2016-17	संख्या	—
(ix) क्षय रोग चिकित्सालय / क्लीनिक	2016-17	संख्या	1
(x) कुष्ठ रोग	2016-17	संख्या	—
(xi) सरकारी अस्पतालों में शैय्यायें	2016-17	संख्या	448

(ख) परिवार कल्याण सेवार्यें

(I) मातृत्व शिशु कल्याण केन्द्र	2016-17	संख्या	8
(II) मुख्य केन्द्र	2016-17	संख्या	7
(ii) मातृत्व शिशु कल्याण उपकेन्द्र	2016-17	संख्या	113

(ग) आयुर्वेदिक एवं यूनानी चिकित्सालय

(I) आयुर्वेदिक चिकित्सालय	2016-17	संख्या	62
(ii) यूनानी चिकित्सालय	2016-17	संख्या	—

(घ) होम्योपैथिक चिकित्सालय

/ औषधालय	2016-17	संख्या	9
----------	---------	--------	---

क्र.सं.

मद

अवधि

इकाई

विवरण

विद्युत एवं पेयजल आपूर्ति



(क) कुल विद्युत उत्पादन क्षमता	2016-17	मे0वाट0	41.18
(ख) विद्युत उत्पादन	2016-17	मि0यू0	41.18
(ग) विद्युत लाइनों की लम्बाई			
(I) 400 के. वी.	2016-17	कि.मी.	—
(ii) 220 के. वी.	2016-17	कि.मी.	—
(iii) 132 के. वी.	2016-17	कि.मी.	—
(iv) 33 के. वी.	2016-17	कि.मी.	270.82
(v) 11 के. वी.	2016-17	कि.मी.	2330.421
(vi) एल. टी.	2016-17	कि.मी.	3031.95
(घ) विद्युत उपभोग			
(i) घरेलू	2016-17	मि.यूनिट वाट	43.85
(ii) वाणिज्यिक	2016-17	मि.यूनिट वाट	24.89
(iii) औद्योगिक	2016-17	मि.यूनिट वाट	0.401
(iv) सार्वजनिक प्रकाश	2016-17	मि.यूनिट वाट	1.091
(v) कृषि	2016-17	मि.यूनिट वाट	0.12
(vi) सार्वजनिक जलकल एवं मल प्रवाह उर्द्धन	2016-17	मि.यूनिट	—
(ङ) ग्रामीण विद्युतिकरण			
1. विद्युतीकरण ग्राम	2016-17	संख्या	—
(I) उत्तराखण्ड पॉवर कॉरपोरेशन	2016-17	संख्या	1
(ii) उरेड़ा	2016-17	संख्या	—
2. ऊर्जाकृत नलकूप पम्पसैट	2016-17	संख्या	1
3. कुटीर ज्योति कनैक्सन	2016-17	संख्या	367
(च) पेयजल आपूर्ति			
1. आच्छादित ग्राम	2016-17	संख्या	1133
2. आच्छादित जनसंख्या	2016-17	लाख संख्या	3.02
(I) पूर्ण आच्छादित	2016-17	लाख संख्या	3.02
(ii) आंशिक आच्छादित	2016-17	लाख संख्या	3.02
3. आभावग्रस्त ग्राम	2016-17	संख्या	380
4. आभावग्रस्त मजरें	2016-17	—	—
(I) अनाच्छादित (एन0सी0)	2016-17	संख्या	380
(ii) आंशिक अनाच्छादित (पी0सी0)	2016-17	संख्या	892
5. स्थापित हैण्डपम्प			
(i) जल निगम	2016-17	संख्या	—
(ii) जल संस्थान	2016-17	संख्या	653
6. जल संस्थान द्वारा सीपित "उत्तराखण्ड कूप"	2016-17	संख्या	74

सड़कों की लम्बाई



(क) लोक निर्माण विभाग के अन्तर्गत मोटर सड़कें(अनन्तिम)

(I) राष्ट्रीय राजमार्ग	2016-17	कि०मी०	65
(ii) प्रादेशिक राजमार्ग	2016-17	कि०मी०	176.02
(iii) मुख्य जिला सड़कें	2016-17	कि०मी०	213.54
(iv) अन्य जिला सड़कें	2016-17	कि०मी०	250.95
(v) ग्रामीण सड़कें	2016-17	कि०मी०	1342.40
(vi) हल्का वाहन मार्ग	2016-17	कि०मी०	22.01

(ख) सीमा सड़क संगठन के अन्तर्गत मोटर सड़कें

(I) राष्ट्रीय राजमार्ग	2016-17	कि०मी०	143.6
(ii) प्रादेशिक राजमार्ग	2016-17	कि०मी०	63
(iii) अन्य जिला सड़कें	2016-17	कि०मी०	59.65

(ग) स्थानीय निकायों के अन्तर्गत मोटर सड़कें

(I) जिला पंचायत	2016-17	कि०मी०	0.70
(ii) शहरी स्थानीय निकाय तथा अन्य	2016-17	कि०मी०	33.02

(घ) अन्य निकायों के अन्तर्गत मोटर सड़कें

(I) सिंचाई विभाग	2016-17	कि०मी०	—
(ii) गन्ना विभाग	2016-17	कि०मी०	—
(iii) वन विभाग	2016-17	कि०मी०	1.83
(iv) अन्य	2016-17	कि०मी०	—

(ङ) डाक एवं संचार सेवायें

(I) डाकघर	2016-17	संख्या	261
(ii) दूरभाष केन्द्र	2016-17	संख्या	29
(iii) तारघर	2016-17	संख्या	—
(iv) सार्वजनिक दूरभाष	2016-17	संख्या	60
(v) दूरभाष संयोजन	2016-17	संख्या	1910
(vi) मोबाइल फोन (बी.एस.एन.एल)	2016-17	संख्या	76510

**वन एवं वन्य जन्तु
(समस्त वन विभागों से संकलित सूचना)
जनपद चमौली**



क्र.सं. मद् अवधि इकाई विवरण

(क) वन क्षेत्र का वर्गीकरण

1. आरक्षित वन—

(i) वन विभाग	2016—17	वर्ग कि०मी०	2564.21
(ii) वन पंचायत	2016—17	वर्ग कि०मी०	1644.17
(ii) अन्य सरकारी विभाग	2016—17	वर्ग कि०मी०	6.78

2. संरक्षित वन

(i) वन विभाग के अर्न्तगत संरक्षित वन	2016—17	वर्ग कि०मी०	2662.476
(ii) वन विभाग के अन्तर्गत अवर्गीकृत एवं निहित वन	2016—17	वर्ग कि०मी०	—
(iii) सिविल एवं सोयम वन	2016—17	वर्ग कि०मी०	447.174
(iv) ग्राम वन के रूप में वन पंचायतों के नियन्त्रणाधीन वन	2016—17	वर्ग कि०मी०	1883.55
3. निजी वन(नगर/छावनी क्षेत्र आदि)	2016—17	वर्ग कि०मी०	—

(ख) वृक्ष निधि एवं वनोपज के आंकड़े

1. अनुमानित वृक्ष निधि	2016—17	हजार क्यू मी०	8934.94
2. इमारती लकड़ी का उत्पादन	2016—17	क्यू मीटर राउन्ड	1775.547
3. ईंधन लकड़ी का उत्पादन	2016—17	क्यू मीटर स्टैक	341.943
4. लीसा उत्पादन	2016—17	कुन्तल	9343.35

(ग) वन्य जीव जन्तु

1. राष्ट्रीय उद्यान

(I) संख्या	2016—17	संख्या	2
(ii) क्षेत्रफल	2016—17	वर्ग कि.मी.	712.12
2. वन्य जन्तु विहार	2016—17	वर्ग कि.मी.	
(I) संख्या	2016—17	संख्या	1
(ii) क्षेत्रफल	2016—17	वर्ग कि.मी.	1393.84

3. महत्वपूर्ण वन्य जन्तु

(i) शेर	2016—17	संख्या	—
(ii) पैन्थर	2016—17	संख्या	140
(iii) हाथी	2016—17	संख्या	—
(iv) कस्तुरी मृग	2016—17	संख्या	342
(v) काला भालू	2016—17	संख्या	283
(vi) भूरा भालू	2016—17	संख्या	1

पर्यटन



(क) पर्यटक सुविधायें

1. मुख्य पर्यटक स्थल	2016-17	संख्या	20
2. पर्यटक आवास गृह	2016-17	संख्या	21
3. रैन बसेरा	2016-17	संख्या	5
4. पर्यटक आवास गृहों में उपलब्ध शैय्यायें	2016-17	संख्या	1353
5. रैन बसेरों में उपलब्ध शैय्यायें	2016-17	संख्या	330
6. होटलों तथा पेईंग गेस्ट की संख्या (31.3.2017 की स्थिति)	2016-17	संख्या	418
7. धर्मशालाओं की संख्या (31.3.2014 की स्थिति)	2016-17	संख्या	35

(ख) पर्यटकों के आंकड़े

1. पर्यटकों की कुल संख्या (तीर्थ यात्रियों सहित)	2016-17	संख्या	1335477
(i) भारतीय पर्यटक	2016-17	संख्या	1332423
(ii) विदेशी पर्यटक	2016-17	संख्या	3054
2. महत्वपूर्ण राष्ट्रीय उद्यानों में आये कुल पर्यटक	2016-17	संख्या	25341
(i) भारतीय पर्यटक	2016-17	संख्या	23859
(ii) विदेशी पर्यटक	2016-17	संख्या	1482

रोजगार



(क) रोजगार सम्बन्धी आंकड़े

1. रोजगार कार्यालय	2016-17	संख्या	1
2. यू0ई0बी0	2016-17		—
3. वर्ष में पंजीकृत अभ्यर्थियों की संख्या	2016-17	संख्या	9505
4. रोजगार में लगाये व्यक्तियों की संख्या	2016-17	संख्या	26
5. 31.03.12 को सेवायोजन कार्यालय की सक्रीय पंजी पर उपलब्ध बेरोजगारों की संख्या	2016-17	संख्या	48234
6. कुल सरकारी राज्य कर्मचारियों की संख्या	2016-17	संख्या	12238

क्र.सं.

मद

अवधि

इकाई

विवरण

बैंकिंग



(क) बैंक शाखाओं की संख्या

1. राष्ट्रीयकृत बैंक	2016-17	संख्या	56
2. क्षेत्रीय ग्रामीण बैंक	2016-17	संख्या	13
3. अन्य निजी व्यवसायिक बैंक	2016-17	संख्या	2
4. जिला सहकारी बैंक	2016-17	संख्या	1
5. जिला सहकारी बैंक की शाखायें	2016-17	संख्या	20
6. सहकारी कृषि तथा ग्रामीण विकास बैंक	2016-17	संख्या	—

(ख) व्यवसायिक बैंकों में ऋण जमा अनुपात

1. जमा	2016-17	हजार रू०	24658348
2. वितरित ऋण	2016-17	हजार रू०	6547886
(i) जनपद के अन्दर	2016-17	हजार रू०	6547886
(ii) जनपद के बाहर	2016-17	हजार रू०	—
3. ऋण—जमा अनुपात			
(i) जनपद के भीतर	2016-17	प्रतिशत	26.55
(ii) जनपद के बाहर	2016-17	प्रतिशत	—
4. प्राथमिकता क्षेत्र में ऋण वितरण	2016-17	हजार रू०	1562364
(i) कृषि तथा तत्सम्बन्धी सेवायें	2016-17	हजार रू०	416113
(ii) लघु उद्योग एवं अन्य	2016-17	हजार रू०	1146251
5. दुर्बल वर्ग को अग्रिम	2016-17	हजार रू०	—

षष्ठम आर्थिक गणना (2012-2013)



क्र.सं.

मद

ग्रामीण

नगरीय

योग

(1) उद्यम

(i) कृषि उद्यम

(क) स्वकार्य उद्यम	516	16	532
(ख) कम से कम एक कार्य रत वैतनिक व्यक्ति सहित उद्यम	25	2	27
(ii) गैर-कृषि उद्यम			
(क) स्वकार्य उद्यम	8310	2542	10852
(ख) कम से कम एक कार्य रत वैतनिक व्यक्ति सहित उद्यम	3378	1372	4750
(iii) कुल उद्यम (i+ii)			
(क) स्वकार्य उद्यम	8826	2558	11384
(ख) कम से कम एक कार्य रत वैतनिक व्यक्ति सहित उद्यम	3403	1374	4777

क्र.सं.	मद	ग्रामीण	नगरीय	योग
---------	----	---------	-------	-----

(2) संरचना के अनुसार उद्यम

(i) निवास के बाहर निश्चित ढांचे में	7950	3109	11059
(ii) निवास के बाहर विना निश्चित ढांचे में	1864	489	2353
(iii) निवास के भीतर	2415	334	2749

(3) उद्यमों में कार्यरत व्यक्ति

1- कृषि उद्यम

(i) वैतनिक पुरुष	47	0	47
(ii) वैतनिक महिला	8	2	10
(iii) अवैतनिक पुरुष	555	24	579
(iv) अवैतनिक महिला	122	7	129
(v) कुल पुरुष	602	24	626
(vi) कुल महिला	130	9	139

2- गैर-कृषि उद्यम

(i) वैतनिक पुरुष	7189	4346	11535
(ii) वैतनिक महिला	3807	852	4659
(iii) अवैतनिक पुरुष	9167	4043	13210
(iv) अवैतनिक महिला	1285	261	1546
(v) कुल पुरुष	16356	8389	24745
(vi) कुल महिला	5092	1113	6205

(4) 8 या अधिक कार्यरत व्यक्तियों वाले उद्यम

(i) उद्यम	217	146	363
(ii) कार्यरत व्यक्ति	3607	2801	6408

(5) हस्तशिल्प/हथकरघा उद्यम

(i) उद्यम	755	58	813
(ii) कार्यरत व्यक्ति	1128	99	1227

क्र.सं.	मद	अवधि	इकाई	विवरण
---------	----	------	------	-------

आबकारी

1. डिस्टिलरी	2016-17	संख्या	-
2. राज्य के अर्न्तगत उत्पादित एल्कोहल	2016-17	000बल्क लीटर	-
3. आवंटित मदिरा की दुकानें	2016-17	संख्या	15
4. राज्य आबकारी से आय	2016-17	लाख रु	4677.985

व्यापार एवं वाणिज्य



1. वाणिज्य कर, स्टाम्प एवं पंजीकरण तथा मनोरंजन कर से कुल संग्रहित कर	2016-17	हजार रू०	143226.55
2. कुल पंजीकृत व्यापारी	2016-17	संख्या	2009

सैनिक कल्याण एवं पुनर्वास



1. भूतपूर्व सैनिक(31.3.2017 की स्थिति के अनुसार)			
(I) कुल	2016-17	संख्या	10738
(ii) थल सेना	2016-17	संख्या	10707
(iii) वायु सेना	2016-17	संख्या	10
(iv)जल सेना	2016-17	संख्या	21
2. विधवार्ये(31.3.2017 की स्थिति के अनुसार)			
(I) कुल	2016-17	संख्या	3862
(ii) थल सेना	2016-17	संख्या	3873
(iii) वायु सेना	2016-17	संख्या	7
(iv)जल सेना	2016-17	संख्या	4
3. भूतपूर्व सैनिकों के पुत्रों हेतु भर्ति पूर्व प्रशिक्षण	2016-17	संख्या	10
4. भूतपूर्व सैनिकों/आश्रितों के लिए रिफ्रेसर सह रोजगार प्रशिक्षण	2016-17	संख्या	12

एकीकृत बाल विकास परियोजना



1. बाल विकास परियोजनाओं के अन्तर्गत आगंनबाड़ी केन्द्र	2016-17	संख्या	1072
2. लाभार्थी			
कुल	2016-17	संख्या	54748
(I) बच्चे 0-3 वर्ष	2016-17	संख्या	18963
(ii) बच्चे 3-6 वर्ष	2016-17	संख्या	9356
(iii) गर्भवती तथा धात्री महिलायें	2016-17	संख्या	6079
(iv) किशोरियां	2016-17	संख्या	20350

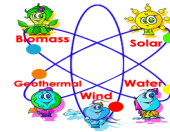
खाद्य एवं नागरिक आपूर्ति



1. आवश्यक वस्तुओं का वितरण

(I) पेट्रोल	2016-17	किलो ली0	2693.968
(ii) डीजल	2016-17	किलो ली0	86622.473
(iii) मिट्टी का तेल	2016-17	किलो ली0	2026.00
(iv) एलपीजी गैस	2016-17	मी0टन	586.359
(v) सस्ते मूल्य की चीनी	2016-17	मी0टन	2641.030

उत्तराखण्ड अक्षय ऊर्जा विकास अभिकरण (उरेडा)



1. जैव ऊर्जा

(I) गैस फायर	2016-17	संख्या	—
(ii) बायो गैस चूल्हा	2016-17	संख्या	—

2. सौर ऊर्जा

(I) डिस टाइप सोलर कुकर	2016-17	संख्या	130
(ii) सोलर ड्रायर	2016-17	संख्या	—
(iii) सोलर वाटर हीटर	2016-17	एल0पी0डी0	3500

3. सौर प्रकाश कार्यक्रम

(I) सौर प्रकाश-घरेलू	2016-17	संख्या	—
(ii) सौर लालटेन	2016-17	संख्या	—
(iii) सौर प्रकाश-पथ	2016-17	संख्या	294

4. जल विद्युत कार्यक्रम

(I) सूक्ष्म जल विद्युत परियोजनायें	2016-17	संख्या	11
(ii) घराट	2016-17	संख्या	5

युवा कल्याण तथा प्रान्तीय रक्षक दल



1. महिला मंगल दल (क्रियाशील)	2016-17	संख्या	519
2. युवक मंगल दल (क्रियाशील)	2016-17	संख्या	401
3. व्यायामशालायें	2016-17	संख्या	1
4. युवा छात्रावास	2016-17	संख्या	—

ग्राम्य विकास



(क) ग्रामीण निर्धनता (बी0पी0एल0 गणना-2002)

(i) निर्धनता की रेखा के नीचे जीवन यापन कर रहे परिवार	2016-17	संख्या	32384
(ii) निर्धनता की रेखा के नीचे जीवन यापन कर रहे परिवारों का प्रतिशत	2016-17	प्रतिशत	47.00

(ख) राष्ट्रीय ग्रामीण आजीविका मिशन

(1) स्वयं सहायता समूहों का गठन (31.3.2017 की स्थिति)	2016-17	संख्या	357
(i) नव गठित	2016-17	संख्या	194
(ii) पुनः जीवित किये गये	2016-17	संख्या	—
(iii) pre NRLMs	2016-17	संख्या	163
(2) रिवालिफिंग फण्ड प्राप्त स्वयं सहायता समूह	2016-17	संख्या	252
(3) चिन्हित परिवारों की संख्या	2016-17	संख्या	16664

(ग) इन्दिरा आवास योजना

(1) वर्ष के दौरान निर्मित आवास	2016-17	संख्या	273
--------------------------------	---------	--------	-----

समाज कल्याण

(क) पैन्शन

1. विधवावस्था पैन्शन

(i) अनुसूचित जाति	2016-17	संख्या	1727
(ii) अनुसूचित जन जाति	2016-17	संख्या	426
(iii) सामान्य	2016-17	संख्या	5128

2. वृद्धावस्था पैन्शन

(i) अनुसूचित जाति	2016-17	संख्या	4062
(ii) अनुसूचित जन जाति	2016-17	संख्या	741
(iii) सामान्य	2016-17	संख्या	11927

3. विकलांग पैन्शन छात्रवृत्ति

(ख) छात्रवृत्ति

(i) सामान्य शिक्षा के लिए दी गई छात्रवृत्ति	2016-17	संख्या	10575
(ii) व्यवसायिक शिक्षा के लिए दी गई छात्रवृत्ति	2016-17	संख्या	—

महत्वपूर्ण अधिकारियों व कार्यालयों के दूरभाष नम्बर

क्र.सं.	कार्यालय का नाम	कोड नं०	दूर०नं०	फैक्स नं०
1	जिलाधिकारी चमोली	01372	252102	252203
2	पुलिस अधिक्षक चमोली	01372	252134
3	मुख्य विकास अधिकारी चमोली	01372	253419	253810
4	जिला विकास अधिकारी चमोली	01372	252103
5	परियोजना निदेशक जि०ग्रा० विकास अभिकरण चमोली	01372	252206	252206
6	जिला पंचायत राज अधिकारी चमोली	01372	252334	252334
7	सहायक निबन्धक सहाकारी समितियां उत्तराखण्ड चमोली	01372	252189	252189
8	मुख्य पशु चिकित्साधिकारी चमोली	01372	252273	252273
9	मुख्य कृषि अधिकारी चमोली	01372	253912	253912
10	जिला उद्यान अधिकारी चमोली	01372	253635	253635
11	सहायक निदेशक जलागम प्रबन्धक चमोली	01372	252243
12	जिला युवा कल्याण एवं प्रान्तीय विकास दल अधिकारी चमोली	01372	253826	253826
13	सहायक निदेशक मत्स्य चमोली	01372	252721
14	परियोजना अधिकारी, उरेडा चमोली	01372	252423	252925
15	सहायक निदेशक दुग्ध चमोली	01372	252285
16	जिला बचत अधिकारी चमोली	01372	252272
17	अधिशासी अभियन्ता लघु सिंचाई चमोली	01372	251432	251432
18	महाप्रबन्धक जिला उद्योग चमोली	01372	252126	252126
19	सहायक निदेशक रेशम चमोली	01372	252543	252543
20	मुख्य चिकित्साधिकारी चमोली	01372	252187	252188
21	मुख्य चिकित्सा अधीक्षक जिला चिकित्सालय चमोली	01372	252245
22	क्षेत्रीय आयुर्वेदिक एवं यूनानी अधिकारी चमोली	01372	253063
23	वन संरक्षक एवं निदेशक नन्दादेवी वायोस्फेयर रिजर्व चमोली	01372	252497	252497
24	प्रभागीय वनाधिकारी बद्रीनाथ वन प्रभाग चमोली	01372	252175	252175
25	जिला समाज कल्याण अधिकारी चमोली	01372	252216	252216
26	जिला कार्यक्रम अधिकारी चमोली	01372	252436	252436
27	अधिशासी अभियन्ता सिंचाई खण्ड चमोली	01372	262166	262198
28	अधिशासी अभियन्ता पेयजल निगम चमोली	01372	252114	252114
29	अधिशासी अभियन्ता विद्युत वितरण खण्ड चमोली	01372	252463	252777
30	अधिशासी अभियन्ता जल संस्थान चमोली	01372	252341	252341
31	अधिशासी अभियन्ता प्रान्तीय खण्ड लो०नि०वि० चमोली	01372	252122	252122
32	अधिशासी अभियन्ता ग्रामीण निर्माण विभाग, चमोली	01372	252121	252121
33	अपर निदेशक पशुधन प्रसार चमोली	01372	252266	252267
34	जिला शिक्षा अधिकारी चमोली	01372	252944	252944
35	अपर जिला शिक्षा अधिकारी बेसिक चमोली	01372	252212
36	जिला पूर्ति अधिकारी चमोली	01372	253799	253799
37	पर्यटन अधिकारी चमोली	01372	253185	253185
38	वरिष्ठ कोषाधिकारी, चमोली	01372	251463



कार्यालय अर्थ एवं संख्याधिकारी
विकास भवन, गोपेश्वर
दूरभाष : 01372-252229, 252586
E-mail :- dstochamoli@gmail.com