

ಗದಗ ಜಿಲ್ಲೆಯ ಅಂಕಿ-ಅಂಶಗಳ ನೋಟ

**GADAG DISTRICT**

**AT A GLANCE**

**2017-2018**

ಗದಗ ಜಿಲ್ಲೆಯ ಅಂಕಿ-ಅಂಶಗಳ ನೋಟ

**GADAG DISTRICT**

**AT A GLANCE**

**2017-2018**

ಗದಗ ಜಿಲ್ಲೆಯ ನಕ್ಷೆ

## Gadag District



ಗದಗ ಜಿಲ್ಲೆಯ ನಕ್ಷೆ

## Gadag District



# ಗದಗ ಜಿಲ್ಲೆಯ ಅಂಕಿ-ಅಂಶಗಳ ನೋಟ

## GADAG DISTRICT AT A GLANCE 2017-2018

ಪ್ರಕಟಣೆ :

ಜಿಲ್ಲಾ ಸಂಖ್ಯಾ ಸಂಗ್ರಹಣಾಧಿಕಾರಿಗಳ ಕಚೇರಿ, ಗದಗ

ದೂರವಾಣಿ : 08372-220344

ಫ್ಯಾಕ್ಸ್ : 08372-220346

Email : dsodes.gadag@gmail.com

ಪ್ರಕಾಶಕರು :

ಮುಖ್ಯ ಕಾರ್ಯ ನಿರ್ವಾಹಕ ಅಧಿಕಾರಿಗಳು

ಜಿಲ್ಲಾ ಪಂಚಾಯತ, ಗದಗ.

ದೂರವಾಣಿ: 08372- 234375

i

# ಗದಗ ಜಿಲ್ಲೆಯ ಅಂಕಿ-ಅಂಶಗಳ ನೋಟ

## GADAG DISTRICT AT A GLANCE 2017-2018

ಪ್ರಕಟಣೆ :

ಜಿಲ್ಲಾ ಸಂಖ್ಯಾ ಸಂಗ್ರಹಣಾಧಿಕಾರಿಗಳ ಕಚೇರಿ, ಗದಗ

ದೂರವಾಣಿ : 08372-220344

ಫ್ಯಾಕ್ಸ್ : 08372-220346

Email : dsodes.gadag@gmail.com

ಪ್ರಕಾಶಕರು :

ಮುಖ್ಯ ಕಾರ್ಯ ನಿರ್ವಾಹಕ ಅಧಿಕಾರಿಗಳು

ಜಿಲ್ಲಾ ಪಂಚಾಯತ, ಗದಗ.

ದೂರವಾಣಿ: 08372- 234375

ii

**ಶ್ರೀಮತಿ ಸಿ. ಎಚ್. ವಸುಂಧರಾ ದೇವಿ**

ನಿರ್ದೇಶಕರು

ಆರ್ಥಿಕ ಮತ್ತು ಸಾಂಖ್ಯಿಕ ನಿರ್ದೇಶನಾಲಯ,  
7 ನೇ ಮಹಡಿ, ಬಹುಮಹಡಿಗಳ ಕಟ್ಟಡ  
ಬೆಂಗಳೂರು-560001.

**ಶ್ರೀ ಎ.ಎ. ಕಂಬಾಳಿಮಠ**

ಜಿಲ್ಲಾ ಸಂಖ್ಯಾ ಸಂಗ್ರಹಣಾಧಿಕಾರಿಗಳು,

ಜಿಲ್ಲಾ ಆಡಳಿತ ಭವನ, ಗದಗ.

ದೂರವಾಣಿ : 220344 ಫ್ಯಾಕ್ಸ್ : 220346

**ಶ್ರೀಮತಿ ಸಿ. ಎಚ್. ವಸುಂಧರಾ ದೇವಿ**

ನಿರ್ದೇಶಕರು

ಆರ್ಥಿಕ ಮತ್ತು ಸಾಂಖ್ಯಿಕ ನಿರ್ದೇಶನಾಲಯ,  
7 ನೇ ಮಹಡಿ, ಬಹುಮಹಡಿಗಳ ಕಟ್ಟಡ  
ಬೆಂಗಳೂರು-560001.

**ಶ್ರೀ ಎ.ಎ. ಕಂಬಾಳಿಮಠ**

ಜಿಲ್ಲಾ ಸಂಖ್ಯಾ ಸಂಗ್ರಹಣಾಧಿಕಾರಿಗಳು,

ಜಿಲ್ಲಾ ಆಡಳಿತ ಭವನ, ಗದಗ.

ದೂರವಾಣಿ : 220344 ಫ್ಯಾಕ್ಸ್ : 220346

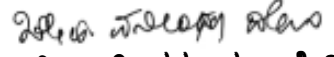
## ಮುನ್ನುಡಿ

“ಗದಗ ಜಿಲ್ಲೆಯ ಅಂಕಿ ಅಂಶಗಳ ನೋಟ” ವು ಜಿಲ್ಲಾ ಸಂಖ್ಯಾ ಸಂಗ್ರಹಣಾಧಿಕಾರಿಗಳ ಕಛೇರಿಯ ಎಂದಿನ ಒಂದು ಮುಖ್ಯ ವಾರ್ಷಿಕ ಪ್ರಕಟಣೆಯಾಗಿದೆ. ಜಿಲ್ಲೆಯಲ್ಲಿನ ಕೃಷಿ, ಶೈಕ್ಷಣಿಕ, ಸಾಮಾಜಿಕ, ಮತ್ತು ಆರ್ಥಿಕ ಚಟುವಟಿಕೆಗಳ ಬಗ್ಗೆ ಉಪಯುಕ್ತ ಮಾಹಿತಿಯನ್ನೊಳಗೊಂಡಿರುವ ಈ ಸಂಕ್ಷಿಪ್ತ ಪ್ರಕಟಣೆಯು 2016-17ನೇ ಸಾಲಿನ ಸಂಚಿಕೆಯನ್ನು ಸಾರ್ವಜನಿಕ ಉಪಯೋಗಕ್ಕೆ ಅನುಕೂಲವಾಗುವಂತೆ ಪುಸ್ತಕ ರೂಪದಲ್ಲಿ ಹೊರತರಲಾಗಿದೆ. ಇದರಲ್ಲಿನ ಅಮೂಲ್ಯವಾದ ಮಾಹಿತಿಯು ಯೋಜನಾಧಿಕಾರಿಗಳಿಗೂ, ಆಡಳಿತಾಧಿಕಾರಿಗಳಿಗೂ, ಮತ್ತು ಕೈಗಾರಿಕೋದ್ಯಮಿಗಳಿಗೂ, ಸಂಶೋಧನಾಕಾರ್ಯಗಳಿಗೂ ವಿಫಲವಾದ ಉಪಯೋಗಕ್ಕೆ ಬರುವುದೆಂದು ನಿರೀಕ್ಷಿಸಲಾಗಿದೆ ಈ ಪ್ರಕಟಣೆಯಲ್ಲಿನ ಮಾಹಿತಿಗಳ ಹೆಚ್ಚಿನಾಂಶ ಜಿಲ್ಲಾ ಮಟ್ಟದ ವಿವಿಧ ಇಲಾಖೆಗಳ ಅಧಿಕಾರಿಗಳಿಂದ ಪಡೆಯಲಾಗಿದೆ. ಇವರೆಲ್ಲರಿಗೂ ನನ್ನ ಕೃತಜ್ಞತೆಗಳು.

ಜಿಲ್ಲಾ ಸಂಖ್ಯಾ ಸಂಗ್ರಹಣಾಧಿಕಾರಿಗಳಾದ **ಶ್ರೀ ಎ.ಎ.ಕಂಬಾಳಿಮಠ** ಅವರ ಮಾರ್ಗದರ್ಶನದಲ್ಲಿ ಹಾಗೂ ಸಮಗ್ರ ಮೇಲ್ವಿಚಾರಣೆಯಲ್ಲಿ **ಶ್ರೀ ಎಂ.ಎಸ್.ಕನಕೇರಿಮಠ, ಸಹಾಯಕ ಸಾಂಖ್ಯಿಕ ಅಧಿಕಾರಿ** ಇವರು ತೆಗೆದುಕೊಂಡ ಪರಿಶ್ರಮದ ಕಾರಣ ಮತ್ತು ಈ ಕೆಲಸದಲ್ಲಿ ಭಾಗವಹಿಸಿದ ಜಿಲ್ಲಾ ಸಂಖ್ಯಾ ಸಂಗ್ರಹಣಾಧಿಕಾರಿಗಳ ಕಚೇರಿಯ ಇತರೆ ಸಿಬ್ಬಂದಿ ವರ್ಗದವರಿಂದ ಈ ಪ್ರಕಟಣೆಯನ್ನು ಹೊರತರಲು ಸಾಧ್ಯವಾಗಿದೆ ಎಂದು ತಿಳಿಸಲು ಹರ್ಷಿಸುತ್ತೇನೆ. ಪುಸ್ತಕದ ಪ್ರಕಟಣೆಗಾಗಿ ಧನಸಹಾಯ ನೀಡಿದ ಮುಖ್ಯ ಕಾರ್ಯನಿರ್ವಾಹಕ ಅಧಿಕಾರಿಗಳು, ಜಿಲ್ಲಾ ಪಂಚಾಯತ, ಗದಗ ಇವರಿಗೆ ನನ್ನ ಅಭಿನಂದನೆಗಳು.

ಈ ಪುಸ್ತಕದ ಸಂಪಾದನೆಯ ಕಾರ್ಯವನ್ನು ಆರ್ಥಿಕ ಮತ್ತು ಸಾಂಖ್ಯಿಕ ನಿರ್ದೇಶನಾಲಯದ ಪ್ರಕಟಣೆ ವಿಭಾಗದ ಸಿಬ್ಬಂದಿಯವರು ಕೈಕೊಂಡಿದ್ದಾರೆ. ಇವರೆಲ್ಲರಿಗೂ ನನ್ನ ಅಭಿನಂದನೆಗಳು.

ಈ ಪ್ರಕಟಣೆಯನ್ನು ಉತ್ತಮಗೊಳಿಸುವ ಬಗ್ಗೆ ಬರುವ ಸಲಹೆಗಳಿಗೆ ಸದಾ ಸ್ವಾಗತವಿದೆ. ಮತ್ತು ಅಂತಹ ಸಲಹೆಗಳನ್ನು ಜಿಲ್ಲಾ ಸಂಖ್ಯಾ ಸಂಗ್ರಹಣಾಧಿಕಾರಿಯವರಿಗೆ ಕಳುಹಿಸಿಕೊಡಬೇಕೆಂದು ಕೋರಲಾಗಿದೆ.

  
**ಡಾ.ಸಿ.ಎಚ್. ವಸುಂಧರಾ ದೇವಿ**

ನಿರ್ದೇಶಕರು

ಆರ್ಥಿಕ ಮತ್ತು ಸಾಂಖ್ಯಿಕ ನಿರ್ದೇಶನಾಲಯ  
ಬೆಂಗಳೂರು-560001.

ಸ್ಥಳ : ಬೆಂಗಳೂರು  
ದಿನಾಂಕ :

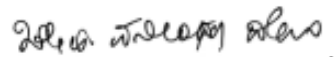
## ಮುನ್ನುಡಿ

“ಗದಗ ಜಿಲ್ಲೆಯ ಅಂಕಿ ಅಂಶಗಳ ನೋಟ” ವು ಜಿಲ್ಲಾ ಸಂಖ್ಯಾ ಸಂಗ್ರಹಣಾಧಿಕಾರಿಗಳ ಕಛೇರಿಯ ಎಂದಿನ ಒಂದು ಮುಖ್ಯ ವಾರ್ಷಿಕ ಪ್ರಕಟಣೆಯಾಗಿದೆ. ಜಿಲ್ಲೆಯಲ್ಲಿನ ಕೃಷಿ, ಶೈಕ್ಷಣಿಕ, ಸಾಮಾಜಿಕ, ಮತ್ತು ಆರ್ಥಿಕ ಚಟುವಟಿಕೆಗಳ ಬಗ್ಗೆ ಉಪಯುಕ್ತ ಮಾಹಿತಿಯನ್ನೊಳಗೊಂಡಿರುವ ಈ ಸಂಕ್ಷಿಪ್ತ ಪ್ರಕಟಣೆಯು 2016-17ನೇ ಸಾಲಿನ ಸಂಚಿಕೆಯನ್ನು ಸಾರ್ವಜನಿಕ ಉಪಯೋಗಕ್ಕೆ ಅನುಕೂಲವಾಗುವಂತೆ ಪುಸ್ತಕ ರೂಪದಲ್ಲಿ ಹೊರತರಲಾಗಿದೆ. ಇದರಲ್ಲಿನ ಅಮೂಲ್ಯವಾದ ಮಾಹಿತಿಯು ಯೋಜನಾಧಿಕಾರಿಗಳಿಗೂ, ಆಡಳಿತಾಧಿಕಾರಿಗಳಿಗೂ, ಮತ್ತು ಕೈಗಾರಿಕೋದ್ಯಮಿಗಳಿಗೂ, ಸಂಶೋಧನಾಕಾರ್ಯಗಳಿಗೂ ವಿಫಲವಾದ ಉಪಯೋಗಕ್ಕೆ ಬರುವುದೆಂದು ನಿರೀಕ್ಷಿಸಲಾಗಿದೆ ಈ ಪ್ರಕಟಣೆಯಲ್ಲಿನ ಮಾಹಿತಿಗಳ ಹೆಚ್ಚಿನಾಂಶ ಜಿಲ್ಲಾ ಮಟ್ಟದ ವಿವಿಧ ಇಲಾಖೆಗಳ ಅಧಿಕಾರಿಗಳಿಂದ ಪಡೆಯಲಾಗಿದೆ. ಇವರೆಲ್ಲರಿಗೂ ನನ್ನ ಕೃತಜ್ಞತೆಗಳು.

ಜಿಲ್ಲಾ ಸಂಖ್ಯಾ ಸಂಗ್ರಹಣಾಧಿಕಾರಿಗಳಾದ **ಶ್ರೀ ಎ.ಎ.ಕಂಬಾಳಿಮಠ** ಅವರ ಮಾರ್ಗದರ್ಶನದಲ್ಲಿ ಹಾಗೂ ಸಮಗ್ರ ಮೇಲ್ವಿಚಾರಣೆಯಲ್ಲಿ **ಶ್ರೀ ಎಂ.ಎಸ್.ಕನಕೇರಿಮಠ, ಸಹಾಯಕ ಸಾಂಖ್ಯಿಕ ಅಧಿಕಾರಿ** ಇವರು ತೆಗೆದುಕೊಂಡ ಪರಿಶ್ರಮದ ಕಾರಣ ಮತ್ತು ಈ ಕೆಲಸದಲ್ಲಿ ಭಾಗವಹಿಸಿದ ಜಿಲ್ಲಾ ಸಂಖ್ಯಾ ಸಂಗ್ರಹಣಾಧಿಕಾರಿಗಳ ಕಚೇರಿಯ ಇತರೆ ಸಿಬ್ಬಂದಿ ವರ್ಗದವರಿಂದ ಈ ಪ್ರಕಟಣೆಯನ್ನು ಹೊರತರಲು ಸಾಧ್ಯವಾಗಿದೆ ಎಂದು ತಿಳಿಸಲು ಹರ್ಷಿಸುತ್ತೇನೆ. ಪುಸ್ತಕದ ಪ್ರಕಟಣೆಗಾಗಿ ಧನಸಹಾಯ ನೀಡಿದ ಮುಖ್ಯ ಕಾರ್ಯನಿರ್ವಾಹಕ ಅಧಿಕಾರಿಗಳು, ಜಿಲ್ಲಾ ಪಂಚಾಯತ, ಗದಗ ಇವರಿಗೆ ನನ್ನ ಅಭಿನಂದನೆಗಳು.

ಈ ಪುಸ್ತಕದ ಸಂಪಾದನೆಯ ಕಾರ್ಯವನ್ನು ಆರ್ಥಿಕ ಮತ್ತು ಸಾಂಖ್ಯಿಕ ನಿರ್ದೇಶನಾಲಯದ ಪ್ರಕಟಣೆ ವಿಭಾಗದ ಸಿಬ್ಬಂದಿಯವರು ಕೈಕೊಂಡಿದ್ದಾರೆ. ಇವರೆಲ್ಲರಿಗೂ ನನ್ನ ಅಭಿನಂದನೆಗಳು.

ಈ ಪ್ರಕಟಣೆಯನ್ನು ಉತ್ತಮಗೊಳಿಸುವ ಬಗ್ಗೆ ಬರುವ ಸಲಹೆಗಳಿಗೆ ಸದಾ ಸ್ವಾಗತವಿದೆ. ಮತ್ತು ಅಂತಹ ಸಲಹೆಗಳನ್ನು ಜಿಲ್ಲಾ ಸಂಖ್ಯಾ ಸಂಗ್ರಹಣಾಧಿಕಾರಿಯವರಿಗೆ ಕಳುಹಿಸಿಕೊಡಬೇಕೆಂದು ಕೋರಲಾಗಿದೆ.

  
**ಡಾ.ಸಿ.ಎಚ್. ವಸುಂಧರಾ ದೇವಿ**

ನಿರ್ದೇಶಕರು

ಆರ್ಥಿಕ ಮತ್ತು ಸಾಂಖ್ಯಿಕ ನಿರ್ದೇಶನಾಲಯ  
ಬೆಂಗಳೂರು-560001.

ಸ್ಥಳ : ಬೆಂಗಳೂರು  
ದಿನಾಂಕ :

## ಪ್ರಸ್ತಾವನೆ

2017-18 ನೇ ಸಾಲಿನ ಗದಗ ಜಿಲ್ಲೆಯ ಅಂಕಿ ಅಂಶಗಳ ನೋಟವು ಜಿಲ್ಲಾ ಸಾಂಖ್ಯಿಕ ಅಧಿಕಾರಿಯವರ ಕಛೇರಿಯ ವಾರ್ಷಿಕ ಪ್ರಕಟಣೆಯಾಗಿರುತ್ತದೆ. ಈ ಪ್ರಕಟಣೆಯಲ್ಲಿ ಜಿಲ್ಲೆಗೆ ಸಂಬಂಧಿಸಿದ ಭೌಗೋಳಿಕ, ಸಾಮಾಜಿಕ, ಆರ್ಥಿಕ, ಅಭಿವೃದ್ಧಿ ವಿಷಯಗಳು ಹಾಗೂ ಇತರೆ ಉಪಯುಕ್ತವಾದ ಅಂಕಿ ಅಂಶಗಳನ್ನು ಒಳಗೊಂಡಿರುತ್ತದೆ. ಈ ಪ್ರಕಟಣೆಯನ್ನು ಸಾರ್ವಜನಿಕರ ಉಪಯೋಗಕ್ಕೆ ಅನುಕೂಲವಾಗುವಂತೆ ಹಸ್ತ ಪುಸ್ತಕದ ರೂಪದಲ್ಲಿ ಹೊರತರಲಾಗಿದೆ.


ಈ ಪ್ರಕಟಣೆಯಲ್ಲಿರುವ ಮಾಹಿತಿಗಳನ್ನು ಜಿಲ್ಲೆಯ ಅಭಿವೃದ್ಧಿಗಳ ಬಗ್ಗೆ ಪಕ್ಷಿನೋಟ ಮತ್ತು ಅಂಕಿ ಅಂಶಗಳು, ಯೋಜನಾಧಿಕಾರಿಗಳಿಗೂ, ಆಡಳಿತಾಧಿಕಾರಿಗಳಿಗೂ, ಮತ್ತು ಇತರರ ಉಪಯೋಗಕ್ಕೂ ಬರುವುದೆಂದು ಆಶಿಸಲಾಗಿದೆ. ಇದರಲ್ಲಿರುವ ಅಂಕಿ ಅಂಶಗಳನ್ನು ಜಿಲ್ಲಾ ಮಟ್ಟದ ವಿವಿಧ ಇಲಾಖೆಗಳ ಅಧಿಕಾರಿಗಳಿಂದ ಪಡೆಯಲಾಗಿದೆ. ಇವರೆಲ್ಲರಿಗೂ ನನ್ನ ಕೃತಜ್ಞತೆಗಳು.

ಶ್ರೀ ಎ.ಎ.ಕಂಬಾಳಿಮಠ, ಜಿಲ್ಲಾ ಸಂಖ್ಯಾ ಸಂಗ್ರಹಣಾಧಿಕಾರಿಗಳು ಹಾಗೂ ಅವರ ಕಚೇರಿಯ ಶ್ರೀ ಎಂ.ಎಸ್.ಕನಕೇರಿಮಠ, ಸಹಾಯಕ ಸಾಂಖ್ಯಿಕ ಅಧಿಕಾರಿ ಇವರು ತೆಗೆದುಕೊಂಡ ಪರಿಶ್ರಮದ ಫಲವಾಗಿ ಈ ಪ್ರಕಟಣೆಯನ್ನು ಹೊರತರಲು ಸಾಧ್ಯವಾಗಿದೆ ಎಂದು ತಿಳಿಸಲು ಹರ್ಷಿಸುತ್ತೇನೆ.

ಈ ಕಿರು ಪುಸ್ತಕದ ಉಪಯುಕ್ತತೆಯನ್ನು ಹೆಚ್ಚಿಸುವಲ್ಲಿ ಎಲ್ಲಾ ಇಲಾಖಾ ಅಧಿಕಾರಿಗಳ ರಚನಾತ್ಮಕ ಸಲಹೆ ಸೂಚನೆಗಳಿಗೆ ಸದಾ ಸ್ವಾಗತವಿದೆ.

ಸ್ಥಳ : ಗದಗ

ದಿನಾಂಕ :

  
ಶ್ರೀ ಎಂ. ಬಿ. ಹಿರೇಮಠ. ಭಾ.ಆ.ಸೇ.  
ಜಿಲ್ಲಾಧಿಕಾರಿಗಳು, ಗದಗ.

## ಪ್ರಸ್ತಾವನೆ

2017-18 ನೇ ಸಾಲಿನ ಗದಗ ಜಿಲ್ಲೆಯ ಅಂಕಿ ಅಂಶಗಳ ನೋಟವು ಜಿಲ್ಲಾ ಸಾಂಖ್ಯಿಕ ಅಧಿಕಾರಿಯವರ ಕಛೇರಿಯ ವಾರ್ಷಿಕ ಪ್ರಕಟಣೆಯಾಗಿರುತ್ತದೆ. ಈ ಪ್ರಕಟಣೆಯಲ್ಲಿ ಜಿಲ್ಲೆಗೆ ಸಂಬಂಧಿಸಿದ ಭೌಗೋಳಿಕ, ಸಾಮಾಜಿಕ, ಆರ್ಥಿಕ, ಅಭಿವೃದ್ಧಿ ವಿಷಯಗಳು ಹಾಗೂ ಇತರೆ ಉಪಯುಕ್ತವಾದ ಅಂಕಿ ಅಂಶಗಳನ್ನು ಒಳಗೊಂಡಿರುತ್ತದೆ. ಈ ಪ್ರಕಟಣೆಯನ್ನು ಸಾರ್ವಜನಿಕರ ಉಪಯೋಗಕ್ಕೆ ಅನುಕೂಲವಾಗುವಂತೆ ಹಸ್ತ ಪುಸ್ತಕದ ರೂಪದಲ್ಲಿ ಹೊರತರಲಾಗಿದೆ.


ಈ ಪ್ರಕಟಣೆಯಲ್ಲಿರುವ ಮಾಹಿತಿಗಳನ್ನು ಜಿಲ್ಲೆಯ ಅಭಿವೃದ್ಧಿಗಳ ಬಗ್ಗೆ ಪಕ್ಷಿನೋಟ ಮತ್ತು ಅಂಕಿ ಅಂಶಗಳು, ಯೋಜನಾಧಿಕಾರಿಗಳಿಗೂ, ಆಡಳಿತಾಧಿಕಾರಿಗಳಿಗೂ, ಮತ್ತು ಇತರರ ಉಪಯೋಗಕ್ಕೂ ಬರುವುದೆಂದು ಆಶಿಸಲಾಗಿದೆ. ಇದರಲ್ಲಿರುವ ಅಂಕಿ ಅಂಶಗಳನ್ನು ಜಿಲ್ಲಾ ಮಟ್ಟದ ವಿವಿಧ ಇಲಾಖೆಗಳ ಅಧಿಕಾರಿಗಳಿಂದ ಪಡೆಯಲಾಗಿದೆ. ಇವರೆಲ್ಲರಿಗೂ ನನ್ನ ಕೃತಜ್ಞತೆಗಳು.

ಶ್ರೀ ಎ.ಎ.ಕಂಬಾಳಿಮಠ, ಜಿಲ್ಲಾ ಸಂಖ್ಯಾ ಸಂಗ್ರಹಣಾಧಿಕಾರಿಗಳು ಹಾಗೂ ಅವರ ಕಚೇರಿಯ ಶ್ರೀ ಎಂ.ಎಸ್.ಕನಕೇರಿಮಠ, ಸಹಾಯಕ ಸಾಂಖ್ಯಿಕ ಅಧಿಕಾರಿ ಇವರು ತೆಗೆದುಕೊಂಡ ಪರಿಶ್ರಮದ ಫಲವಾಗಿ ಈ ಪ್ರಕಟಣೆಯನ್ನು ಹೊರತರಲು ಸಾಧ್ಯವಾಗಿದೆ ಎಂದು ತಿಳಿಸಲು ಹರ್ಷಿಸುತ್ತೇನೆ.

ಈ ಕಿರು ಪುಸ್ತಕದ ಉಪಯುಕ್ತತೆಯನ್ನು ಹೆಚ್ಚಿಸುವಲ್ಲಿ ಎಲ್ಲಾ ಇಲಾಖಾ ಅಧಿಕಾರಿಗಳ ರಚನಾತ್ಮಕ ಸಲಹೆ ಸೂಚನೆಗಳಿಗೆ ಸದಾ ಸ್ವಾಗತವಿದೆ.

ಸ್ಥಳ : ಗದಗ

ದಿನಾಂಕ :

  
ಶ್ರೀ ಎಂ. ಬಿ. ಹಿರೇಮಠ. ಭಾ.ಆ.ಸೇ.  
ಜಿಲ್ಲಾಧಿಕಾರಿಗಳು, ಗದಗ.



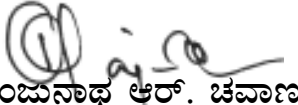
## ಸಂದೇಶ

2017-18 ನೇ ಸಾಲಿನ ಗದಗ ಜಿಲ್ಲೆಯ ಅಂಕಿ ಅಂಶಗಳ ನೋಟವು ಜಿಲ್ಲಾ ಸಾಂಖ್ಯಿಕ ಅಧಿಕಾರಿಯವರ ಕಚೇರಿಯ ವಾರ್ಷಿಕ ಪ್ರಕಟಣೆಯಾಗಿದೆ. ಈ ಪ್ರಕಟಣೆಯು ಜಿಲ್ಲೆಯ ಪ್ರಮುಖ ಆರ್ಥಿಕ ಮತ್ತು ಸಾಮಾಜಿಕ ಚಟುವಟಿಕೆಗಳ ಮಾಹಿತಿಯನ್ನು ಒಳಗೊಂಡ ಒಂದು ಉತ್ತಮ ಪ್ರಕಟಣೆಯಾಗಿದ್ದು, ಇದನ್ನು ಸಾರ್ವಜನಿಕ ಉಪಯೋಗಕ್ಕೆ ಅನುಕೂಲವಾಗುವಂತೆ ಹಸ್ತಪುಸ್ತಕ ರೂಪದಲ್ಲಿ, ಕನ್ನಡ ಭಾಷೆಯಲ್ಲಿ ಹೊರತರಲಾಗಿದೆ. ಅಲ್ಲದೆ ಇದು ಯೋಜನಾಧಿಕಾರಿಗಳಿಗೂ ಆಡಳಿತಾಧಿಕಾರಿಗಳಿಗೂ, ಕೈಗಾರಿಕೋದ್ಯಮಿಗಳಿಗೆ ಹಾಗೂ ಇಲಾಖಾಧಿಕಾರಿಗಳಿಗೂ ಉಪಯುಕ್ತವಾಗುವುದೆಂದು ನಿರೀಕ್ಷಿಸಲಾಗಿದೆ. ಪ್ರಕಟಣೆಯಲ್ಲಿ ಹೆಚ್ಚಿನ ಮಾಹಿತಿಯನ್ನು ಜಿಲ್ಲಾ ಮಟ್ಟದ ವಿವಿಧ ಇಲಾಖೆಗಳ ಅಧಿಕಾರಿಗಳಿಂದ ಪಡೆದು ಕ್ರೋಢೀಕರಿಸಲಾಗಿದೆ.

ಶ್ರೀ ಎ.ಎ.ಕಂಬಾಳಿಮಠ, ಜಿಲ್ಲಾ ಸಂಖ್ಯಾ ಸಂಗ್ರಹಣಾಧಿಕಾರಿಗಳು ಶ್ರೀ ಎಂ. ಎಸ್. ಕನಕೇರಿಮಠ, ಸಹಾಯಕ ಸಾಂಖ್ಯಿಕ ಅಧಿಕಾರಿ ಸದರಿ ಪ್ರಕಟಣೆಯನ್ನು ಹೊರತರಲು ಮಾಡಿದ ಪರಿಶ್ರಮ ಉಲ್ಲೇಖಾರ್ಹವಾಗಿದೆ.

ಈ ಕಿರು ಹೊತ್ತಿಗೆಯನ್ನು ಹೆಚ್ಚು ಉಪಯುಕ್ತಗೊಳಿಸುವತ್ತ ಎಲ್ಲ ಅಧಿಕಾರಿಗಳ ರಚನಾತ್ಮಕ ಸಲಹೆ ಮತ್ತು ಸೂಚನೆಗಳನ್ನು ಸ್ವಾಗತಿಸುತ್ತಾ ಜಿಲ್ಲಾ ಅಭಿವೃದ್ಧಿಗೆ ಕೈಗನ್ನಡಿಯಾಗಿ ಹೊರಹೊಮ್ಮುವುದು ಎಂದು ಆಶಿಸುತ್ತೇನೆ.

ಸ್ಥಳ : ಗದಗ  
ದಿನಾಂಕ :

  
ಶ್ರೀ ಮಂಜುನಾಥ್ ಆರ್. ಚವ್ವಾಣ  
ಮುಖ್ಯ ಕಾರ್ಯನಿರ್ವಾಹಕ ಅಧಿಕಾರಿಗಳು  
ಜಿಲ್ಲಾ ಪಂಚಾಯತ್, ಗದಗ.

v




## ಸಂದೇಶ

2017-18 ನೇ ಸಾಲಿನ ಗದಗ ಜಿಲ್ಲೆಯ ಅಂಕಿ ಅಂಶಗಳ ನೋಟವು ಜಿಲ್ಲಾ ಸಾಂಖ್ಯಿಕ ಅಧಿಕಾರಿಯವರ ಕಚೇರಿಯ ವಾರ್ಷಿಕ ಪ್ರಕಟಣೆಯಾಗಿದೆ. ಈ ಪ್ರಕಟಣೆಯು ಜಿಲ್ಲೆಯ ಪ್ರಮುಖ ಆರ್ಥಿಕ ಮತ್ತು ಸಾಮಾಜಿಕ ಚಟುವಟಿಕೆಗಳ ಮಾಹಿತಿಯನ್ನು ಒಳಗೊಂಡ ಒಂದು ಉತ್ತಮ ಪ್ರಕಟಣೆಯಾಗಿದ್ದು, ಇದನ್ನು ಸಾರ್ವಜನಿಕ ಉಪಯೋಗಕ್ಕೆ ಅನುಕೂಲವಾಗುವಂತೆ ಹಸ್ತಪುಸ್ತಕ ರೂಪದಲ್ಲಿ, ಕನ್ನಡ ಭಾಷೆಯಲ್ಲಿ ಹೊರತರಲಾಗಿದೆ. ಅಲ್ಲದೆ ಇದು ಯೋಜನಾಧಿಕಾರಿಗಳಿಗೂ ಆಡಳಿತಾಧಿಕಾರಿಗಳಿಗೂ, ಕೈಗಾರಿಕೋದ್ಯಮಿಗಳಿಗೆ ಹಾಗೂ ಇಲಾಖಾಧಿಕಾರಿಗಳಿಗೂ ಉಪಯುಕ್ತವಾಗುವುದೆಂದು ನಿರೀಕ್ಷಿಸಲಾಗಿದೆ. ಪ್ರಕಟಣೆಯಲ್ಲಿ ಹೆಚ್ಚಿನ ಮಾಹಿತಿಯನ್ನು ಜಿಲ್ಲಾ ಮಟ್ಟದ ವಿವಿಧ ಇಲಾಖೆಗಳ ಅಧಿಕಾರಿಗಳಿಂದ ಪಡೆದು ಕ್ರೋಢೀಕರಿಸಲಾಗಿದೆ.

ಶ್ರೀ ಎ.ಎ.ಕಂಬಾಳಿಮಠ, ಜಿಲ್ಲಾ ಸಂಖ್ಯಾ ಸಂಗ್ರಹಣಾಧಿಕಾರಿಗಳು ಶ್ರೀ ಎಂ. ಎಸ್. ಕನಕೇರಿಮಠ, ಸಹಾಯಕ ಸಾಂಖ್ಯಿಕ ಅಧಿಕಾರಿ ಸದರಿ ಪ್ರಕಟಣೆಯನ್ನು ಹೊರತರಲು ಮಾಡಿದ ಪರಿಶ್ರಮ ಉಲ್ಲೇಖಾರ್ಹವಾಗಿದೆ.

ಈ ಕಿರು ಹೊತ್ತಿಗೆಯನ್ನು ಹೆಚ್ಚು ಉಪಯುಕ್ತಗೊಳಿಸುವತ್ತ ಎಲ್ಲ ಅಧಿಕಾರಿಗಳ ರಚನಾತ್ಮಕ ಸಲಹೆ ಮತ್ತು ಸೂಚನೆಗಳನ್ನು ಸ್ವಾಗತಿಸುತ್ತಾ ಜಿಲ್ಲಾ ಅಭಿವೃದ್ಧಿಗೆ ಕೈಗನ್ನಡಿಯಾಗಿ ಹೊರಹೊಮ್ಮುವುದು ಎಂದು ಆಶಿಸುತ್ತೇನೆ.

ಸ್ಥಳ : ಗದಗ  
ದಿನಾಂಕ :

  
ಶ್ರೀ ಮಂಜುನಾಥ್ ಆರ್. ಚವ್ವಾಣ  
ಮುಖ್ಯ ಕಾರ್ಯನಿರ್ವಾಹಕ ಅಧಿಕಾರಿಗಳು  
ಜಿಲ್ಲಾ ಪಂಚಾಯತ್, ಗದಗ.

vi

**ಗದಗ ಜಿಲ್ಲೆಯ ಮತ್ತು ಕರ್ನಾಟಕ ರಾಜ್ಯದ ಅಂಕಿ ಅಂಶಗಳ ತುಲನಾತ್ಮಕ ಸ್ಥೂಲ ನೋಟ 2016-17**  
**A view on comparative Statistics of Gadag district and Karnataka at a Glance 2016-17**

ಕ್ರ.ಸಂ Sl.No	ವಿವರಗಳು Particulars	ಘಟಕ Unit	ಜಿಲ್ಲೆ District	ಕರ್ನಾಟಕ Karnataka
1	2	3	4	5
1	ಒಟ್ಟು ಜನಸಂಖ್ಯೆ Total Population	2011 ಜನಗಣತಿ 2011 Census	<b>1064570</b>	<b>61095297</b>
2	ಜನಸಾಂದ್ರತೆ Density	2011 (ಪ್ರತಿ ಚ.ಕಿ.ಮಿ) 2011 (Per Sq.kms)	<b>229</b>	<b>319</b>
3	ಗ್ರಾಮೀಣ ಜನಸಂಖ್ಯೆ Rural Population	2011 ಜನಗಣತಿ 2011 Census	<b>685261</b>	<b>37469335</b>
4	ನಗರ ಜನಸಂಖ್ಯೆ Urban Population	2011 ಜನಗಣತಿ 2011 Census	<b>379309</b>	<b>33625962</b>
5	ಒಟ್ಟು ಕೆಲಸಗಾರರ ಸಂಖ್ಯೆ Total workers	2011 ಜನಗಣತಿ 2011 Census	<b>495722</b>	<b>27872597</b>
6	ವ್ಯವಸಾಯಗಾರರ ಸಂಖ್ಯೆ No.of Cultivators	2011 ಜನಗಣತಿ 2011 Census	<b>127441</b>	<b>6580649</b>
7	ಒಟ್ಟು ಭೌಗೋಳಿಕ ಪ್ರದೇಶ Total Geographical Area	ಹೆಕ್ಟೇರುಗಳಲ್ಲಿ In Hectares	<b>465715</b>	<b>19049836</b>
8	ಅರಣ್ಯ ಪ್ರದೇಶ Forest Area	ಹೆಕ್ಟೇರುಗಳಲ್ಲಿ In Hectares	<b>32614</b>	<b>3071833</b>
9	ನಿವ್ವಳ ಬಿತ್ತನೆಯಾದ ಪ್ರದೇಶ Net Area sown	ಹೆಕ್ಟೇರುಗಳಲ್ಲಿ In Hectares	<b>349686</b>	<b>9941399</b>
10	ಒಟ್ಟು ಬಿತ್ತನೆಯಾದ ಪ್ರದೇಶ Total Sown Area	ಹೆಕ್ಟೇರುಗಳಲ್ಲಿ In Hectares	<b>423102</b>	<b>12059367</b>
11	ನೀರಾವರಿಯಾದ ನಿವ್ವಳ ಪ್ರದೇಶ Net Area irrigated	ಹೆಕ್ಟೇರುಗಳಲ್ಲಿ In Hectares	<b>79017</b>	<b>3440425</b>
12	ಪಂಪ ಸೆಟ್ಸ್ ವಿದ್ಯುದ್ದೀಕರಣ 31.03.2011	ಸಂಖ್ಯೆ Nos	<b>10521</b>	<b>1833950</b>
13	ಒಟ್ಟು ಬ್ಯಾಂಕುಗಳು Total Banks	ಸಂಖ್ಯೆ Nos	<b>140</b>	<b>4164</b>
14	ಸಹಕಾರ ಸಂಘಗಳು Co-operative Societies includes (Credit+Non Credit) *	ಸಂಖ್ಯೆ No.s	<b>763</b>	-
		ಸಮಾಪನೆಗೊಂಡ Liquidates	-	-
15	ಸಹಕಾರ ಸಂಘದ ಸದಸ್ಯರು Co-operative Societies Members	ಸಂಖ್ಯೆ(000) No.s (000)	<b>347674</b>	-

vi

**ಗದಗ ಜಿಲ್ಲೆಯ ಮತ್ತು ಕರ್ನಾಟಕ ರಾಜ್ಯದ ಅಂಕಿ ಅಂಶಗಳ ತುಲನಾತ್ಮಕ ಸ್ಥೂಲ ನೋಟ 2016-17**  
**A view on comparative Statistics of Gadag district and Karnataka at a Glance 2016-17**

ಕ್ರ.ಸಂ Sl.No	ವಿವರಗಳು Particulars	ಘಟಕ Unit	ಜಿಲ್ಲೆ District	ಕರ್ನಾಟಕ Karnataka
1	2	3	4	5
1	ಒಟ್ಟು ಜನಸಂಖ್ಯೆ Total Population	2011 ಜನಗಣತಿ 2011 Census	<b>1064570</b>	<b>61095297</b>
2	ಜನಸಾಂದ್ರತೆ Density	2011 (ಪ್ರತಿ ಚ.ಕಿ.ಮಿ) 2011 (Per Sq.kms)	<b>229</b>	<b>319</b>
3	ಗ್ರಾಮೀಣ ಜನಸಂಖ್ಯೆ Rural Population	2011 ಜನಗಣತಿ 2011 Census	<b>685261</b>	<b>37469335</b>
4	ನಗರ ಜನಸಂಖ್ಯೆ Urban Population	2011 ಜನಗಣತಿ 2011 Census	<b>379309</b>	<b>33625962</b>
5	ಒಟ್ಟು ಕೆಲಸಗಾರರ ಸಂಖ್ಯೆ Total workers	2011 ಜನಗಣತಿ 2011 Census	<b>495722</b>	<b>27872597</b>
6	ವ್ಯವಸಾಯಗಾರರ ಸಂಖ್ಯೆ No.of Cultivators	2011 ಜನಗಣತಿ 2011 Census	<b>127441</b>	<b>6580649</b>
7	ಒಟ್ಟು ಭೌಗೋಳಿಕ ಪ್ರದೇಶ Total Geographical Area	ಹೆಕ್ಟೇರುಗಳಲ್ಲಿ In Hectares	<b>465715</b>	<b>19049836</b>
8	ಅರಣ್ಯ ಪ್ರದೇಶ Forest Area	ಹೆಕ್ಟೇರುಗಳಲ್ಲಿ In Hectares	<b>32614</b>	<b>3071833</b>
9	ನಿವ್ವಳ ಬಿತ್ತನೆಯಾದ ಪ್ರದೇಶ Net Area sown	ಹೆಕ್ಟೇರುಗಳಲ್ಲಿ In Hectares	<b>349686</b>	<b>9941399</b>
10	ಒಟ್ಟು ಬಿತ್ತನೆಯಾದ ಪ್ರದೇಶ Total Sown Area	ಹೆಕ್ಟೇರುಗಳಲ್ಲಿ In Hectares	<b>423102</b>	<b>12059367</b>
11	ನೀರಾವರಿಯಾದ ನಿವ್ವಳ ಪ್ರದೇಶ Net Area irrigated	ಹೆಕ್ಟೇರುಗಳಲ್ಲಿ In Hectares	<b>79017</b>	<b>3440425</b>
12	ಪಂಪ ಸೆಟ್ಸ್ ವಿದ್ಯುದ್ದೀಕರಣ 31.03.2011	ಸಂಖ್ಯೆ Nos	<b>10521</b>	<b>1833950</b>
13	ಒಟ್ಟು ಬ್ಯಾಂಕುಗಳು Total Banks	ಸಂಖ್ಯೆ Nos	<b>140</b>	<b>4164</b>
14	ಸಹಕಾರ ಸಂಘಗಳು Co-operative Societies includes (Credit+Non Credit) *	ಸಂಖ್ಯೆ No.s	<b>763</b>	-
		ಸಮಾಪನೆಗೊಂಡ Liquidates	-	-
15	ಸಹಕಾರ ಸಂಘದ ಸದಸ್ಯರು Co-operative Societies Members	ಸಂಖ್ಯೆ(000) No.s (000)	<b>347674</b>	-

vi



ಕ್ರ.ಸಂ Sl.No	ವಿವರಗಳು Particulars	ಘಟಕ Unit	ಜಿಲ್ಲೆ District	ಕರ್ನಾಟಕ Karnataka
1	2	3	4	5
16	ಒಟ್ಟು ಮೋಟಾರ ವಾಹನಗಳು Total Motor ve hicles	ಸಂಖ್ಯೆ No.s	114150	12063686
17	ರಸ್ತೆಯ ಉದ್ದಳತೆ Total Road Length includes = (PWD Road+Rural road) **	ಕಿ.ಮೀ Kms	1897.36	197171.29
18	ಅಂಚೆ ಕಚೇರಿಗಳು Post-offices	ಸಂಖ್ಯೆ No.s	170	9686
19	ದೂರವಾಣಿಗಳು Telephones	ಸಂಖ್ಯೆ No.s	17130	1670378
20	ತಲಾ ಆದಾಯ (ಚಾಲ್ತಿ ಬೆಲೆಗಳಲ್ಲಿ) District Income (Current Prices) 2008-09	ರೂ.ಗಳಲ್ಲಿ Rupees	43246	30759525
21	ನಿವ್ವಳ ಜಿಲ್ಲಾ ಆದಾಯ (ಚಾಲ್ತಿ ಬೆಲೆಗಳಲ್ಲಿ) Per capita income (Current Prices) Net District 2008-09	ರೂ.ಲಕ್ಷಗಳಲ್ಲಿ (Rs.in Lakhs)	470518	47614
22	ಪ್ರಾಥಮಿಕ ಶಾಲೆಗಳು Primary Schools	ಸಂಖ್ಯೆ No.s	850	60036
23	ಪ್ರೌಢ ಶಾಲೆಗಳು High Schools	ಸಂಖ್ಯೆ No.s	282	14194
24	ಸಾಕ್ಷರತೆ Literacy	2011 ಜನಗಣತಿ 2011 Population	75.12	77.61
25	ಸರ್ಕಾರಿ ಆಸ್ಪತ್ರೆಗಳು Government Hospitals	ಸಂಖ್ಯೆ No.s	46	2739
26	ನ್ಯಾಯ ಬೆಲೆ ಅಂಗಡಿಗಳು Fair Price shops	ಸಂಖ್ಯೆ No.s	360	20502

Source:- As per KAG 2015-16, As per ASCR 2014-15.  
\* Co-operative Societies includes = Credit + Non Credit Co-Operative Societies.  
\*\* Total Road Length includes = PWD Road + Rural Road.

vii

ಅನುಕ್ರಮಣಿಕೆ / Contents		
ತಃಖ್ತೆ ಸಂಖ್ಯೆ Table No.	ವಿಷಯಗಳು/ Subjects	ಪುಟ ಸಂಖ್ಯೆ Page No.
	2011 ರ ಜನಗಣತಿಯ ಪಕ್ಷಿನೋಟ / 2011 Census at a Glance	
1.	ಸಾಮಾನ್ಯ ಮಾಹಿತಿ /General Information:	
1.1	ನಾಡ ಕಚೇರಿಗಳು, ಗ್ರಾಮಲೆಕ್ಕಗರ ವೃತ್ತಗಳು, ಹೋಬಳಿಗಳು, ಗ್ರಾಮಪಂಚಾಯತಿಗಳು. Nada Offices, Village Accountant Circles, Hoblies, Grama Panchayaths, Taluks	1
1.2	ತಾಲೂಕುಗಳು, ಜನವಸತಿ ಇರುವ, ಜನವಸತಿ ಇಲ್ಲದಿರುವ ಮತ್ತು ಒಟ್ಟು ಗ್ರಾಮಗಳ ಸಂಖ್ಯೆ No. of Taluks, Inhabited, Un-Inhabited and Total villages	2
1.3	ನಗರ ಸ್ಥಳೀಯ ಸಂಸ್ಥೆಗಳು / Urban Local Bodies	3
1.4	ಚಿತ್ರಮಂದಿರಗಳು, ಪೊಲೀಸ್ ಠಾಣೆಗಳು, ಕಾರಾಗೃಹ ಮತ್ತು ಬೈದಿಗಳು Cinema Theaters, Police Stations, Number of Prisons and Prisoners	4
1.5	ಅಗ್ನಿಶಾಮಕ ಠಾಣೆಗಳ ಸಂಖ್ಯೆ/ No. of Fire Stations	5
1.6	ಪಡಿತರ ಅಂಗಡಿಗಳ ಮತ್ತು ಬಿ.ಪಿ.ಎಲ್. ಪಡಿತರ ಚೀಟಿದಾರರ ಸಂಖ್ಯೆ Number of Ration Shops and B.P.L. Card Holders	6
1.7	ಬಿ.ಪಿ.ಎಲ್. ಪಡಿತರ ಚೀಟಿದಾರರ ಸಂಖ್ಯೆ / No. of BPL Ration Card Holders	7
1.8	ಎ.ಪಿ.ಎಲ್. ಪಡಿತರ ಚೀಟಿದಾರರ ಸಂಖ್ಯೆ / No. of APL Ration Card Holders.	8
1.9	ಒಟ್ಟು ಪಡಿತರ ಚೀಟಿದಾರರ ಮತ್ತು ಭಾವಚಿತ್ರ ಹೊಂದಿರುವ ಚೀಟಿದಾರರು Total No.of Ration Card Holders & Photo Card Holdrs	9

viii

ಕ್ರ.ಸಂ Sl.No	ವಿವರಗಳು Particulars	ಘಟಕ Unit	ಜಿಲ್ಲೆ District	ಕರ್ನಾಟಕ Karnataka
1	2	3	4	5
16	ಒಟ್ಟು ಮೋಟಾರ ವಾಹನಗಳು Total Motor ve hicles	ಸಂಖ್ಯೆ No.s	114150	12063686
17	ರಸ್ತೆಯ ಉದ್ದಳತೆ Total Road Length includes = (PWD Road+Rural road) **	ಕಿ.ಮೀ Kms	1897.36	197171.29
18	ಅಂಚೆ ಕಚೇರಿಗಳು Post-offices	ಸಂಖ್ಯೆ No.s	170	9686
19	ದೂರವಾಣಿಗಳು Telephones	ಸಂಖ್ಯೆ No.s	17130	1670378
20	ತಲಾ ಆದಾಯ (ಚಾಲ್ತಿ ಬೆಲೆಗಳಲ್ಲಿ) District Income (Current Prices) 2008-09	ರೂ.ಗಳಲ್ಲಿ Rupees	43246	30759525
21	ನಿವ್ವಳ ಜಿಲ್ಲಾ ಆದಾಯ (ಚಾಲ್ತಿ ಬೆಲೆಗಳಲ್ಲಿ) Per capita income (Current Prices) Net District 2008-09	ರೂ.ಲಕ್ಷಗಳಲ್ಲಿ (Rs.in Lakhs)	470518	47614
22	ಪ್ರಾಥಮಿಕ ಶಾಲೆಗಳು Primary Schools	ಸಂಖ್ಯೆ No.s	850	60036
23	ಪ್ರೌಢ ಶಾಲೆಗಳು High Schools	ಸಂಖ್ಯೆ No.s	282	14194
24	ಸಾಕ್ಷರತೆ Literacy	2011 ಜನಗಣತಿ 2011 Population	75.12	77.61
25	ಸರ್ಕಾರಿ ಆಸ್ಪತ್ರೆಗಳು Government Hospitals	ಸಂಖ್ಯೆ No.s	46	2739
26	ನ್ಯಾಯ ಬೆಲೆ ಅಂಗಡಿಗಳು Fair Price shops	ಸಂಖ್ಯೆ No.s	360	20502

Source:- As per KAG 2015-16, As per ASCR 2014-15.  
\* Co-operative Societies includes = Credit + Non Credit Co-Operative Societies.  
\*\* Total Road Length includes = PWD Road + Rural Road.

vii

ಕ್ರ.ಸಂ Sl.No	ವಿವರಗಳು Particulars	ಘಟಕ Unit	ಜಿಲ್ಲೆ District	ಕರ್ನಾಟಕ Karnataka
1	2	3	4	5
16	ಒಟ್ಟು ಮೋಟಾರ ವಾಹನಗಳು Total Motor ve hicles	ಸಂಖ್ಯೆ No.s	114150	12063686
17	ರಸ್ತೆಯ ಉದ್ದಳತೆ Total Road Length includes = (PWD Road+Rural road) **	ಕಿ.ಮೀ Kms	1897.36	197171.29
18	ಅಂಚೆ ಕಚೇರಿಗಳು Post-offices	ಸಂಖ್ಯೆ No.s	170	9686
19	ದೂರವಾಣಿಗಳು Telephones	ಸಂಖ್ಯೆ No.s	17130	1670378
20	ತಲಾ ಆದಾಯ (ಚಾಲ್ತಿ ಬೆಲೆಗಳಲ್ಲಿ) District Income (Current Prices) 2008-09	ರೂ.ಗಳಲ್ಲಿ Rupees	43246	30759525
21	ನಿವ್ವಳ ಜಿಲ್ಲಾ ಆದಾಯ (ಚಾಲ್ತಿ ಬೆಲೆಗಳಲ್ಲಿ) Per capita income (Current Prices) Net District 2008-09	ರೂ.ಲಕ್ಷಗಳಲ್ಲಿ (Rs.in Lakhs)	470518	47614
22	ಪ್ರಾಥಮಿಕ ಶಾಲೆಗಳು Primary Schools	ಸಂಖ್ಯೆ No.s	850	60036
23	ಪ್ರೌಢ ಶಾಲೆಗಳು High Schools	ಸಂಖ್ಯೆ No.s	282	14194
24	ಸಾಕ್ಷರತೆ Literacy	2011 ಜನಗಣತಿ 2011 Population	75.12	77.61
25	ಸರ್ಕಾರಿ ಆಸ್ಪತ್ರೆಗಳು Government Hospitals	ಸಂಖ್ಯೆ No.s	46	2739
26	ನ್ಯಾಯ ಬೆಲೆ ಅಂಗಡಿಗಳು Fair Price shops	ಸಂಖ್ಯೆ No.s	360	20502

Source:- As per KAG 2015-16, As per ASCR 2014-15.  
\* Co-operative Societies includes = Credit + Non Credit Co-Operative Societies.  
\*\* Total Road Length includes = PWD Road + Rural Road.

viii

1.10	ಜಿಲ್ಲಾದಾಯ ಮತ್ತು ತಲಾದಾಯ / District Income of Karnataka	10
<b>2</b>	<b>ವಿಸ್ತೀರ್ಣ ಮತ್ತು ಜನ ಸಂಖ್ಯೆ / Area and Population : 2011 Census</b>	
2.1	ಶೇಕಡಾವಾರು ಜಿಲ್ಲಾವಾರು ಜನಸಂಖ್ಯೆ / Population and Percentage Share to total Population	11
2.2	ಗ್ರಾಮೀಣ ಮತ್ತು ನಗರ ಜನಸಂಖ್ಯೆ ದಶಕವಾರು ಬದಲಾವಣೆ Rural and Urban Population & Decadal change by residence	12
2.3	ಲಿಂಗಾನುಪಾತ / Sex Ratio by residence 2001-2011	13
2.4	ಕ್ಷೇತ್ರವಾರು (0.6) ವಯೋಮಾನದ ಸಂಖ್ಯೆ / Child Population (0.6) and Proportion by residence	14
2.5	ವಯೋಮಾನದ ಲಿಂಗಾನುಪಾತ / Child Sex Ratio (0.6) by Residence (0.6 age group)	15
2.6	ಪರಿಶಿಷ್ಟ ಜಾತಿ ಜನಸಂಖ್ಯೆ ದಶಕವಾರು ಬದಲಾವಣೆ Scheduled Castes Population & Decadal Change by Residence : 2011	16
2.7	ಶೇಕಡಾವಾರು ಪರಿಶಿಷ್ಟ ಜಾತಿ ಜನಸಂಖ್ಯೆ / Percentage of Scheduled Caste total Population-2011	17
2.8	ಪರಿಶಿಷ್ಟ ಪಂಗಡ ಜನಸಂಖ್ಯೆ ಮತ್ತು ದಶಕವಾರು ಬದಲಾವಣೆ Scheduled Tribe Population & Decadal change by residence	18
2.9	ಶೇಕಡಾ ವಾರು ಪರಿಶಿಷ್ಟ ಪಂಗಡ ಜನಸಂಖ್ಯೆ / Percentage of Scheduled Tribe Total Population	19
2.10	ವಯೋಮಾನವಾರು ಜನಸಂಖ್ಯೆ / Distribution of Population by Age Groups	20
2.11	ಜಿಲ್ಲಾವಾರು ವಯೋಮಾನವಾರು ಜನಸಂಖ್ಯೆ / Districtwise Population by Age Groups & Sex	21-22
2.12	ಜನಸಂಖ್ಯೆ ಅಂದಾಜು / Projected Population - 2011 to 2021	23-24

1.10	ಜಿಲ್ಲಾದಾಯ ಮತ್ತು ತಲಾದಾಯ / District Income of Karnataka	10
<b>2</b>	<b>ವಿಸ್ತೀರ್ಣ ಮತ್ತು ಜನ ಸಂಖ್ಯೆ / Area and Population : 2011 Census</b>	
2.1	ಶೇಕಡಾವಾರು ಜಿಲ್ಲಾವಾರು ಜನಸಂಖ್ಯೆ / Population and Percentage Share to total Population	11
2.2	ಗ್ರಾಮೀಣ ಮತ್ತು ನಗರ ಜನಸಂಖ್ಯೆ ದಶಕವಾರು ಬದಲಾವಣೆ Rural and Urban Population & Decadal change by residence	12
2.3	ಲಿಂಗಾನುಪಾತ / Sex Ratio by residence 2001-2011	13
2.4	ಕ್ಷೇತ್ರವಾರು (0.6) ವಯೋಮಾನದ ಸಂಖ್ಯೆ / Child Population (0.6) and Proportion by residence	14
2.5	ವಯೋಮಾನದ ಲಿಂಗಾನುಪಾತ / Child Sex Ratio (0.6) by Residence (0.6 age group)	15
2.6	ಪರಿಶಿಷ್ಟ ಜಾತಿ ಜನಸಂಖ್ಯೆ ದಶಕವಾರು ಬದಲಾವಣೆ Scheduled Castes Population & Decadal Change by Residence : 2011	16
2.7	ಶೇಕಡಾವಾರು ಪರಿಶಿಷ್ಟ ಜಾತಿ ಜನಸಂಖ್ಯೆ / Percentage of Scheduled Caste total Population-2011	17
2.8	ಪರಿಶಿಷ್ಟ ಪಂಗಡ ಜನಸಂಖ್ಯೆ ಮತ್ತು ದಶಕವಾರು ಬದಲಾವಣೆ Scheduled Tribe Population & Decadal change by residence	18
2.9	ಶೇಕಡಾ ವಾರು ಪರಿಶಿಷ್ಟ ಪಂಗಡ ಜನಸಂಖ್ಯೆ / Percentage of Scheduled Tribe Total Population	19
2.10	ವಯೋಮಾನವಾರು ಜನಸಂಖ್ಯೆ / Distribution of Population by Age Groups	20
2.11	ಜಿಲ್ಲಾವಾರು ವಯೋಮಾನವಾರು ಜನಸಂಖ್ಯೆ / Districtwise Population by Age Groups & Sex	21-22
2.12	ಜನಸಂಖ್ಯೆ ಅಂದಾಜು / Projected Population - 2011 to 2021	23-24

<b>3</b>	<b>ಮಳೆ / Rainfall</b>	
3.1	ಮಳೆ ಮಾಪನ ಕೇಂದ್ರಗಳು ವಾರ್ಷಿಕ ವಾಡಿಕೆ ಮಳೆ ಮತ್ತು ಮಳೆ ದಿನಗಳು No. of Ranguage Station, Annual Normal Rainfall and Rain Days	25
3.2	ವಾರ್ಷಿಕ ವಾಸ್ತವಿಕ ಮಳೆ / Actual Annual Rainfall - 2002 to 2012	26
<b>4</b>	<b>ಕೃಷಿ ತೋಟಗಾರಿಕೆ ಮತ್ತು ರೇಷ್ಮೆ / Agriculture, Horticulture and Sericulture</b>	
4.1	ಭೂಮಿಯ ಬಳಕೆ / Land Utilisation-2011-12	27-29
4.2	ವಿವಿಧ ಮೂಲಗಳಿಂದ ನೀರಾವರಿಯಾದ ನಿವ್ವಳ ಹಾಗೂ ಒಟ್ಟು ವಿಸ್ತೀರ್ಣ 2011-12 Gross and Net Area Irrigated under Different Sources - 2011-2012	31-32
4.3	ಪ್ರಮುಖ ಬೆಳೆಗಳ ವಿಸ್ತೀರ್ಣ / Area Under Principle Crops	33-35
4.4	ಪ್ರಮುಖ ಎಣ್ಣೆಕಾಳು ಬೆಳೆಗಳ ವಿಸ್ತೀರ್ಣ / Area Under Important Oil Seeds	36
4.5	ವಾಣಿಜ್ಯ ಬೆಳೆಗಳ ವಿಸ್ತೀರ್ಣ / Area Under Commercial Crops	37
4.6	ಮುಖ್ಯ ಬೆಳೆಗಳ ಉತ್ಪಾದನೆ / Production of Important Crops	38
4.7	ಮುಖ್ಯ ಎಣ್ಣೆಕಾಳುಗಳ ಉತ್ಪಾದನೆ / Production of Important Oil Seeds	40
4.8	ವಾಣಿಜ್ಯ ಬೆಳೆಗಳ ಉತ್ಪಾದನೆ / Production of Commercial Crops	41
4.9	ತೋಟದ ಬೆಳೆಗಳ ಉತ್ಪಾದನೆ / Production of Plantation Crops	42
4.10	ಮುಖ್ಯ ತೋಟಗಾರಿಕೆ ಬೆಳೆಗಳ ಉತ್ಪಾದನೆ / Production of important Horticulture Crops	43
4.11	ಮುಖ್ಯ ತರಕಾರಿ ಬೆಳೆಗಳ ಉತ್ಪಾದನೆ / Production of important Vegetable Crops	44
4.12	ಪ್ರಮುಖ ಬೆಳೆಗಳ ಇಳುವರಿ / Yield of important Crops	45-46

X

<b>3</b>	<b>ಮಳೆ / Rainfall</b>	
3.1	ಮಳೆ ಮಾಪನ ಕೇಂದ್ರಗಳು ವಾರ್ಷಿಕ ವಾಡಿಕೆ ಮಳೆ ಮತ್ತು ಮಳೆ ದಿನಗಳು No. of Ranguage Station, Annual Normal Rainfall and Rain Days	25
3.2	ವಾರ್ಷಿಕ ವಾಸ್ತವಿಕ ಮಳೆ / Actual Annual Rainfall - 2002 to 2012	26
<b>4</b>	<b>ಕೃಷಿ ತೋಟಗಾರಿಕೆ ಮತ್ತು ರೇಷ್ಮೆ / Agriculture, Horticulture and Sericulture</b>	
4.1	ಭೂಮಿಯ ಬಳಕೆ / Land Utilisation-2011-12	27-29
4.2	ವಿವಿಧ ಮೂಲಗಳಿಂದ ನೀರಾವರಿಯಾದ ನಿವ್ವಳ ಹಾಗೂ ಒಟ್ಟು ವಿಸ್ತೀರ್ಣ 2011-12 Gross and Net Area Irrigated under Different Sources - 2011-2012	31-32
4.3	ಪ್ರಮುಖ ಬೆಳೆಗಳ ವಿಸ್ತೀರ್ಣ / Area Under Principle Crops	33-35
4.4	ಪ್ರಮುಖ ಎಣ್ಣೆಕಾಳು ಬೆಳೆಗಳ ವಿಸ್ತೀರ್ಣ / Area Under Important Oil Seeds	36
4.5	ವಾಣಿಜ್ಯ ಬೆಳೆಗಳ ವಿಸ್ತೀರ್ಣ / Area Under Commercial Crops	37
4.6	ಮುಖ್ಯ ಬೆಳೆಗಳ ಉತ್ಪಾದನೆ / Production of Important Crops	38
4.7	ಮುಖ್ಯ ಎಣ್ಣೆಕಾಳುಗಳ ಉತ್ಪಾದನೆ / Production of Important Oil Seeds	40
4.8	ವಾಣಿಜ್ಯ ಬೆಳೆಗಳ ಉತ್ಪಾದನೆ / Production of Commercial Crops	41
4.9	ತೋಟದ ಬೆಳೆಗಳ ಉತ್ಪಾದನೆ / Production of Plantation Crops	42
4.10	ಮುಖ್ಯ ತೋಟಗಾರಿಕೆ ಬೆಳೆಗಳ ಉತ್ಪಾದನೆ / Production of important Horticulture Crops	43
4.11	ಮುಖ್ಯ ತರಕಾರಿ ಬೆಳೆಗಳ ಉತ್ಪಾದನೆ / Production of important Vegetable Crops	44
4.12	ಪ್ರಮುಖ ಬೆಳೆಗಳ ಇಳುವರಿ / Yield of important Crops	45-46

X

4.13	ಪ್ರಮುಖ ಎಣ್ಣೆ ಬೀಜಗಳ ಇಳುವರಿ / Yield of important Oil Seeds	47
4.14	ವಾಣಿಜ್ಯ ಬೆಳೆಗಳ ಇಳುವರಿ / Yield of Commercial Crops	48
4.15	ತೋಟದ ಬೆಳೆಗಳ ಇಳುವರಿ / Yield of Plantation Crops	49
4.16	ರಾಸಾಯನಿಕ ಗೊಬ್ಬರಗಳ ವಿತರಣೆ / Distribution of Chemical Fertilizers (in Ton's)	50
4.17	ಬಿತ್ತನೆ ಬೀಜಗಳ ವಿತರಣೆ / Sowing Seeds Distribution	51-52
4.18	ರೇಷ್ಮೆ / Sericulture	53-54
<b>5</b>	<b>ಪಶುಪಾಲನೆ / Animal Husbandry</b>	
5.1	ಜಾನುವಾರು ಗಣತಿ 2007 / Livestock Census 2007	55-57
5.2	ಪಶುವೈದ್ಯ ಆಸ್ಪತ್ರೆಗಳು / Veterinary Hospitals	58
5.3	ಕೃತಕ ಗರ್ಭಧಾರಣೆ ಹಾಗೂ ಇತರೆ ಹೈನುಗಾರಿಕೆ ಉತ್ಪಾದನೆ / Artificial Insemination and Dairy Production	59
5.4	ಮೀನುಗಾರಿಕೆ / Fisheries	60-61
<b>6</b>	<b>ಕೈಗಾರಿಕೆಗಳು / Industries</b>	
6.1	ಕಾರ್ಖಾನೆಗಳು ಮತ್ತು ಉದ್ಯೋಗಿಗಳು / Number of Factories and Employees	62-63
6.2	ಕೈಗಾರಿಕಾ ಪ್ರದೇಶಗಳು, ಶೆಡ್ಡುಗಳು ಮತ್ತು ನಿವೇಶನಗಳ ಸಂಖ್ಯೆ / No. of Industrial Estates, Sheds & Plots.	64
6.3	ಸ್ಥಾಪಿಸಿದ ಸಣ್ಣಕೈಗಾರಿಕಾ ಘಟಕಗಳು / Small Scale Industrial Units Setup	65
6.4	ಜಿಲ್ಲಾ ಕೈಗಾರಿಕಾ ಕೇಂದ್ರದಲ್ಲಿ ನೋಂದಾಯಿಸಲ್ಪಟ್ಟ ಸಣ್ಣ ಪ್ರಮಾಣದ ಕೈಗಾರಿಕೆಗಳು Small Scale Units Registered in District Industrial Centre	66-69
6.5	ಸಕ್ಕರೆ ಕಾರ್ಖಾನೆಗಳು / Sugar Factories	70

4.13	ಪ್ರಮುಖ ಎಣ್ಣೆ ಬೀಜಗಳ ಇಳುವರಿ / Yield of important Oil Seeds	47
4.14	ವಾಣಿಜ್ಯ ಬೆಳೆಗಳ ಇಳುವರಿ / Yield of Commercial Crops	48
4.15	ತೋಟದ ಬೆಳೆಗಳ ಇಳುವರಿ / Yield of Plantation Crops	49
4.16	ರಾಸಾಯನಿಕ ಗೊಬ್ಬರಗಳ ವಿತರಣೆ / Distribution of Chemical Fertilizers (in Ton's)	50
4.17	ಬಿತ್ತನೆ ಬೀಜಗಳ ವಿತರಣೆ / Sowing Seeds Distribution	51-52
4.18	ರೇಷ್ಮೆ / Sericulture	53-54
<b>5</b>	<b>ಪಶುಪಾಲನೆ / Animal Husbandry</b>	
5.1	ಜಾನುವಾರು ಗಣತಿ 2007 / Livestock Census 2007	55-57
5.2	ಪಶುವೈದ್ಯ ಆಸ್ಪತ್ರೆಗಳು / Veterinary Hospitals	58
5.3	ಕೃತಕ ಗರ್ಭಧಾರಣೆ ಹಾಗೂ ಇತರೆ ಹೈನುಗಾರಿಕೆ ಉತ್ಪಾದನೆ / Artificial Insemination and Dairy Production	59
5.4	ಮೀನುಗಾರಿಕೆ / Fisheries	60-61
<b>6</b>	<b>ಕೈಗಾರಿಕೆಗಳು / Industries</b>	
6.1	ಕಾರ್ಖಾನೆಗಳು ಮತ್ತು ಉದ್ಯೋಗಿಗಳು / Number of Factories and Employees	62-63
6.2	ಕೈಗಾರಿಕಾ ಪ್ರದೇಶಗಳು, ಶೆಡ್ಡುಗಳು ಮತ್ತು ನಿವೇಶನಗಳ ಸಂಖ್ಯೆ / No. of Industrial Estates, Sheds & Plots.	64
6.3	ಸ್ಥಾಪಿಸಿದ ಸಣ್ಣಕೈಗಾರಿಕಾ ಘಟಕಗಳು / Small Scale Industrial Units Setup	65
6.4	ಜಿಲ್ಲಾ ಕೈಗಾರಿಕಾ ಕೇಂದ್ರದಲ್ಲಿ ನೋಂದಾಯಿಸಲ್ಪಟ್ಟ ಸಣ್ಣ ಪ್ರಮಾಣದ ಕೈಗಾರಿಕೆಗಳು Small Scale Units Registered in District Industrial Centre	66-69
6.5	ಸಕ್ಕರೆ ಕಾರ್ಖಾನೆಗಳು / Sugar Factories	70

<b>7</b>	<b>ಬ್ಯಾಂಕುಗಳು / Banks</b>	
7.1	ಪ್ರಾಂತೀಯ ಗ್ರಾಮೀಣ ಬ್ಯಾಂಕುಗಳಿಂದ ಕೃಷಿ ಮತ್ತು ಸಂಬಂಧಿತ ವಲಯಕ್ಕೆ ನೀಡಲಾದ ಸಾಲ Flow of Bank Credit to Agriculture and Allied Sector from R.R.B.s	71
7.2	District and Bank Group-Wise distribution of number of reporting offices, Aggregate deposits and gross bank credit of all scheduled commercial banks	72
<b>8</b>	<b>ಸಹಕಾರ ಮತ್ತು ಕೃಷಿ ಮಾರಾಟ / Co-operative and Agricultural Marketing</b>	
8.1	ಡಿ.ಸಿ.ಸಿ. ಬ್ಯಾಂಕುಗಳು / D.C.C. Banks	73
8.2	ಕಾಸ್ಟರ್ಡ್ ಬ್ಯಾಂಕ್ / KSCARD / PLD Banks / ಪಿ.ಎಲ್.ಡಿ. ಬ್ಯಾಂಕುಗಳು	74
8.3	ಪತ್ತಿನ ಸಹಕಾರ ಸಂಘಗಳು / Credit Co-Operative Societies	75
8.4	ಪತ್ತೇತರ ಸಹಕಾರ ಸಂಘಗಳು / Non-Credit Co-operative Societies	76
<b>9</b>	<b>ಸಾರಿಗೆ ಮತ್ತು ಸಂಪರ್ಕಗಳು / Transport and Communication</b>	
9.1	ಮೋಟಾರು ವಾಹನಗಳು / Motor Vehicles	77-80
9.2	ಲೋಕೋಪಯೋಗಿ ರಸ್ತೆಗಳ ಉದ್ದಳತೆ / PWD Road Length	81
9.3	ಗ್ರಾಮೀಣ ರಸ್ತೆಗಳು ಮತ್ತು ಸರ್ವ ಋತು ರಸ್ತೆಗಳ ಸಂಪರ್ಕವಿರುವ ಜನವಸತಿಗಳ ಸಂಖ್ಯೆ Rural Roads Length and No. of habitations access to all weather Roads	82
9.4	ಅಂಚೆ ಕಚೇರಿಗಳು, ದೂರವಾಣಿ ವಿನಿಮಯ ಕೇಂದ್ರಗಳು ಮತ್ತು ದೂರವಾಣಿಗಳು / Post Office Telephones Exchanges, Telephones	83
<b>10</b>	<b>ಶಿಕ್ಷಣ / Education</b>	
10.1	ಅಕ್ಷರಸ್ಥರು / Literates	84

<b>7</b>	<b>ಬ್ಯಾಂಕುಗಳು / Banks</b>	
7.1	ಪ್ರಾಂತೀಯ ಗ್ರಾಮೀಣ ಬ್ಯಾಂಕುಗಳಿಂದ ಕೃಷಿ ಮತ್ತು ಸಂಬಂಧಿತ ವಲಯಕ್ಕೆ ನೀಡಲಾದ ಸಾಲ Flow of Bank Credit to Agriculture and Allied Sector from R.R.B.s	71
7.2	District and Bank Group-Wise distribution of number of reporting offices, Aggregate deposits and gross bank credit of all scheduled commercial banks	72
<b>8</b>	<b>ಸಹಕಾರ ಮತ್ತು ಕೃಷಿ ಮಾರಾಟ / Co-operative and Agricultural Marketing</b>	
8.1	ಡಿ.ಸಿ.ಸಿ. ಬ್ಯಾಂಕುಗಳು / D.C.C. Banks	73
8.2	ಕಾಸ್ಟರ್ಡ್ ಬ್ಯಾಂಕ್ / KSCARD / PLD Banks / ಪಿ.ಎಲ್.ಡಿ. ಬ್ಯಾಂಕುಗಳು	74
8.3	ಪತ್ತಿನ ಸಹಕಾರ ಸಂಘಗಳು / Credit Co-Operative Societies	75
8.4	ಪತ್ತೇತರ ಸಹಕಾರ ಸಂಘಗಳು / Non-Credit Co-operative Societies	76
<b>9</b>	<b>ಸಾರಿಗೆ ಮತ್ತು ಸಂಪರ್ಕಗಳು / Transport and Communication</b>	
9.1	ಮೋಟಾರು ವಾಹನಗಳು / Motor Vehicles	77-80
9.2	ಲೋಕೋಪಯೋಗಿ ರಸ್ತೆಗಳ ಉದ್ದಳತೆ / PWD Road Length	81
9.3	ಗ್ರಾಮೀಣ ರಸ್ತೆಗಳು ಮತ್ತು ಸರ್ವ ಋತು ರಸ್ತೆಗಳ ಸಂಪರ್ಕವಿರುವ ಜನವಸತಿಗಳ ಸಂಖ್ಯೆ Rural Roads Length and No. of habitations access to all weather Roads	82
9.4	ಅಂಚೆ ಕಚೇರಿಗಳು, ದೂರವಾಣಿ ವಿನಿಮಯ ಕೇಂದ್ರಗಳು ಮತ್ತು ದೂರವಾಣಿಗಳು / Post Office Telephones Exchanges, Telephones	83
<b>10</b>	<b>ಶಿಕ್ಷಣ / Education</b>	
10.1	ಅಕ್ಷರಸ್ಥರು / Literates	84

10.2	ಸಾಕ್ಷರತಾ ಪ್ರಮಾಣ (%) / Literacy Rate (%)	85
10.3	ಕಿರಿಯ ಪ್ರಾಥಮಿಕ ಶಾಲೆಗಳು ಮತ್ತು ವಿದ್ಯಾರ್ಥಿಗಳ ಸಂಖ್ಯೆ / No. of Lower Primary Schools and Students	86
10.4	ಹಿರಿಯ ಪ್ರಾಥಮಿಕ ಶಾಲೆಗಳು ಮತ್ತು ವಿದ್ಯಾರ್ಥಿಗಳ ಸಂಖ್ಯೆ / No. of Higher Primary Schools and Students	87
10.5	ಪ್ರೌಢ ಶಾಲೆಗಳು ಮತ್ತು ವಿದ್ಯಾರ್ಥಿಗಳ ಸಂಖ್ಯೆ / No. of Higher Schools and Students	88
10.6	ಪ್ರಾಥಮಿಕ ಶಾಲಾ ಶಿಕ್ಷಕರ ಸಂಖ್ಯೆ, ವಿದ್ಯಾರ್ಥಿ ಹಾಗೂ ಶಿಕ್ಷಕರ ಅನುಪಾತ / No. of Primary School Teachers and Student Teacher Ratio	89
10.7	ಪ್ರೌಢ ಶಾಲಾ ಶಿಕ್ಷಕರ ಸಂಖ್ಯೆ ವಿದ್ಯಾರ್ಥಿ ಹಾಗೂ ಶಿಕ್ಷಕರ ಅನುಪಾತ / No. of High School Teachers and Students Teacher Ratio	90
10.8	6 ರಿಂದ 14 ವಯಸ್ಸಿನ ಮಕ್ಕಳ ಸಂಖ್ಯೆ ಹಾಗೂ ಶಾಲೆಯಿಂದ ಹೊರಗುಳಿದ ಮಕ್ಕಳ ಸಂಖ್ಯೆ / No. of children in the age group 6 to 14 years and out of school	91
10.9	ಪ್ರಾಥಮಿಕ ಶಾಲೆಗಳಲ್ಲಿರುವ ಮೂಲಭೂತ ಸೌಕರ್ಯಗಳು / Infrastructure Facilities in primary schools	92-93
10.10	ಪ್ರೌಢ ಶಾಲೆಗಳಲ್ಲಿರುವ ಮೂಲಭೂತ ಸೌಕರ್ಯಗಳು / Infrastructure Facilities in High Schools	94-95
10.11	ಪದವಿ ಪೂರ್ವ ಕಾಲೇಜುಗಳು, ವಿದ್ಯಾರ್ಥಿಗಳು ಮತ್ತು ಉಪನ್ಯಾಸಕರ ಸಂಖ್ಯೆ / No. of Pre University Colleges, Students and Lectures	96
10.12	ಸಾಮಾನ್ಯ ಪದವಿ ಕಾಲೇಜುಗಳು ಮತ್ತು ವಿದ್ಯಾರ್ಥಿಗಳು / No. of General Degree Colleges and Students	97
10.13	ವೈದ್ಯಕೀಯ ಕಾಲೇಜುಗಳು ಮತ್ತು ವಿದ್ಯಾರ್ಥಿಗಳ ಸಂಖ್ಯೆ / No. of Medical Colleges and Students	98-99
10.14	ಪಾಲಿಟೆಕ್ನಿಕ್ ಕಾಲೇಜುಗಳು ಮತ್ತು ವಿದ್ಯಾರ್ಥಿಗಳ ಸಂಖ್ಯೆ / No. of Polytechnic Colleges and Students	100
10.15	ಇಂಜಿನಿಯರಿಂಗ್ ಕಾಲೇಜುಗಳು ಮತ್ತು ವಿದ್ಯಾರ್ಥಿಗಳ ಸಂಖ್ಯೆ / No. of Engineering Colleges and Students	101

xiii

10.2	ಸಾಕ್ಷರತಾ ಪ್ರಮಾಣ (%) / Literacy Rate (%)	85
10.3	ಕಿರಿಯ ಪ್ರಾಥಮಿಕ ಶಾಲೆಗಳು ಮತ್ತು ವಿದ್ಯಾರ್ಥಿಗಳ ಸಂಖ್ಯೆ / No. of Lower Primary Schools and Students	86
10.4	ಹಿರಿಯ ಪ್ರಾಥಮಿಕ ಶಾಲೆಗಳು ಮತ್ತು ವಿದ್ಯಾರ್ಥಿಗಳ ಸಂಖ್ಯೆ / No. of Higher Primary Schools and Students	87
10.5	ಪ್ರೌಢ ಶಾಲೆಗಳು ಮತ್ತು ವಿದ್ಯಾರ್ಥಿಗಳ ಸಂಖ್ಯೆ / No. of Higher Schools and Students	88
10.6	ಪ್ರಾಥಮಿಕ ಶಾಲಾ ಶಿಕ್ಷಕರ ಸಂಖ್ಯೆ, ವಿದ್ಯಾರ್ಥಿ ಹಾಗೂ ಶಿಕ್ಷಕರ ಅನುಪಾತ / No. of Primary School Teachers and Student Teacher Ratio	89
10.7	ಪ್ರೌಢ ಶಾಲಾ ಶಿಕ್ಷಕರ ಸಂಖ್ಯೆ ವಿದ್ಯಾರ್ಥಿ ಹಾಗೂ ಶಿಕ್ಷಕರ ಅನುಪಾತ / No. of High School Teachers and Students Teacher Ratio	90
10.8	6 ರಿಂದ 14 ವಯಸ್ಸಿನ ಮಕ್ಕಳ ಸಂಖ್ಯೆ ಹಾಗೂ ಶಾಲೆಯಿಂದ ಹೊರಗುಳಿದ ಮಕ್ಕಳ ಸಂಖ್ಯೆ / No. of children in the age group 6 to 14 years and out of school	91
10.9	ಪ್ರಾಥಮಿಕ ಶಾಲೆಗಳಲ್ಲಿರುವ ಮೂಲಭೂತ ಸೌಕರ್ಯಗಳು / Infrastructure Facilities in primary schools	92-93
10.10	ಪ್ರೌಢ ಶಾಲೆಗಳಲ್ಲಿರುವ ಮೂಲಭೂತ ಸೌಕರ್ಯಗಳು / Infrastructure Facilities in High Schools	94-95
10.11	ಪದವಿ ಪೂರ್ವ ಕಾಲೇಜುಗಳು, ವಿದ್ಯಾರ್ಥಿಗಳು ಮತ್ತು ಉಪನ್ಯಾಸಕರ ಸಂಖ್ಯೆ / No. of Pre University Colleges, Students and Lectures	96
10.12	ಸಾಮಾನ್ಯ ಪದವಿ ಕಾಲೇಜುಗಳು ಮತ್ತು ವಿದ್ಯಾರ್ಥಿಗಳು / No. of General Degree Colleges and Students	97
10.13	ವೈದ್ಯಕೀಯ ಕಾಲೇಜುಗಳು ಮತ್ತು ವಿದ್ಯಾರ್ಥಿಗಳ ಸಂಖ್ಯೆ / No. of Medical Colleges and Students	98-99
10.14	ಪಾಲಿಟೆಕ್ನಿಕ್ ಕಾಲೇಜುಗಳು ಮತ್ತು ವಿದ್ಯಾರ್ಥಿಗಳ ಸಂಖ್ಯೆ / No. of Polytechnic Colleges and Students	100
10.15	ಇಂಜಿನಿಯರಿಂಗ್ ಕಾಲೇಜುಗಳು ಮತ್ತು ವಿದ್ಯಾರ್ಥಿಗಳ ಸಂಖ್ಯೆ / No. of Engineering Colleges and Students	101

xiii

<b>11</b>	<b>ಆರೋಗ್ಯ ಮತ್ತು ಕುಟುಂಬ ಕಲ್ಯಾಣ ಸೇವೆಗಳು / Health and Family Welfare Services</b>	
11.1	ತಾಲೂಕು, ಜಿಲ್ಲಾ, ಸ್ವಾಯತ್ತತೆಯ ಬೋಧನೆ ಮತ್ತು ಇತರೆ ಆಸ್ಪತ್ರೆಗಳು / Taluk, District, Autonomous & Teaching, other Hospitals	102
11.2	ಆಸ್ಪತ್ರೆಗಳು, ವೈದ್ಯರು ಮತ್ತು ಹಾಸಿಗೆಗಳ ಸಂಖ್ಯೆ / No. of Hospitals, Doctors and Beds	103
11.3	ಅಲೋಪತಿ ಆಸ್ಪತ್ರೆಗಳು, ಭಾರತೀಯ ವೈದ್ಯ ಪದತಿ ಆಸ್ಪತ್ರೆಗಳು, ಪ್ರಾಥಮಿಕ ಆರೋಗ್ಯ ಕೇಂದ್ರಗಳು, ಸಮುದಾಯ Allopathic Hospital, Indian System of Medicine Hospitals, Pvt. Hospitals Including Nursing Homes/Clinics*, Primary Health Centres and Community Health Centres	104
11.4	ಮಕ್ಕಳಿಗೆ ನೀಡಲಾದ ರೋಗ ನಿರೋಧಕ ಲಸಿಕೆಗಳು / Immunisation to Children	105
11.5	ಕುಟುಂಬ ಯೋಜನೆ ವಿಧಾನಗಳು ಮತ್ತು ಏಡ್ಸ್, ಕುಷ್ಮರೋಗ, ಕ್ಷಯರೋಗ ನಿಯಂತ್ರಣ ಕಾರ್ಯಕ್ರಮಗಳು / Family Planning Measures And AIDS, Leprosy T.B. Control Programmes	106-109
11.6	ವಿವಿಧ ಆರೋಗ್ಯ ಸೌಲಭ್ಯಗಳು / Different Health Facilities	110
<b>12</b>	<b>ಸಮಾಜ ಕಲ್ಯಾಣ / Social Welfare</b>	
12.1	ಪರಿಶಿಷ್ಟ ಜಾತಿ ವಿದ್ಯಾರ್ಥಿ ನಿಲಯಗಳು / Scheduled Caste Students Hostels	111-114
12.2	ಪರಿಶಿಷ್ಟ ಪಂಗಡ ವಿದ್ಯಾರ್ಥಿ ನಿಲಯಗಳು / Scheduled Tribe Students Hostels	115-118
12.3	ಹಿಂದುಳಿದ ವರ್ಗಗಳ ವಿದ್ಯಾರ್ಥಿ ನಿಲಯಗಳು / Backward Caste Students Hostels	119-122
12.4	ಆಶ್ರಮ ವಸತಿ ವಿದ್ಯಾರ್ಥಿ ನಿಲಯಗಳು / Ashrama Residential Students Hostels	123

<b>11</b>	<b>ಆರೋಗ್ಯ ಮತ್ತು ಕುಟುಂಬ ಕಲ್ಯಾಣ ಸೇವೆಗಳು / Health and Family Welfare Services</b>	
11.1	ತಾಲೂಕು, ಜಿಲ್ಲಾ, ಸ್ವಾಯತ್ತತೆಯ ಬೋಧನೆ ಮತ್ತು ಇತರೆ ಆಸ್ಪತ್ರೆಗಳು / Taluk, District, Autonomous & Teaching, other Hospitals	102
11.2	ಆಸ್ಪತ್ರೆಗಳು, ವೈದ್ಯರು ಮತ್ತು ಹಾಸಿಗೆಗಳ ಸಂಖ್ಯೆ / No. of Hospitals, Doctors and Beds	103
11.3	ಅಲೋಪತಿ ಆಸ್ಪತ್ರೆಗಳು, ಭಾರತೀಯ ವೈದ್ಯ ಪದತಿ ಆಸ್ಪತ್ರೆಗಳು, ಪ್ರಾಥಮಿಕ ಆರೋಗ್ಯ ಕೇಂದ್ರಗಳು, ಸಮುದಾಯ Allopathic Hospital, Indian System of Medicine Hospitals, Pvt. Hospitals Including Nursing Homes/Clinics*, Primary Health Centres and Community Health Centres	104
11.4	ಮಕ್ಕಳಿಗೆ ನೀಡಲಾದ ರೋಗ ನಿರೋಧಕ ಲಸಿಕೆಗಳು / Immunisation to Children	105
11.5	ಕುಟುಂಬ ಯೋಜನೆ ವಿಧಾನಗಳು ಮತ್ತು ಏಡ್ಸ್, ಕುಷ್ಮರೋಗ, ಕ್ಷಯರೋಗ ನಿಯಂತ್ರಣ ಕಾರ್ಯಕ್ರಮಗಳು / Family Planning Measures And AIDS, Leprosy T.B. Control Programmes	106-109
11.6	ವಿವಿಧ ಆರೋಗ್ಯ ಸೌಲಭ್ಯಗಳು / Different Health Facilities	110
<b>12</b>	<b>ಸಮಾಜ ಕಲ್ಯಾಣ / Social Welfare</b>	
12.1	ಪರಿಶಿಷ್ಟ ಜಾತಿ ವಿದ್ಯಾರ್ಥಿ ನಿಲಯಗಳು / Scheduled Caste Students Hostels	111-114
12.2	ಪರಿಶಿಷ್ಟ ಪಂಗಡ ವಿದ್ಯಾರ್ಥಿ ನಿಲಯಗಳು / Scheduled Tribe Students Hostels	115-118
12.3	ಹಿಂದುಳಿದ ವರ್ಗಗಳ ವಿದ್ಯಾರ್ಥಿ ನಿಲಯಗಳು / Backward Caste Students Hostels	119-122
12.4	ಆಶ್ರಮ ವಸತಿ ವಿದ್ಯಾರ್ಥಿ ನಿಲಯಗಳು / Ashrama Residential Students Hostels	123



12.5	ಅಲ್ಪಸಂಖ್ಯಾತರ ವಿದ್ಯಾರ್ಥಿ ನಿಲಯಗಳು / Minorities Students Hostels	124-126
12.6	ಪ್ರಾಥಮಿಕ ಮತ್ತು ಪ್ರೌಢಶಾಲೆಗಳಲ್ಲಿ ಅಭ್ಯಾಸ ಮಾಡುತ್ತಿರುವ ವಿದ್ಯಾರ್ಥಿಗಳಿಗೆ ವಿದ್ಯಾರ್ಥಿ ವೇತನ ನೀಡಿಕೆ / Scholarship Paid to Primary and High Schools Students	127-130
<b>13</b>	<b>ಮಹಿಳಾ ಮತ್ತು ಮಕ್ಕಳ ಅಭಿವೃದ್ಧಿ / Women and Child Development</b>	
13.1	ಸ್ತ್ರೀ ಶಕ್ತಿ ಸ್ವಸಹಾಯ ಸಂಘಗಳು ಹಾಗೂ ಸದಸ್ಯರ ಸಂಖ್ಯೆ / Stree Shakti self Help Groups and Members	131
13.2	ಬ್ಯಾಂಕಿನಿಂದ ಮತ್ತು ಸರ್ಕಾರದಿಂದ ಪಡೆದ ಸಾಲ ಮತ್ತು ಸುತ್ತು ನಿಧಿ / Loan and Financial Aid Received from the Bank and Government	132
13.3	ಭಾಗ್ಯಲಕ್ಷ್ಮೀ ಯೋಜನೆಯಡಿ ಪ್ರಯೋಜನ ಪಡೆದ ಫಲಾನುಭವಿಗಳ ಸಂಖ್ಯೆ / No. of Members Benefited under Bhagyalakshmi Scheme	133
13.4	ಅಂಗನವಾಡಿ ಕೇಂದ್ರಗಳ ಮಾಹಿತಿ / No. of Anganavadi center	134
13.5	ಅಂಗನವಾಡಿ ಶಿಕ್ಷಕಿಯರು, ಕಾರ್ಯಕರ್ತೆಯರ ಸಂಖ್ಯೆ ಹಾಗೂ ಪೂರಕ ಪೌಷ್ಟಿಕ ಆಹಾರ ಕಾರ್ಯಕ್ರಮಗಳು / Anganawadi Teachers, Workers and Supplementary Nutrition Programme	135
13.6	ವಿವಿಧ ಯೋಜನೆಯಲ್ಲಿ ಫಲಾನುಭವ ಪಡೆದವರ ಸಂಖ್ಯೆ / No. of Beneficiaries under different schemes	136
<b>14</b>	<b>ಗ್ರಾಮೀಣಾಭಿವೃದ್ಧಿ ಮತ್ತು ಪಂಚಾಯತ್ ರಾಜ್ / Rural Development and Panchayat Raj</b>	
14.1	ಅರಣ್ಯ ಪ್ರದೇಶ, ಎಸ್. ಜಿ. ಎಸ್. ಆರ್. ವೈ. ಎಸ್. ಜಿ. ಎಸ್. ವೈ ಹಾಗೂ ಇತರೆ / Forest Area S.J.S.R.Y., S.G.S.Y. and others	137
14.2	ಗ್ರಾಮೀಣಾಭಿವೃದ್ಧಿ ಮತ್ತು ಪಂಚಾಯತ್ ರಾಜ್ ಇಲಾಖೆಯಡಿಯಲ್ಲಿ ನಿರ್ಮಿಸಿದ ಶೌಚಾಲಯಗಳು / No. of Toilets Constructed under Rural Development and Panchayat Raj	138

12.5	ಅಲ್ಪಸಂಖ್ಯಾತರ ವಿದ್ಯಾರ್ಥಿ ನಿಲಯಗಳು / Minorities Students Hostels	124-126
12.6	ಪ್ರಾಥಮಿಕ ಮತ್ತು ಪ್ರೌಢಶಾಲೆಗಳಲ್ಲಿ ಅಭ್ಯಾಸ ಮಾಡುತ್ತಿರುವ ವಿದ್ಯಾರ್ಥಿಗಳಿಗೆ ವಿದ್ಯಾರ್ಥಿ ವೇತನ ನೀಡಿಕೆ / Scholarship Paid to Primary and High Schools Students	127-130
<b>13</b>	<b>ಮಹಿಳಾ ಮತ್ತು ಮಕ್ಕಳ ಅಭಿವೃದ್ಧಿ / Women and Child Development</b>	
13.1	ಸ್ತ್ರೀ ಶಕ್ತಿ ಸ್ವಸಹಾಯ ಸಂಘಗಳು ಹಾಗೂ ಸದಸ್ಯರ ಸಂಖ್ಯೆ / Stree Shakti self Help Groups and Members	131
13.2	ಬ್ಯಾಂಕಿನಿಂದ ಮತ್ತು ಸರ್ಕಾರದಿಂದ ಪಡೆದ ಸಾಲ ಮತ್ತು ಸುತ್ತು ನಿಧಿ / Loan and Financial Aid Received from the Bank and Government	132
13.3	ಭಾಗ್ಯಲಕ್ಷ್ಮೀ ಯೋಜನೆಯಡಿ ಪ್ರಯೋಜನ ಪಡೆದ ಫಲಾನುಭವಿಗಳ ಸಂಖ್ಯೆ / No. of Members Benefited under Bhagyalakshmi Scheme	133
13.4	ಅಂಗನವಾಡಿ ಕೇಂದ್ರಗಳ ಮಾಹಿತಿ / No. of Anganavadi center	134
13.5	ಅಂಗನವಾಡಿ ಶಿಕ್ಷಕಿಯರು, ಕಾರ್ಯಕರ್ತೆಯರ ಸಂಖ್ಯೆ ಹಾಗೂ ಪೂರಕ ಪೌಷ್ಟಿಕ ಆಹಾರ ಕಾರ್ಯಕ್ರಮಗಳು / Anganawadi Teachers, Workers and Supplementary Nutrition Programme	135
13.6	ವಿವಿಧ ಯೋಜನೆಯಲ್ಲಿ ಫಲಾನುಭವ ಪಡೆದವರ ಸಂಖ್ಯೆ / No. of Beneficiaries under different schemes	136
<b>14</b>	<b>ಗ್ರಾಮೀಣಾಭಿವೃದ್ಧಿ ಮತ್ತು ಪಂಚಾಯತ್ ರಾಜ್ / Rural Development and Panchayat Raj</b>	
14.1	ಅರಣ್ಯ ಪ್ರದೇಶ, ಎಸ್. ಜಿ. ಎಸ್. ಆರ್. ವೈ. ಎಸ್. ಜಿ. ಎಸ್. ವೈ ಹಾಗೂ ಇತರೆ / Forest Area S.J.S.R.Y., S.G.S.Y. and others	137
14.2	ಗ್ರಾಮೀಣಾಭಿವೃದ್ಧಿ ಮತ್ತು ಪಂಚಾಯತ್ ರಾಜ್ ಇಲಾಖೆಯಡಿಯಲ್ಲಿ ನಿರ್ಮಿಸಿದ ಶೌಚಾಲಯಗಳು / No. of Toilets Constructed under Rural Development and Panchayat Raj	138

14.3	ಮಹತ್ವಾಕಾಂಕ್ಷಿ— ರಾಷ್ಟ್ರೀಯ ಗ್ರಾಮೀಣ ಉದ್ಯೋಗ ಖಾತ್ರಿ ಯೋಜನೆಯ ಭೌತಿಕ ಪ್ರಗತಿ / Physical Progress under MGNREGS	139
14.4	ಕುಡಿಯುವ ನೀರಿನ ಸೌಲಭ್ಯವಿರುವ ಜನವಸತಿಗಳು / No. of Habitation having drinking water supply (LPCD)	140
14.5	ಕುಡಿಯುವ ನೀರಿನ ವಿವಿಧ ಸೌಲಭ್ಯಗಳು / Different Schemes of drinking water supply facilities	141
<b>15</b>	<b>ವಸತಿ / Housing</b>	
15.1	ಜನಗಣತಿಯಲ್ಲಿ ಕಟ್ಟಡಗಳ ವಿವಿಧ ರೀತಿಯ ಉಪಯೋಗ Census Houses and their uses to which they put	142
15.2	2011ರ ಜನಗಣತಿಯಂತೆ ವಿದ್ಯುತ್ ಬೆಳಕನ್ನು ಹೊಂದಿರುವ ಶೇಕಡವಾರು ಕುಟುಂಬಗಳ ವಿವರ Distribution of Households by source of Lighting According to 2011 Census	143
15.3	2011ರ ಜನಗಣತಿಯಂತೆ ವಾಸದ ಕುಟುಂಬಗಳಿಗೆ ಕುಡಿಯುವ ನೀರಿನ ಹಂಚಿಕೆ ಮೂಲಗಳು (%) Distribution of Households by source of Drinking Water According to 2011 Census (%)	144-145
15.4	2011ರ ಜನಗಣತಿಯಂತೆ ಅಡುಗೆ ಸಿದ್ಧಪಡಿಸಲು ಉಪಯೋಗಿಸುವ ವಿವಿಧ ರೀತಿಯ ಇಂಧನವನ್ನು ಬಳಸುವ ಕುಟುಂಬಗಳ ವಿವರ (%) Distribution of Households by Type of Fuel used for Cooking According 2011 Census (%)	146
15.5	ಆಶ್ರಯ ಯೋಜನೆಯಡಿಯಲ್ಲಿ ನಿರ್ಮಿಸಿದ ಮನೆಗಳು Number of Houses Constructed under Ashraya Schemes	147
15.6	ಡಾ. ಬಿ.ಆರ್.ಅಂಬೇಡ್ಕರ್ ಗ್ರಾಮೀಣ ವಸತಿ ಯೋಜನೆಯಡಿಯಲ್ಲಿ ನಿರ್ಮಿಸಿದ ಮನೆಗಳು No. of. Houses Constructed under Dr. B.R. Ambedkar Rural Housing Scheme	148

14.3	ಮಹತ್ವಾಕಾಂಕ್ಷಿ— ರಾಷ್ಟ್ರೀಯ ಗ್ರಾಮೀಣ ಉದ್ಯೋಗ ಖಾತ್ರಿ ಯೋಜನೆಯ ಭೌತಿಕ ಪ್ರಗತಿ / Physical Progress under MGNREGS	139
14.4	ಕುಡಿಯುವ ನೀರಿನ ಸೌಲಭ್ಯವಿರುವ ಜನವಸತಿಗಳು / No. of Habitation having drinking water supply (LPCD)	140
14.5	ಕುಡಿಯುವ ನೀರಿನ ವಿವಿಧ ಸೌಲಭ್ಯಗಳು / Different Schemes of drinking water supply facilities	141
<b>15</b>	<b>ವಸತಿ / Housing</b>	
15.1	ಜನಗಣತಿಯಲ್ಲಿ ಕಟ್ಟಡಗಳ ವಿವಿಧ ರೀತಿಯ ಉಪಯೋಗ Census Houses and their uses to which they put	142
15.2	2011ರ ಜನಗಣತಿಯಂತೆ ವಿದ್ಯುತ್ ಬೆಳಕನ್ನು ಹೊಂದಿರುವ ಶೇಕಡವಾರು ಕುಟುಂಬಗಳ ವಿವರ Distribution of Households by source of Lighting According to 2011 Census	143
15.3	2011ರ ಜನಗಣತಿಯಂತೆ ವಾಸದ ಕುಟುಂಬಗಳಿಗೆ ಕುಡಿಯುವ ನೀರಿನ ಹಂಚಿಕೆ ಮೂಲಗಳು (%) Distribution of Households by source of Drinking Water According to 2011 Census (%)	144-145
15.4	2011ರ ಜನಗಣತಿಯಂತೆ ಅಡುಗೆ ಸಿದ್ಧಪಡಿಸಲು ಉಪಯೋಗಿಸುವ ವಿವಿಧ ರೀತಿಯ ಇಂಧನವನ್ನು ಬಳಸುವ ಕುಟುಂಬಗಳ ವಿವರ (%) Distribution of Households by Type of Fuel used for Cooking According 2011 Census (%)	146
15.5	ಆಶ್ರಯ ಯೋಜನೆಯಡಿಯಲ್ಲಿ ನಿರ್ಮಿಸಿದ ಮನೆಗಳು Number of Houses Constructed under Ashraya Schemes	147
15.6	ಡಾ. ಬಿ.ಆರ್.ಅಂಬೇಡ್ಕರ್ ಗ್ರಾಮೀಣ ವಸತಿ ಯೋಜನೆಯಡಿಯಲ್ಲಿ ನಿರ್ಮಿಸಿದ ಮನೆಗಳು No. of. Houses Constructed under Dr. B.R. Ambedkar Rural Housing Scheme	148

15.7	ಇಂದಿರಾ ಆವಾಸ್ ಯೋಜನೆಯಡಿ ನಿರ್ಮಿಸಿದ ಮನೆಗಳು Number of Houes Constructed under Indira Awas Scheme	149
<b>16</b>	<b>ಇಂಧನ/ Energy</b>	
16.1	ವಿದ್ಯುತ್‌ಚ್ಚಕ್ತಿ ಒದಗಿಸಿದ ಗ್ರಾಮಗಳು, ಉಪಗ್ರಾಮಗಳು ಮತ್ತು ಐಪಿ ಸೆಟ್‌ಗಳ ಸಂಖ್ಯೆ / No. of Electrified villages Hamlets and IP Sets	150
16.2	ವಲಯವಾರು ವಿದ್ಯುತ್‌ಚ್ಚಕ್ತಿಯ ಬಳಕೆದಾರರು / Sectorwise Electricity Consumers	151
16.3	ವಲಯವಾರು ವಿದ್ಯುತ್‌ಚ್ಚಕ್ತಿಯ ಬಳಕೆ / Sectorwise Electricity Consumption	152
<b>17</b>	<b>ಇತರೆ ಮಾಹಿತಿಗಳು / Miscellaneous</b>	
17.1	ಅಬಕಾರಿ ಅಂಗಡಿಗಳು ಮತ್ತು ಬಳಸಿದ ಮದ್ಯಪಾನಿಯ / Excise Shops and consumption of Liquor	153
17.2	ಸಾಮಾಜಿಕ ಭದ್ರತೆಯ ಯೋಜನೆಯಡಿಯಲ್ಲಿ ಪ್ರಯೋಜನ ಪಡೆಯುತ್ತಿರುವ ಪಿಂಚಣಿದಾರರು / No. of Pensioners under Social	154
17.3	ಜನನ ಮತ್ತು ಮರಣ ನೋಂದಣಿ / Registration of Birth and Death	155

15.7	ಇಂದಿರಾ ಆವಾಸ್ ಯೋಜನೆಯಡಿ ನಿರ್ಮಿಸಿದ ಮನೆಗಳು Number of Houes Constructed under Indira Awas Scheme	149
<b>16</b>	<b>ಇಂಧನ/ Energy</b>	
16.1	ವಿದ್ಯುತ್‌ಚ್ಚಕ್ತಿ ಒದಗಿಸಿದ ಗ್ರಾಮಗಳು, ಉಪಗ್ರಾಮಗಳು ಮತ್ತು ಐಪಿ ಸೆಟ್‌ಗಳ ಸಂಖ್ಯೆ / No. of Electrified villages Hamlets and IP Sets	150
16.2	ವಲಯವಾರು ವಿದ್ಯುತ್‌ಚ್ಚಕ್ತಿಯ ಬಳಕೆದಾರರು / Sectorwise Electricity Consumers	151
16.3	ವಲಯವಾರು ವಿದ್ಯುತ್‌ಚ್ಚಕ್ತಿಯ ಬಳಕೆ / Sectorwise Electricity Consumption	152
<b>17</b>	<b>ಇತರೆ ಮಾಹಿತಿಗಳು / Miscellaneous</b>	
17.1	ಅಬಕಾರಿ ಅಂಗಡಿಗಳು ಮತ್ತು ಬಳಸಿದ ಮದ್ಯಪಾನಿಯ / Excise Shops and consumption of Liquor	153
17.2	ಸಾಮಾಜಿಕ ಭದ್ರತೆಯ ಯೋಜನೆಯಡಿಯಲ್ಲಿ ಪ್ರಯೋಜನ ಪಡೆಯುತ್ತಿರುವ ಪಿಂಚಣಿದಾರರು / No. of Pensioners under Social	154
17.3	ಜನನ ಮತ್ತು ಮರಣ ನೋಂದಣಿ / Registration of Birth and Death	155

ಅನುಕ್ರಮಣಿಕೆ / Contents			
Sl.No.	PARTICULARS	COL. NO.	PAGE NO.
1	ಸಾಮಾನ್ಯ ವಿವರಗಳು CHAPTER 1 GENERAL PARTICULARS	01 to 57	01-10
2	ವಿಸ್ತೀರ್ಣ ಮತ್ತು ಜನಸಂಖ್ಯೆ CHAPTER 2 AREA AND POPULATION	58 to 139	11-24
3	ಮಳೆ ವರದಿ CHAPTER 3 RAIN FALL	140 to 155	25-27
4	ವ್ಯವಸಾಯ ಹಾಗೂ ಕೃಷಿ ಹಿಡುವಳಿಗಳ ಹಾಗೂ ಉತ್ಪಾದನಾ ಇಳುವರಿ CHAPTER 4 AGRICULTURAL & AGRI LAND HOLDING & PRODUCTION YIELD	156 to 352	28-54
5	ಪಶುಪಾಲನೆ ಮತ್ತು ಮೀನುಗಾರಿಕೆ CHAPTER 5 ANIMAL HUSBANDRY & FISHERIES	353 to 395	55-61
6	ಕೈಗಾರಿಕೆಗಳು CHAPTER 6 INDUSTRIES	396 to 448	62-70
7	ಬ್ಯಾಂಕುಗಳು CHAPTER 7 BANKS	449 to 465	71-72
8	ಸಹಕಾರ ಬ್ಯಾಂಕುಗಳು ಹಾಗೂ ಕೃಷಿ ಮಾರಾಟ ಹಾಗೂ ಹುಟ್ಟುವಳಿ CHAPTER 8 CO-OPERATIVE SOCIETIES & AGRI MARKETS	466 to 493	73-76
9	ಸಾರಿಗೆ ಮತ್ತು ಸಂಪರ್ಕ CHAPTER 9 TRANSPORT & COMMUNICATION	494 to 535	77-83
10	ಶಿಕ್ಷಣ CHAPTER 10 EDUCATION	536 to 649	84-101
11	ಆರೋಗ್ಯ CHAPTER 11 HEALTH	650 to 723	102-110
12	CHAPTER 12 SOCIAL WELFARE	724 to 844	111-131
13	CHAPTER 13 WOMEN & CHILD	845 to 869	132-137
14	CHAPTER 14 - RDPR	870 to 898	138-142
15	CHAPTER 15 - HOUSING	899 to 940	143-150
16	CHAPTER 16 - ENERGY	941 to 961	151-153
17	CHAPTER 17 - MISCELLANEOUS	962 to 985	154-156
18	ಸೂಚ್ಯಂಕಗಳು CHAPTER 18 - 35 INDICATORS 107 COLUMN	01 to 107	157-170

xviii

ಅನುಕ್ರಮಣಿಕೆ / Contents			
Sl.No.	PARTICULARS	COL. NO.	PAGE NO.
1	ಸಾಮಾನ್ಯ ವಿವರಗಳು CHAPTER 1 GENERAL PARTICULARS	01 to 57	01-10
2	ವಿಸ್ತೀರ್ಣ ಮತ್ತು ಜನಸಂಖ್ಯೆ CHAPTER 2 AREA AND POPULATION	58 to 139	11-24
3	ಮಳೆ ವರದಿ CHAPTER 3 RAIN FALL	140 to 155	25-27
4	ವ್ಯವಸಾಯ ಹಾಗೂ ಕೃಷಿ ಹಿಡುವಳಿಗಳ ಹಾಗೂ ಉತ್ಪಾದನಾ ಇಳುವರಿ CHAPTER 4 AGRICULTURAL & AGRI LAND HOLDING & PRODUCTION YIELD	156 to 352	28-54
5	ಪಶುಪಾಲನೆ ಮತ್ತು ಮೀನುಗಾರಿಕೆ CHAPTER 5 ANIMAL HUSBANDRY & FISHERIES	353 to 395	55-61
6	ಕೈಗಾರಿಕೆಗಳು CHAPTER 6 INDUSTRIES	396 to 448	62-70
7	ಬ್ಯಾಂಕುಗಳು CHAPTER 7 BANKS	449 to 465	71-72
8	ಸಹಕಾರ ಬ್ಯಾಂಕುಗಳು ಹಾಗೂ ಕೃಷಿ ಮಾರಾಟ ಹಾಗೂ ಹುಟ್ಟುವಳಿ CHAPTER 8 CO-OPERATIVE SOCIETIES & AGRI MARKETS	466 to 493	73-76
9	ಸಾರಿಗೆ ಮತ್ತು ಸಂಪರ್ಕ CHAPTER 9 TRANSPORT & COMMUNICATION	494 to 535	77-83
10	ಶಿಕ್ಷಣ CHAPTER 10 EDUCATION	536 to 649	84-101
11	ಆರೋಗ್ಯ CHAPTER 11 HEALTH	650 to 723	102-110
12	CHAPTER 12 SOCIAL WELFARE	724 to 844	111-131
13	CHAPTER 13 WOMEN & CHILD	845 to 869	132-137
14	CHAPTER 14 - RDPR	870 to 898	138-142
15	CHAPTER 15 - HOUSING	899 to 940	143-150
16	CHAPTER 16 - ENERGY	941 to 961	151-153
17	CHAPTER 17 - MISCELLANEOUS	962 to 985	154-156
18	ಸೂಚ್ಯಂಕಗಳು CHAPTER 18 - 35 INDICATORS 107 COLUMN	01 to 107	157-170

xviii

**1. ಸಾಮಾನ್ಯ ಮಾಹಿತಿ GENERAL INFORMATION**

**1.1 ನಾಡ ಕಚೇರಿಗಳು, ಗ್ರಾಮಲೆಕ್ಕಿಗರ ವೃತ್ತಗಳು, ಹೋಬಳಿಗಳು, ಗ್ರಾಮಪಂಚಾಯಿತಿಗಳು, ತಾಲ್ಲೂಕುಗಳು  
Nada Offices, Village Accountant Circles, Hoblies, Grama Panchayaths, Taluks**

As on 31.03.2018

ಕ್ರಮ. ಸಂಖ್ಯೆ. Sl.No.	ತಾಲ್ಲೂಕುಗಳು Taluks	ನಾಡ ಕಛೇರಿಗಳು Nada Offices	ಗ್ರಾಮ ಲೆಕ್ಕಿಗರ ವೃತ್ತಗಳು VA Circles	ಕಂದಾಯ ಗ್ರಾಮಗಳು Revenue Villages	ಹೋಬಳಿಗಳು Hoblies	ಗ್ರಾಮ ಪಂಚಾಯಿತಿಗಳ Grama Panchayaths	ತಾಲೂಕುಗಳ ಸಂಖ್ಯೆ No. of. Taluks
1	2	3	4	4(A)	5	6	7
1	Gadag ಗದಗ	1	46	-	2	27	1
2	Mundaragi ಮುಖಂಡರಗಿ	1	25	-	2	19	1
3	Naragund ನರಗುಂದ	1	29	-	2	13	1
4	Ron ರೋಣ	2	56	-	3	35	1
5	Shirahatti ಶಿರಹಟ್ಟಿ	1	38	-	2	28	1
	<b>District</b>	<b>6</b>	<b>194</b>	<b>-</b>	<b>11</b>	<b>122</b>	<b>5</b>

ಮಾಹಿತಿ ಮೂಲ: ಕ್ರ.ಸಂ. 03 ರಿಂದ 07 ರ ವರೆಗೆ - 2011 ರ ಜನಗಣತಿ ಪ್ರಕಾರ & As per 2017-18 KAG.

1

**1. ಸಾಮಾನ್ಯ ಮಾಹಿತಿ GENERAL INFORMATION**

**1.1 ನಾಡ ಕಚೇರಿಗಳು, ಗ್ರಾಮಲೆಕ್ಕಿಗರ ವೃತ್ತಗಳು, ಹೋಬಳಿಗಳು, ಗ್ರಾಮಪಂಚಾಯಿತಿಗಳು, ತಾಲ್ಲೂಕುಗಳು  
Nada Offices, Village Accountant Circles, Hoblies, Grama Panchayaths, Taluks**

As on 31.03.2018

ಕ್ರಮ. ಸಂಖ್ಯೆ. Sl.No.	ತಾಲ್ಲೂಕುಗಳು Taluks	ನಾಡ ಕಛೇರಿಗಳು Nada Offices	ಗ್ರಾಮ ಲೆಕ್ಕಿಗರ ವೃತ್ತಗಳು VA Circles	ಕಂದಾಯ ಗ್ರಾಮಗಳು Revenue Villages	ಹೋಬಳಿಗಳು Hoblies	ಗ್ರಾಮ ಪಂಚಾಯಿತಿಗಳ Grama Panchayaths	ತಾಲೂಕುಗಳ ಸಂಖ್ಯೆ No. of. Taluks
1	2	3	4	4(A)	5	6	7
1	Gadag ಗದಗ	1	46	-	2	27	1
2	Mundaragi ಮುಖಂಡರಗಿ	1	25	-	2	19	1
3	Naragund ನರಗುಂದ	1	29	-	2	13	1
4	Ron ರೋಣ	2	56	-	3	35	1
5	Shirahatti ಶಿರಹಟ್ಟಿ	1	38	-	2	28	1
	<b>District</b>	<b>6</b>	<b>194</b>	<b>-</b>	<b>11</b>	<b>122</b>	<b>5</b>

ಮಾಹಿತಿ ಮೂಲ: ಕ್ರ.ಸಂ. 03 ರಿಂದ 07 ರ ವರೆಗೆ - 2011 ರ ಜನಗಣತಿ ಪ್ರಕಾರ & As per 2017-18 KAG.

1

**1.2 ತಾಲ್ಲೂಕುಗಳು, ಜನವಸತಿ ಇರುವ, ಜನವಸತಿ ಇಲ್ಲದಿರುವ ಮತ್ತು ಒಟ್ಟು ಗ್ರಾಮಗಳು**

**No. of. Taluks, Inhabited,Un-Inhabited and Total Villages (Nos.)**

**As per 2011 Census**

ಕ್ರಮ. ಸಂಖ್ಯೆ. Sl.No.	ತಾಲ್ಲೂಕುಗಳು Taluks	ನಗರ/ಪಟ್ಟಣ ಪ್ರದೇಶಗಳು 2011ರ ಜನಗಣತಿ Cities / Towns / Urban	ಗ್ರಾಮಗಳು (2011ರ ಜನಗಣತಿ) Villages		ಒಟ್ಟು ಗ್ರಾಮಗಳು Total Villages
			ಜನವಸತಿ ಇರುವ In habited	ಜನವಸತಿ ಇಲ್ಲದ Un in habited	
1	2	8	9	10	11
1	Gadag ಗದಗ	2	60	4	64
2	Mundaragi ಮುಖಂಡರಿ	1	54	4	58
3	Naragund ನರಗುಂದ	1	32	3	35
4	Ron ರೋಣ	3	93	0	93
5	Shirahatti ಶಿರಹಟ್ಟಿ	2	83	4	87
	<b>District</b>	<b>9</b>	<b>322</b>	<b>15</b>	<b>337</b>

ಮಾಹಿತಿ ಮೂಲ: ಕ್ರ.ಸಂ. 08 ರಿಂದ 11 ರ ವರೆಗೆ - 2011 ರ ಜನಗಣತಿ ಪ್ರಕಾರ & As per 2017-18 KAG

2

**1.2 ತಾಲ್ಲೂಕುಗಳು, ಜನವಸತಿ ಇರುವ, ಜನವಸತಿ ಇಲ್ಲದಿರುವ ಮತ್ತು ಒಟ್ಟು ಗ್ರಾಮಗಳು**

**No. of. Taluks, Inhabited,Un-Inhabited and Total Villages (Nos.)**

**As per 2011 Census**

ಕ್ರಮ. ಸಂಖ್ಯೆ. Sl.No.	ತಾಲ್ಲೂಕುಗಳು Taluks	ನಗರ/ಪಟ್ಟಣ ಪ್ರದೇಶಗಳು 2011ರ ಜನಗಣತಿ Cities / Towns / Urban	ಗ್ರಾಮಗಳು (2011ರ ಜನಗಣತಿ) Villages		ಒಟ್ಟು ಗ್ರಾಮಗಳು Total Villages
			ಜನವಸತಿ ಇರುವ In habited	ಜನವಸತಿ ಇಲ್ಲದ Un in habited	
1	2	8	9	10	11
1	Gadag ಗದಗ	2	60	4	64
2	Mundaragi ಮುಖಂಡರಿ	1	54	4	58
3	Naragund ನರಗುಂದ	1	32	3	35
4	Ron ರೋಣ	3	93	0	93
5	Shirahatti ಶಿರಹಟ್ಟಿ	2	83	4	87
	<b>District</b>	<b>9</b>	<b>322</b>	<b>15</b>	<b>337</b>

ಮಾಹಿತಿ ಮೂಲ: ಕ್ರ.ಸಂ. 08 ರಿಂದ 11 ರ ವರೆಗೆ - 2011 ರ ಜನಗಣತಿ ಪ್ರಕಾರ & As per 2017-18 KAG

2

**1.3 ನಗರ ಸ್ಥಳೀಯ ಸಂಸ್ಥೆಗಳು  
Urban Local Bodies as on 31.3-2018 (In Nos)**

ಕ್ರಮ. ಸಂಖ್ಯೆ. Sl.No.	ತಾಲ್ಲೂಕುಗಳು Taluks	ನಗರ ಸ್ಥಳೀಯ ಸಂಸ್ಥೆಗಳು Urban Local Bodies					
		CC	CMC	TMC	TP	NACs	TOTAL
1	2	12	13	14	15	16	16(A)
1	Gadag ಗದಗ	0	1	0	1	0	2
2	Mundaragi ಮುಖಂಡರಿ	0	0	1	0	0	1
3	Naragund ನರಗುಂದ	0	0	1	0	0	1
4	Ron ರೋಣ	0	0	2	1	0	3
5	Shirahatti ಶಿರಹಟ್ಟಿ	0	0	1	1	0	2
	<b>District</b>	<b>0</b>	<b>1</b>	<b>5</b>	<b>3</b>	<b>0</b>	<b>9</b>

Source:- Directorate of Municipal Administration. Note:- \* Bruhat Bangalore Mahanagara Palike  
CC:City Corporation, CMC:City Municipal Council, TMC:Town Municipal Council, TP:Town Panchayat.  
NACs:Notified Area Committees.& As per KAG 2017-18

3

**1.3 ನಗರ ಸ್ಥಳೀಯ ಸಂಸ್ಥೆಗಳು  
Urban Local Bodies as on 31.3-2018 (In Nos)**

ಕ್ರಮ. ಸಂಖ್ಯೆ. Sl.No.	ತಾಲ್ಲೂಕುಗಳು Taluks	ನಗರ ಸ್ಥಳೀಯ ಸಂಸ್ಥೆಗಳು Urban Local Bodies					
		CC	CMC	TMC	TP	NACs	TOTAL
1	2	12	13	14	15	16	16(A)
1	Gadag ಗದಗ	0	1	0	1	0	2
2	Mundaragi ಮುಖಂಡರಿ	0	0	1	0	0	1
3	Naragund ನರಗುಂದ	0	0	1	0	0	1
4	Ron ರೋಣ	0	0	2	1	0	3
5	Shirahatti ಶಿರಹಟ್ಟಿ	0	0	1	1	0	2
	<b>District</b>	<b>0</b>	<b>1</b>	<b>5</b>	<b>3</b>	<b>0</b>	<b>9</b>

Source:- Directorate of Municipal Administration. Note:- \* Bruhat Bangalore Mahanagara Palike  
CC:City Corporation, CMC:City Municipal Council, TMC:Town Municipal Council, TP:Town Panchayat.  
NACs:Notified Area Committees.& As per KAG 2017-18

3

**1.4 ಚಿತ್ರಮಂದಿರಗಳು, ಪೊಲೀಸ್ ಠಾಣೆಗಳು, ಕಾರಾಗೃಹ ಮತ್ತು ಬೈದಿಗಳು**

**Cinema Theaters, Police Stations, Prisons and Prisoners (As on 31.3-2018) (In Nos)**

ಕ್ರಮ. ಸಂಖ್ಯೆ. Sl.No.	ತಾಲ್ಲೂಕುಗಳು Taluks	ಚಿತ್ರ ಮಂದಿರಗಳು Cinema Theatres		ಪೊಲೀಸ್ ಠಾಣೆಗಳು Police Station	ಕಾರಾಗೃಹ ಮತ್ತು ಬೈದಿಗಳು Prisons & Prisoners		
		ಶಾಶ್ವತ Permanent	ತಾತ್ಕಾಲಿಕ Temporary		ಕಾರಾಗೃಹಗಳು Prisons	ಬೈದಿಗಳು Prisoners	
						ಗಂಡು Male	ಹೆಣ್ಣು Female
1	2	17	18	19	20	21	22
1	Gadag ಗದಗ	4	0	8	1	135	0
2	Mundaragi ಮುಖಂಡರಿ	1	0	1	0	0	0
3	Naragund ನರಗುಂದ	0	1	1	0	0	0
4	Ron ರೋಣ	1	4	3	0	0	0
5	Shirahatti ಶಿರಹಟ್ಟಿ	3	1	2	0	0	0
	<b>District</b>	<b>9</b>	<b>6</b>	<b>15</b>	<b>1</b>	<b>135</b>	<b>0</b>

ಮಾಹಿತಿ ಮೂಲ: ಕ್ರ.ಸಂ. 17 ರಿಂದ 19 ರ ವರೆಗೆ - ಜಿಲ್ಲಾಧಿಕಾರಿಗಳು, ಗದಗ. & As per KAG 2017-18

ಕ್ರ.ಸಂ. 19 - ಸುಪರಿಂಟೆಂಡೆಂಟ್ ಆಫ್ ಪೊಲೀಸ್ ಗದಗ. ಕ್ರ.ಸಂ. 20 ರಿಂದ 22 ರ ವರೆಗೆ - ಜಿಲ್ಲಾ ಕಾರಾಗೃಹ ಅಧಿಕಾರಿ, ಗದಗ.

**1.4 ಚಿತ್ರಮಂದಿರಗಳು, ಪೊಲೀಸ್ ಠಾಣೆಗಳು, ಕಾರಾಗೃಹ ಮತ್ತು ಬೈದಿಗಳು**

**Cinema Theaters, Police Stations, Prisons and Prisoners (As on 31.3-2018) (In Nos)**

ಕ್ರಮ. ಸಂಖ್ಯೆ. Sl.No.	ತಾಲ್ಲೂಕುಗಳು Taluks	ಚಿತ್ರ ಮಂದಿರಗಳು Cinema Theatres		ಪೊಲೀಸ್ ಠಾಣೆಗಳು Police Station	ಕಾರಾಗೃಹ ಮತ್ತು ಬೈದಿಗಳು Prisons & Prisoners		
		ಶಾಶ್ವತ Permanent	ತಾತ್ಕಾಲಿಕ Temporary		ಕಾರಾಗೃಹಗಳು Prisons	ಬೈದಿಗಳು Prisoners	
						ಗಂಡು Male	ಹೆಣ್ಣು Female
1	2	17	18	19	20	21	22
1	Gadag ಗದಗ	4	0	8	1	135	0
2	Mundaragi ಮುಖಂಡರಿ	1	0	1	0	0	0
3	Naragund ನರಗುಂದ	0	1	1	0	0	0
4	Ron ರೋಣ	1	4	3	0	0	0
5	Shirahatti ಶಿರಹಟ್ಟಿ	3	1	2	0	0	0
	<b>District</b>	<b>9</b>	<b>6</b>	<b>15</b>	<b>1</b>	<b>135</b>	<b>0</b>

ಮಾಹಿತಿ ಮೂಲ: ಕ್ರ.ಸಂ. 17 ರಿಂದ 19 ರ ವರೆಗೆ - ಜಿಲ್ಲಾಧಿಕಾರಿಗಳು, ಗದಗ & As per KAG 2017-18

ಕ್ರ.ಸಂ. 19 - ಸುಪರಿಂಟೆಂಡೆಂಟ್ ಆಫ್ ಪೊಲೀಸ್ ಗದಗ. ಕ್ರ.ಸಂ. 20 ರಿಂದ 22 ರ ವರೆಗೆ - ಜಿಲ್ಲಾ ಕಾರಾಗೃಹ ಅಧಿಕಾರಿ, ಗದಗ.



1.5 ಅಗ್ನಿಶಾಮಕ ತಾಣಗಳ ಸಂಖ್ಯೆ No. of Fire Stations (As on 31.03.2018) (IN Nos)					
ಕ್ರಮ. ಸಂಖ್ಯೆ. Sl.No.	ತಾಲ್ಲೂಕುಗಳು Taluks	ಅಗ್ನಿಶಾಮಕ ತಾಣಗಳು Fire Brigade Stations	ಕಾರ್ಯನಿರ್ವಹಿಸುತ್ತಿರುವ ಅಗ್ನಿಶಾಮಕ ಜಲ ವಾಹನಗಳು Working Fire Brigade Water Tankers	ತುರ್ತು ಅಗ್ನಿಶಾಮಕ ಕರೆಗಳು Emergency fire calls received	ಸಂರಕ್ಷಿಸಲಾದ ಆಸ್ತಿಯ ಮೌಲ್ಯ Value of the property protected (Rs.in Corers)
1	2	23	24	25	26
1	Gadag ಗದಗ	1	4	54	1.99
2	Mundaragi ಮುಖಂಡರಿ	1	2	56	1.74
3	Naragund ನರಗುಂದ	1	2	33	1.80
4	Ron ರೋಣ	1	2	31	0.38
5	Shirahatti ಶಿರಹಟ್ಟಿ	2	3	60	0.79
	<b>District</b>	<b>6</b>	<b>13</b>	<b>234</b>	<b>6.72</b>

Source:- Karnataka Fire Brigade and Emergency Services. & As per KAG 2017-18  
ಮಾಹಿತಿ ಮೂಲ: ಕ್ರ.ಸಂ. 23 ರಿಂದ 26 ರ ವರೆಗೆ - ಜಿಲ್ಲಾ ಅಗ್ನಿಶಾಮಕದಳ ಅಧಿಕಾರಿಗಳು, ಗದಗ.

5

1.5 ಅಗ್ನಿಶಾಮಕ ತಾಣಗಳ ಸಂಖ್ಯೆ No. of Fire Stations (As on 31.03.2018) (IN Nos)					
ಕ್ರಮ. ಸಂಖ್ಯೆ. Sl.No.	ತಾಲ್ಲೂಕುಗಳು Taluks	ಅಗ್ನಿಶಾಮಕ ತಾಣಗಳು Fire Brigade Stations	ಕಾರ್ಯನಿರ್ವಹಿಸುತ್ತಿರುವ ಅಗ್ನಿಶಾಮಕ ಜಲ ವಾಹನಗಳು Working Fire Brigade Water Tankers	ತುರ್ತು ಅಗ್ನಿಶಾಮಕ ಕರೆಗಳು Emergency fire calls received	ಸಂರಕ್ಷಿಸಲಾದ ಆಸ್ತಿಯ ಮೌಲ್ಯ Value of the property protected (Rs.in Corers)
1	2	23	24	25	26
1	Gadag ಗದಗ	1	4	54	1.99
2	Mundaragi ಮುಖಂಡರಿ	1	2	56	1.74
3	Naragund ನರಗುಂದ	1	2	33	1.80
4	Ron ರೋಣ	1	2	31	0.38
5	Shirahatti ಶಿರಹಟ್ಟಿ	2	3	60	0.79
	<b>District</b>	<b>6</b>	<b>13</b>	<b>234</b>	<b>6.72</b>

Source:- Karnataka Fire Brigade and Emergency Services. & As per KAG 2017-18  
ಮಾಹಿತಿ ಮೂಲ: ಕ್ರ.ಸಂ. 23 ರಿಂದ 26 ರ ವರೆಗೆ - ಜಿಲ್ಲಾ ಅಗ್ನಿಶಾಮಕದಳ ಅಧಿಕಾರಿಗಳು, ಗದಗ.

5

1.6 ಪಡಿಪರ ಅಂಗಡಿಗಲು ಮತ್ತು ಬಿ.ಪಿ.ಎಲ್. ಪಡಿಪರ ಚೀಟಿದಾರರ ಸಂಖ್ಯೆ Ration Shops and B.P.L. Ration Card Holders (As on 31.03.2018) (In Nos)							
ಕ್ರ.ಸಂಖ್ಯೆ Sl.No.	ತಾಲ್ಲೂಕುಗಲು Taluks	ಪಡಿಪರ ಅಂಗಡಿಗಲು Ration shops			ಬಿಪಿಎಲ್ ಪಡಿಪರ ಚೀಟಿದಾರ/BPL Card Holders ಅಂತ್ಯೂದಯ / Anthyodaya		
		ನಗರ Urban	ಗ್ರಾಮೀಣ Rural	ಒಟ್ಟು Total	ನಗರ Urban	ಗ್ರಾಮೀಣ Rural	ಒಟ್ಟು Total
1	2	27	28	29	30	31	32
1	Gadag ಗದಗ	52	60	112	1387	4307	5694
2	Mundaragi ಮುಖಿಡರಗಿ	6	41	47	459	3139	3598
3	Naragund ನರಗುಂದ	15	19	34	170	943	1113
4	Ron ರೂಣ	23	81	104	516	5495	6011
5	Shirahatti ಶಿರಹಟ್ಟಿ	16	54	70	418	4608	5026
	<b>District</b>	<b>112</b>	<b>255</b>	<b>367</b>	<b>2950</b>	<b>18492</b>	<b>21442</b>

ಮಾಹಿತಿ ಮೂಲ: ಕ್ರ.ಸಂ. 27 ರಿಂದ 32 ರ ವರೆಗೆ - ಉಪನಿರ್ದೇಶಕರು, ಆಹಾರ ಮತ್ತು ನಾಗರಿಕ ಪೂರೈಕೆ ಇಲಾಖೆ, ಗದಗ. & As per KAG 2017-18

6

1.6 ಪಡಿಪರ ಅಂಗಡಿಗಲು ಮತ್ತು ಬಿ.ಪಿ.ಎಲ್. ಪಡಿಪರ ಚೀಟಿದಾರರ ಸಂಖ್ಯೆ Ration Shops and B.P.L. Ration Card Holders (As on 31.03.2018) (In Nos)							
ಕ್ರ.ಸಂಖ್ಯೆ Sl.No.	ತಾಲ್ಲೂಕುಗಲು Taluks	ಪಡಿಪರ ಅಂಗಡಿಗಲು Ration shops			ಬಿಪಿಎಲ್ ಪಡಿಪರ ಚೀಟಿದಾರ/BPL Card Holders ಅಂತ್ಯೂದಯ / Anthyodaya		
		ನಗರ Urban	ಗ್ರಾಮೀಣ Rural	ಒಟ್ಟು Total	ನಗರ Urban	ಗ್ರಾಮೀಣ Rural	ಒಟ್ಟು Total
1	2	27	28	29	30	31	32
1	Gadag ಗದಗ	52	60	112	1387	4307	5694
2	Mundaragi ಮುಖಿಡರಗಿ	6	41	47	459	3139	3598
3	Naragund ನರಗುಂದ	15	19	34	170	943	1113
4	Ron ರೂಣ	23	81	104	516	5495	6011
5	Shirahatti ಶಿರಹಟ್ಟಿ	16	54	70	418	4608	5026
	<b>District</b>	<b>112</b>	<b>255</b>	<b>367</b>	<b>2950</b>	<b>18492</b>	<b>21442</b>

ಮಾಹಿತಿ ಮೂಲ: ಕ್ರ.ಸಂ. 27 ರಿಂದ 32 ರ ವರೆಗೆ - ಉಪನಿರ್ದೇಶಕರು, ಆಹಾರ ಮತ್ತು ನಾಗರಿಕ ಪೂರೈಕೆ ಇಲಾಖೆ, ಗದಗ. & As per KAG 2017-18

6

**1.7 ಬಿ.ಪಿ.ಎಲ್. ಪಡಿತರ ಚೀಟಿದಾರರ ಸಂಖ್ಯೆ  
BPL Ration Cards Holders (As on 31.03.2018) (In Nos)**

ಕ್ರಮ. ಸಂಖ್ಯೆ. Sl.No.	ತಾಲ್ಲೂಕುಗಳು Taluks	BPL Card Holders / ಬಿಪಿಎಲ್ ಪಡಿತರ ಚೀಟಿದಾರರು					
		ಅಕ್ಷಯ ಸಿಲಿಂಡರ್ ಸಹಿತ Akshaya with cylinder			ಅಕ್ಷಯ ಸಿಲಿಂಡರ್ ರಹಿತ Akshaya without cylinder		
		ನಗರ Urban	ಗ್ರಾಮೀಣ Rural	ಒಟ್ಟು Total	ನಗರ Urban	ಗ್ರಾಮೀಣ Rural	ಒಟ್ಟು Total
1	2	33	34	35	36	37	38
1	<b>Gadag ಗದಗ</b>	28835	35276	64111	0	6665	6665
2	<b>Mundaragi ಮುಖಂಡರಗಿ</b>	4713	22395	27108	0	2785	2785
3	<b>Naragund ನರಗುಂದ</b>	7323	12912	20235	0	1363	1363
4	<b>Ron ರೋಣ</b>	11650	40882	52532	0	4129	4129
5	<b>Shirahatti ಶಿರಹಟ್ಟಿ</b>	11062	27066	38128	0	4527	4527
	<b>District</b>	<b>63583</b>	<b>138531</b>	<b>202114</b>	<b>0</b>	<b>19469</b>	<b>19469</b>

ಮಾಹಿತಿ ಮೂಲ: ಕ್ರ.ಸಂ. 33 ರಿಂದ 38ರ ವರೆಗೆ 2-ಉಪನಿರ್ದೇಶಕರು, ಆಹಾರ ಮತ್ತು ನಾಗರಿಕ ಪೂರೈಕೆ ಇಲಾಖೆ, ಗದಗ. & As per KAG 2017-18

7

**1.7 ಬಿ.ಪಿ.ಎಲ್. ಪಡಿತರ ಚೀಟಿದಾರರ ಸಂಖ್ಯೆ  
BPL Ration Cards Holders (As on 31.03.2018) (In Nos)**

ಕ್ರಮ. ಸಂಖ್ಯೆ. Sl.No.	ತಾಲ್ಲೂಕುಗಳು Taluks	BPL Card Holders / ಬಿಪಿಎಲ್ ಪಡಿತರ ಚೀಟಿದಾರರು					
		ಅಕ್ಷಯ ಸಿಲಿಂಡರ್ ಸಹಿತ Akshaya with cylinder			ಅಕ್ಷಯ ಸಿಲಿಂಡರ್ ರಹಿತ Akshaya without cylinder		
		ನಗರ Urban	ಗ್ರಾಮೀಣ Rural	ಒಟ್ಟು Total	ನಗರ Urban	ಗ್ರಾಮೀಣ Rural	ಒಟ್ಟು Total
1	2	33	34	35	36	37	38
1	<b>Gadag ಗದಗ</b>	28835	35276	64111	0	6665	6665
2	<b>Mundaragi ಮುಖಂಡರಗಿ</b>	4713	22395	27108	0	2785	2785
3	<b>Naragund ನರಗುಂದ</b>	7323	12912	20235	0	1363	1363
4	<b>Ron ರೋಣ</b>	11650	40882	52532	0	4129	4129
5	<b>Shirahatti ಶಿರಹಟ್ಟಿ</b>	11062	27066	38128	0	4527	4527
	<b>District</b>	<b>63583</b>	<b>138531</b>	<b>202114</b>	<b>0</b>	<b>19469</b>	<b>19469</b>

ಮಾಹಿತಿ ಮೂಲ: ಕ್ರ.ಸಂ. 33 ರಿಂದ 38ರ ವರೆಗೆ 2-ಉಪನಿರ್ದೇಶಕರು, ಆಹಾರ ಮತ್ತು ನಾಗರಿಕ ಪೂರೈಕೆ ಇಲಾಖೆ, ಗದಗ. & As per KAG 2017-18

7

1.8 ಎ.ಪಿ.ಎಲ್. ಪಡಿತರ ಚೀಟಿದಾರರ ಸಂಖ್ಯೆ No. of A.P.L Ration Cards Holders (As on 31.03.2018) (In Nos)							
ಕ್ರಮ. ಸಂಖ್ಯೆ. SI.No.	ತಾಲ್ಲೂಕುಗಳು Taluks	APL Card Holders/ ಎಪಿಎಲ್ ಪಡಿತರ ಚೀಟಿದಾರರು					
		ಸಿಲಿಂಡರ್ ಸಹಿತ with cylinder			ಸಿಲಿಂಡರ್ ರಹಿತ without cylinder		
		ನಗರ Urban	ಗ್ರಾಮೀಣ Rural	ಒಟ್ಟು Total	ನಗರ Urban	ಗ್ರಾಮೀಣ Rural	ಒಟ್ಟು Total
1	2	39	40	41	42	43	44
1	Gadag ಗದಗ	0	0	0	10585	6230	16815
2	Mundaragi ಮುಖಂಡರಗಿ	0	0	0	568	452	1020
3	Naragund ನರಗುಂದ	0	0	0	2467	862	3229
4	Ron ರೋಣ	0	0	0	2200	1423	3623
5	Shirahatti ಶಿರಹಟ್ಟಿ	0	0	0	2099	1469	3568
	District	0	0	0	17919	10436	28355

ಮಾಹಿತಿ ಮೂಲ: ಕ್ರ.ಸಂ. 39 ರಿಂದ 44 ರ ವರೆಗೆ - ಉಪನಿರ್ದೇಶಕರು, ಆಹಾರ ಮತ್ತು ನಾಗರಿಕ ಪೂರೈಕೆ ಇಲಾಖೆ, ಗದಗ. & As per KAG 2017-18

8

1.8 ಎ.ಪಿ.ಎಲ್. ಪಡಿತರ ಚೀಟಿದಾರರ ಸಂಖ್ಯೆ No. of A.P.L Ration Cards Holders (As on 31.03.2018) (In Nos)							
ಕ್ರಮ. ಸಂಖ್ಯೆ. SI.No.	ತಾಲ್ಲೂಕುಗಳು Taluks	APL Card Holders/ ಎಪಿಎಲ್ ಪಡಿತರ ಚೀಟಿದಾರರು					
		ಸಿಲಿಂಡರ್ ಸಹಿತ with cylinder			ಸಿಲಿಂಡರ್ ರಹಿತ without cylinder		
		ನಗರ Urban	ಗ್ರಾಮೀಣ Rural	ಒಟ್ಟು Total	ನಗರ Urban	ಗ್ರಾಮೀಣ Rural	ಒಟ್ಟು Total
1	2	39	40	41	42	43	44
1	Gadag ಗದಗ	0	0	0	10585	6230	16815
2	Mundaragi ಮುಖಂಡರಗಿ	0	0	0	568	452	1020
3	Naragund ನರಗುಂದ	0	0	0	2467	862	3229
4	Ron ರೋಣ	0	0	0	2200	1423	3623
5	Shirahatti ಶಿರಹಟ್ಟಿ	0	0	0	2099	1469	3568
	District	0	0	0	17919	10436	28355

ಮಾಹಿತಿ ಮೂಲ: ಕ್ರ.ಸಂ. 39 ರಿಂದ 44 ರ ವರೆಗೆ - ಉಪನಿರ್ದೇಶಕರು, ಆಹಾರ ಮತ್ತು ನಾಗರಿಕ ಪೂರೈಕೆ ಇಲಾಖೆ, ಗದಗ. & As per KAG 2017-18

8

1.9 ಒಟ್ಟು ಪಡಿತರ ಚೀಟಿದಾರರ ಮತ್ತು ಭಾವಚಿತ್ರ ಹೊಂದಿರುವ ಚೀಟಿದಾರರು Total Ration Card Holders & Photo Card Holders As on 31.3.2018 (In Nos)							
ಕ್ರಮ. ಸಂಖ್ಯೆ. SI.No.	ತಾಲ್ಲೂಕುಗಳು Taluks	ಒಟ್ಟು ಪಡಿತರ ಚೀಟಿದಾರರ ಸಂಖ್ಯೆ Total Ration Card Holders			ಭಾವಚಿತ್ರ ಹೊಂದಿರುವ ಪಡಿತರ ಚೀಟಿದಾರರು Photo Card Holders		
		ನಗರ Urban	ಗ್ರಾಮೀಣ Rural	ಒಟ್ಟು Total	ನಗರ Urban	ಗ್ರಾಮೀಣ Rural	ಒಟ್ಟು Total
1	2	45	46	47	48	49	50
1	Gadag ಗದಗ	40807	52478	93285	40807	52478	93285
2	Mundaragi ಮುಖಂಡರಿ	5740	28768	34508	5740	28768	34508
3	Naragund ನರಗುಂದ	9960	16080	26040	9960	16080	26040
4	Ron ರೋಣ	14366	51929	66295	14366	51929	66295
5	Shirahatti ಶಿರಹಟ್ಟಿ	13579	37670	51249	13579	37670	51249
	District	84452	186925	271377	84452	186925	271377

ಮಾಹಿತಿ ಮೂಲ: ಕ್ರ.ಸಂ. 45 ರಿಂದ 50 ರ ವರೆಗೆ - ಉಪನಿರ್ದೇಶಕರು, ಆಹಾರ ಮತ್ತು ನಾಗರಿಕ ಪೂರೈಕೆ ಇಲಾಖೆ, ಗದಗ.  
& As per KAG 2017-18

1.9 ಒಟ್ಟು ಪಡಿತರ ಚೀಟಿದಾರರ ಮತ್ತು ಭಾವಚಿತ್ರ ಹೊಂದಿರುವ ಚೀಟಿದಾರರು Total Ration Card Holders & Photo Card Holders As on 31.3.2018 (In Nos)							
ಕ್ರಮ. ಸಂಖ್ಯೆ. SI.No.	ತಾಲ್ಲೂಕುಗಳು Taluks	ಒಟ್ಟು ಪಡಿತರ ಚೀಟಿದಾರರ ಸಂಖ್ಯೆ Total Ration Card Holders			ಭಾವಚಿತ್ರ ಹೊಂದಿರುವ ಪಡಿತರ ಚೀಟಿದಾರರು Photo Card Holders		
		ನಗರ Urban	ಗ್ರಾಮೀಣ Rural	ಒಟ್ಟು Total	ನಗರ Urban	ಗ್ರಾಮೀಣ Rural	ಒಟ್ಟು Total
1	2	45	46	47	48	49	50
1	Gadag ಗದಗ	40807	52478	93285	40807	52478	93285
2	Mundaragi ಮುಖಂಡರಿ	5740	28768	34508	5740	28768	34508
3	Naragund ನರಗುಂದ	9960	16080	26040	9960	16080	26040
4	Ron ರೋಣ	14366	51929	66295	14366	51929	66295
5	Shirahatti ಶಿರಹಟ್ಟಿ	13579	37670	51249	13579	37670	51249
	District	84452	186925	271377	84452	186925	271377

ಮಾಹಿತಿ ಮೂಲ: ಕ್ರ.ಸಂ. 45 ರಿಂದ 50 ರ ವರೆಗೆ - ಉಪನಿರ್ದೇಶಕರು, ಆಹಾರ ಮತ್ತು ನಾಗರಿಕ ಪೂರೈಕೆ ಇಲಾಖೆ, ಗದಗ.  
& As per KAG 2017-18

1.10 ಜಿಲ್ಲಾ ಆದಾಯ ಮತ್ತು ತಲಾದಾಯ DISTRICT INCOME OF KARNATAKA							
ಕ್ರಮ. ಸಂಖ್ಯೆ. SI.No.	ತಾಲ್ಲೂಕುಗಳು Taluks	At Current Prices (2011-12)		At Constant (2004-05) Prices		Per capita NDDP(In Rs.)	
		Gross District Domestic Product (GDDP) (Rs.in Lakhs)	Net District Domestic Product (NDDP) (Rs.in Lakhs)	Gross District Domestic Product (GDDP) (Rs.in Lakhs)	Net District Domestic Product (NDDP) (Rs.in Lakhs)	At Current Prices (2010-11)	At Current Prices (2010-11)
1	2	51	52	53	54	55	56
1	Gadag ಗದಗ	424568	386164	355976	322075	101150	84363
2	Mundaragi ಮುಖಂಡರಿ	121087	111157	106087	96569	81072	70432
3	Naragund ನರಗುಂಡ	110077	101260	96273	87909	96807	84043
4	Ron ರೋಣ	218810	200060	186259	169287	72865	61657
5	Shirahatti ಶಿರಹಟ್ಟಿ	174046	158343	147769	133606	75907	64049
	<b>District</b>	<b>1048588</b>	<b>956984</b>	<b>892364</b>	<b>809446</b>	<b>86476</b>	<b>73144</b>

As per KAG 2017-18

10

1.10 ಜಿಲ್ಲಾ ಆದಾಯ ಮತ್ತು ತಲಾದಾಯ DISTRICT INCOME OF KARNATAKA							
ಕ್ರಮ. ಸಂಖ್ಯೆ. SI.No.	ತಾಲ್ಲೂಕುಗಳು Taluks	At Current Prices (2011-12)		At Constant (2004-05) Prices		Per capita NDDP(In Rs.)	
		Gross District Domestic Product (GDDP) (Rs.in Lakhs)	Net District Domestic Product (NDDP) (Rs.in Lakhs)	Gross District Domestic Product (GDDP) (Rs.in Lakhs)	Net District Domestic Product (NDDP) (Rs.in Lakhs)	At Current Prices (2010-11)	At Current Prices (2010-11)
1	2	51	52	53	54	55	56
1	Gadag ಗದಗ	424568	386164	355976	322075	101150	84363
2	Mundaragi ಮುಖಂಡರಿ	121087	111157	106087	96569	81072	70432
3	Naragund ನರಗುಂಡ	110077	101260	96273	87909	96807	84043
4	Ron ರೋಣ	218810	200060	186259	169287	72865	61657
5	Shirahatti ಶಿರಹಟ್ಟಿ	174046	158343	147769	133606	75907	64049
	<b>District</b>	<b>1048588</b>	<b>956984</b>	<b>892364</b>	<b>809446</b>	<b>86476</b>	<b>73144</b>

As per KAG 2017-18

10

ಶೇಕಡವಾರು ಮತ್ತು ಜಿಲ್ಲಾವಾರು ಜನಸಂಖ್ಯೆ

2.1 Population and percentage share to total Population - 2011

ಕ್ರಮ. ಸಂಖ್ಯೆ. SI.No.	ತಾಲ್ಲೂಕುಗಳು Taluks	ಭೌಗೋಳಿಕ ವಿಸ್ತೀರ್ಣ (ಚ.ಕಿ) Geographical Area (Sq.Kms) 2011 Census	ಜನಸಂಖ್ಯೆ / Population			ಒಟ್ಟು ಜನಸಂಖ್ಯೆಗೆ % ವಾರು ಪ್ರಮಾಣ % Share to total Population	Rank
			ಒಟ್ಟು Total	ಗಂಡಸರು Male	ಹೆಂಗಸರು Female		
1	2	57	58	59	60	61	62
1	Gadag ಗದಗ	1097	367258	184572	182686	34.50	1
2	Mundaragi ಮುಖಂಡರಗಿ	884	131897	66856	65041	12.39	4
3	Naragund ನರಗುಂಡ	435	100623	51276	49347	9.45	5
4	Ron ರೋಣ	1292	264123	132566	131557	24.81	2
5	Shirahatti ಶಿರಹಟ್ಟಿ	949	200669	101877	98792	19.84	3
	District	4657	1064570	537147	527423	100.00	27

ಮಾಹಿತಿ ಮೂಲ: ಕ್ರ.ಸಂ. 57 ರಿಂದ 62 ರ ವರೆಗೆ - 2011 ರ ಜನಗಣತಿ ಪ್ರಕಾರ.

& As per KAG 2017-18

11

ಶೇಕಡವಾರು ಮತ್ತು ಜಿಲ್ಲಾವಾರು ಜನಸಂಖ್ಯೆ

2.1 Population and percentage share to total Population - 2011

ಕ್ರಮ. ಸಂಖ್ಯೆ. SI.No.	ತಾಲ್ಲೂಕುಗಳು Taluks	ಭೌಗೋಳಿಕ ವಿಸ್ತೀರ್ಣ (ಚ.ಕಿ) Geographical Area (Sq.Kms) 2011 Census	ಜನಸಂಖ್ಯೆ / Population			ಒಟ್ಟು ಜನಸಂಖ್ಯೆಗೆ % ವಾರು ಪ್ರಮಾಣ % Share to total Population	Rank
			ಒಟ್ಟು Total	ಗಂಡಸರು Male	ಹೆಂಗಸರು Female		
1	2	57	58	59	60	61	62
1	Gadag ಗದಗ	1097	367258	184572	182686	34.50	1
2	Mundaragi ಮುಖಂಡರಗಿ	884	131897	66856	65041	12.39	4
3	Naragund ನರಗುಂಡ	435	100623	51276	49347	9.45	5
4	Ron ರೋಣ	1292	264123	132566	131557	24.81	2
5	Shirahatti ಶಿರಹಟ್ಟಿ	949	200669	101877	98792	19.84	3
	District	4657	1064570	537147	527423	100.00	27

ಮಾಹಿತಿ ಮೂಲ: ಕ್ರ.ಸಂ. 57 ರಿಂದ 62 ರ ವರೆಗೆ - 2011 ರ ಜನಗಣತಿ ಪ್ರಕಾರ.

& As per KAG 2017-18

11

2.2 ಗ್ರಾಮೀಣ ಮತ್ತು ನಗರ ಜನಸಂಖ್ಯೆ ದಶಕವಾರು ಬದಲಾವಣೆ

2.2 Rural and Urban Population and Decadal change by residence-2011

ಕ್ರ.ಸಂಖ್ಯೆ. Sl.No.	ತಾಲ್ಲೂಕುಗಳು Taluks	Population 2011			% Decadal Change 2001- 2011		
		ಒಟ್ಟು Total	ಗ್ರಾಮೀಣ Rural	ನಗರ Urban	ಒಟ್ಟು Total	ಗ್ರಾಮೀಣ Rural	ನಗರ Urban
1	2	63	64	65	66	67	68
1	Gadag ಗದಗ	367258	175883	191375	10.41	10.67	10.57
2	Mundaragi ಮುಖಂಡರಿ	131897	106978	24919	13.20	11.49	22.37
3	Naragund ನರಗುಂದ	100623	64332	36291	8.37	7.00	11.45
4	Ron ರೋಣ	264123	191763	72360	6.45	5.89	8.72
5	Shirahatti ಶಿರಹಟ್ಟಿ	200669	146305	54364	9.34	9.53	9.54
	<b>District</b>	<b>1064570</b>	<b>685261</b>	<b>379309</b>	<b>9.54</b>	<b>8.83</b>	<b>10.85</b>

ಮಾಹಿತಿ ಮೂಲ: ಕ್ರ.ಸಂ. 63 ರಿಂದ 68 ರ ವರೆಗೆ-2011 ರ ಜನಗಣತಿ ಪ್ರಕಾರ.

& As per KAG 2017-18

12

2.2 ಗ್ರಾಮೀಣ ಮತ್ತು ನಗರ ಜನಸಂಖ್ಯೆ ದಶಕವಾರು ಬದಲಾವಣೆ

2.2 Rural and Urban Population and Decadal change by residence-2011

ಕ್ರ.ಸಂಖ್ಯೆ. Sl.No.	ತಾಲ್ಲೂಕುಗಳು Taluks	Population 2011			% Decadal Change 2001- 2011		
		ಒಟ್ಟು Total	ಗ್ರಾಮೀಣ Rural	ನಗರ Urban	ಒಟ್ಟು Total	ಗ್ರಾಮೀಣ Rural	ನಗರ Urban
1	2	63	64	65	66	67	68
1	Gadag ಗದಗ	367258	175883	191375	10.41	10.67	10.57
2	Mundaragi ಮುಖಂಡರಿ	131897	106978	24919	13.20	11.49	22.37
3	Naragund ನರಗುಂದ	100623	64332	36291	8.37	7.00	11.45
4	Ron ರೋಣ	264123	191763	72360	6.45	5.89	8.72
5	Shirahatti ಶಿರಹಟ್ಟಿ	200669	146305	54364	9.34	9.53	9.54
	<b>District</b>	<b>1064570</b>	<b>685261</b>	<b>379309</b>	<b>9.54</b>	<b>8.83</b>	<b>10.85</b>

ಮಾಹಿತಿ ಮೂಲ: ಕ್ರ.ಸಂ. 63 ರಿಂದ 68 ರ ವರೆಗೆ-2011 ರ ಜನಗಣತಿ ಪ್ರಕಾರ.

& As per KAG 2017-18

12



2.3 ಲಿಂಗಾನುಪಾತ / Sex Ratio (No. of Females per 1000 Males) : 2001-2011							
ಕ್ರಮ. ಸಂಖ್ಯೆ. Sl.No.	ತಾಲ್ಲೂಕುಗಳು Taluks	Sex Ratio 2001			Sex Ratio 2011		
		ಒಟ್ಟು Total	ಗ್ರಾಮೀಣ Rural	ನಗರ Urban	ಒಟ್ಟು Total	ಗ್ರಾಮೀಣ Rural	ನಗರ Urban
1	2	69	70	71	72	73	74
1	Gadag ಗದಗ	966	964	967	990	973	1005
2	Mundaragi ಮುಖಂಡರಿ	957	963	933	973	969	991
3	Naragund ನರಗುಂದ	960	958	963	962	954	977
4	Ron ರೋಣ	987	988	982	992	987	1007
5	Shirahatti ಶಿರಹಟ್ಟಿ	964	963	967	970	959	999
	<b>District</b>	<b>969</b>	<b>970</b>	<b>968</b>	<b>982</b>	<b>971</b>	<b>1001</b>

ಮಾಹಿತಿ ಮೂಲ: ಕ್ರ.ಸಂ. 69 ರಿಂದ 74 ರ ವರೆಗೆ-2001 ಹಾಗೂ 2011 ರ ಜನಗಣತಿ ಪ್ರಕಾರ.

& As per KAG 2017-18

13

2.3 ಲಿಂಗಾನುಪಾತ / Sex Ratio (No. of Females per 1000 Males) : 2001-2011							
ಕ್ರಮ. ಸಂಖ್ಯೆ. Sl.No.	ತಾಲ್ಲೂಕುಗಳು Taluks	Sex Ratio 2001			Sex Ratio 2011		
		ಒಟ್ಟು Total	ಗ್ರಾಮೀಣ Rural	ನಗರ Urban	ಒಟ್ಟು Total	ಗ್ರಾಮೀಣ Rural	ನಗರ Urban
1	2	69	70	71	72	73	74
1	Gadag ಗದಗ	966	964	967	990	973	1005
2	Mundaragi ಮುಖಂಡರಿ	957	963	933	973	969	991
3	Naragund ನರಗುಂದ	960	958	963	962	954	977
4	Ron ರೋಣ	987	988	982	992	987	1007
5	Shirahatti ಶಿರಹಟ್ಟಿ	964	963	967	970	959	999
	<b>District</b>	<b>969</b>	<b>970</b>	<b>968</b>	<b>982</b>	<b>971</b>	<b>1001</b>

ಮಾಹಿತಿ ಮೂಲ: ಕ್ರ.ಸಂ. 69 ರಿಂದ 74 ರ ವರೆಗೆ-2001 ಹಾಗೂ 2011 ರ ಜನಗಣತಿ ಪ್ರಕಾರ.

& As per KAG 2017-18

13

## 2.4 Child Population (0-6) and proportion by residence : 2011 (Persons)

ಕ್ರಮ. ಸಂಖ್ಯೆ. SI.No.	ತಾಲ್ಲೂಕುಗಳು Taluks	Child Population (0-6 Years) 2011			Proportion of Child Population					
					2001			2011		
		ಒಟ್ಟು	ಗ್ರಾಮೀಣ	ನಗರ	ಒಟ್ಟು	ಗ್ರಾಮೀಣ	ನಗರ	ಒಟ್ಟು	ಗ್ರಾಮೀಣ	ನಗರ
		Total	Rural	Urban	Total	Rural	Urban	Total	Rural	Urban
1	2	75	76	77	78	79	80	81	82	83
1	Gadag ಗದಗ	43497	21673	21824	ತಾಲೂಕುವಾರು ಮಾಹಿತಿ ಲಭ್ಯವಿರುವುದಿಲ್ಲ					
2	Mundaragi ಮುಖಂಡರಗಿ	16972	13757	3215						
3	Naragund ನರಗುಂದ	12579	8047	4532						
4	Ron ರೋಣ	34089	25073	9016						
5	Shirahatti ಶಿರಹಟ್ಟಿ	25305	18800	6505						
	<b>District</b>	<b>132442</b>	<b>87350</b>	<b>45092</b>	<b>14.18</b>	<b>14.57</b>	<b>13.47</b>	<b>12.44</b>	<b>12.75</b>	<b>11.89</b>

ಮಾಹಿತಿ ಮೂಲ: ಕ್ರ.ಸಂ. 75 ರಿಂದ 83 ರ ವರೆಗೆ - 2011 ರ ಜನಗಣತಿ ಪ್ರಕಾರ.

& As per KAG 2017-18

14

## 2.4 Child Population (0-6) and proportion by residence : 2011 (Persons)

ಕ್ರಮ. ಸಂಖ್ಯೆ. SI.No.	ತಾಲ್ಲೂಕುಗಳು Taluks	Child Population (0-6 Years) 2011			Proportion of Child Population					
					2001			2011		
		ಒಟ್ಟು	ಗ್ರಾಮೀಣ	ನಗರ	ಒಟ್ಟು	ಗ್ರಾಮೀಣ	ನಗರ	ಒಟ್ಟು	ಗ್ರಾಮೀಣ	ನಗರ
		Total	Rural	Urban	Total	Rural	Urban	Total	Rural	Urban
1	2	75	76	77	78	79	80	81	82	83
1	Gadag ಗದಗ	43497	21673	21824	ತಾಲೂಕುವಾರು ಮಾಹಿತಿ ಲಭ್ಯವಿರುವುದಿಲ್ಲ					
2	Mundaragi ಮುಖಂಡರಗಿ	16972	13757	3215						
3	Naragund ನರಗುಂದ	12579	8047	4532						
4	Ron ರೋಣ	34089	25073	9016						
5	Shirahatti ಶಿರಹಟ್ಟಿ	25305	18800	6505						
	<b>District</b>	<b>132442</b>	<b>87350</b>	<b>45092</b>	<b>14.18</b>	<b>14.57</b>	<b>13.47</b>	<b>12.44</b>	<b>12.75</b>	<b>11.89</b>

ಮಾಹಿತಿ ಮೂಲ: ಕ್ರ.ಸಂ. 75 ರಿಂದ 83 ರ ವರೆಗೆ - 2011 ರ ಜನಗಣತಿ ಪ್ರಕಾರ.

& As per KAG 2017-18

14

2.5 ವಯೋಮಾನದ ಲಿಂಗಾನುಪಾತ

2.5 Child Sex Ratio (0-6 Years) by residence : 2001-2011

ಕ್ರಮ. ಸಂಖ್ಯೆ. Sl.No.	ತಾಲ್ಲೂಕುಗಳು Taluku	Child Sex Ratio (0-6 Years) 2001			Child Sex Ratio (0-6 Years) 2011		
		ಒಟ್ಟು Total	ಗ್ರಾಮೀಣ Rural	ನಗರ Urban	ಒಟ್ಟು Total	ಗ್ರಾಮೀಣ Rural	ನಗರ Urban
1	2	84	85	86	87	88	89
1	Gadag ಗದಗ	957	970	945	942	929	954
2	Mundaragi ಮುಖಂಡರಿ	928	932	911	949	965	886
3	Naragund ನರಗುಂದ	949	942	948	913	902	934
4	Ron ರೋಣ	955	946	983	966	968	960
5	Shirahatti ಶಿರಹಟ್ಟಿ	954	946	975	946	940	965
	District	954	950	955	947	946	950

ಮಾಹಿತಿ ಮೂಲ: ಕ್ರ.ಸಂ. 84 ರಿಂದ 89 ರ ವರೆಗೆ-2011 ರ ಜನಗಣತಿ ಪ್ರಕಾರ. & As per KAG 2017-18

15

2.6 ಪರಿಶಿಷ್ಟ ಜಾತಿ ಜನಸಂಖ್ಯೆ ಮತ್ತು ದಶಕವಾರು ಬದಲಾವಣೆ

2.6 Scheduled Caste Population and Decadal change by residence 2011

ಕ್ರಮ. ಸಂಖ್ಯೆ. Sl.No.	ತಾಲ್ಲೂಕುಗಳು Taluku	Scheduled Caste Population 2011			Decadal Change 2001-2011		
		ಒಟ್ಟು Total	ಗ್ರಾಮೀಣ Rural	ನಗರ Urban	ಒಟ್ಟು Total	ಗ್ರಾಮೀಣ Rural	ನಗರ Urban
1	2	90	91	92	93	94	95
1	Gadag ಗದಗ	52131	31385	20746	30.00	28.00	32.00
2	Mundaragi ಮುಖಂಡರಿ	28962	24873	4089	31.00	29.00	33.00
3	Naragund ನರಗುಂದ	9892	5858	4034	21.00	18.00	25.00
4	Ron ರೋಣ	40641	28713	11928	20.00	17.00	23.00
5	Shirahatti ಶಿರಹಟ್ಟಿ	42570	36686	5884	31.00	31.00	31.00
	District	174196	127515	46681	26.77	25.71	29.76

ಮಾಹಿತಿ ಮೂಲ: ಕ್ರ.ಸಂ. 90 ರಿಂದ 95 ರ ವರೆಗೆ - 2011 ರ ಜನಗಣತಿ ಪ್ರಕಾರ. & As per KAG 2017-18

16

2.6 ಪರಿಶಿಷ್ಟ ಜಾತಿ ಜನಸಂಖ್ಯೆ ಮತ್ತು ದಶಕವಾರು ಬದಲಾವಣೆ

2.6 Scheduled Caste Population and Decadal change by residence 2011

ಕ್ರ.ಸಂಖ್ಯೆ Sl.No.	ತಾಲ್ಲೂಕುಗಳು Taluku	Scheduled Caste Population 2011			Decadal Change 2001-2011		
		ಒಟ್ಟು Total	ಗ್ರಾಮೀಣ Rural	ನಗರ Urban	ಒಟ್ಟು Total	ಗ್ರಾಮೀಣ Rural	ನಗರ Urban
1	2	90	91	92	93	94	95
1	Gadag ಗದಗ	52131	31385	20746	30.00	28.00	32.00
2	Mundaragi ಮುಖಂಡರಿ	28962	24873	4089	31.00	29.00	33.00
3	Naragund ನರಗುಂಡ	9892	5858	4034	21.00	18.00	25.00
4	Ron ರೋಣ	40641	28713	11928	20.00	17.00	23.00
5	Shirahatti ಶಿರಹಟ್ಟಿ	42570	36686	5884	31.00	31.00	31.00
	District	174196	127515	46681	26.77	25.71	29.76

ಮಾಹಿತಿ ಮೂಲ: ಕ್ರ.ಸಂ. 90 ರಿಂದ 95 ರ ವರೆಗೆ - 2011 ರ ಜನಗಣತಿ ಪ್ರಕಾರ.

& As per KAG 2017-18

2.6 ಪರಿಶಿಷ್ಟ ಜಾತಿ ಜನಸಂಖ್ಯೆ ಮತ್ತು ದಶಕವಾರು ಬದಲಾವಣೆ

2.6 Scheduled Caste Population and Decadal change by residence 2011

ಕ್ರ.ಸಂಖ್ಯೆ Sl.No.	ತಾಲ್ಲೂಕುಗಳು Taluku	Scheduled Caste Population 2011			Decadal Change 2001-2011		
		ಒಟ್ಟು Total	ಗ್ರಾಮೀಣ Rural	ನಗರ Urban	ಒಟ್ಟು Total	ಗ್ರಾಮೀಣ Rural	ನಗರ Urban
1	2	90	91	92	93	94	95
1	Gadag ಗದಗ	52131	31385	20746	30.00	28.00	32.00
2	Mundaragi ಮುಖಂಡರಿ	28962	24873	4089	31.00	29.00	33.00
3	Naragund ನರಗುಂಡ	9892	5858	4034	21.00	18.00	25.00
4	Ron ರೋಣ	40641	28713	11928	20.00	17.00	23.00
5	Shirahatti ಶಿರಹಟ್ಟಿ	42570	36686	5884	31.00	31.00	31.00
	District	174196	127515	46681	26.77	25.71	29.76

ಮಾಹಿತಿ ಮೂಲ: ಕ್ರ.ಸಂ. 90 ರಿಂದ 95 ರ ವರೆಗೆ - 2011 ರ ಜನಗಣತಿ ಪ್ರಕಾರ.

& As per KAG 2017-18

2.7 ಶೇಕಡವಾರು ಪರಿಶಿಷ್ಟ ಜಾತಿ ಜನಸಂಖ್ಯೆ

2.7 Percentage of Scheduled Castes to total Population : 2001-2011

ಕ್ರಮ. ಸಂಖ್ಯೆ. Sl.No.	ತಾಲ್ಲೂಕುಗಳು Taluks	% Scheduled Castes 2001			% Scheduled Castes 2011		
		ಒಟ್ಟು Total	ಗ್ರಾಮೀಣ Rural	ನಗರ Urban	ಒಟ್ಟು Total	ಗ್ರಾಮೀಣ Rural	ನಗರ Urban
1	2	96	97	98	99	100	101
1	Gadag ಗದಗ	12.00	7.00	5.00	14.19	9.00	6.00
2	Mundaragi ಮುಖಂಡರಿ	20.00	17.00	3.00	21.95	19.00	3.00
3	Naragund ನರಗುಂದ	8.00	5.00	3.00	9.83	6.00	4.00
4	Ron ರೋಣ	14.00	10.00	4.00	15.38	11.00	5.00
5	Shirahatti ಶಿರಹಟ್ಟಿ	18.00	15.00	3.00	21.21	18.00	3.00
	District	14.14	16.11	10.51	16.36	18.61	12.31

ಮಾಹಿತಿ ಮೂಲ: ಕ್ರ.ಸಂ. 96 ರಿಂದ 101 ರ ವರೆಗೆ-2011 ರ ಜನಗಣತಿ ಪ್ರಕಾರ. & As per KAG 2017-18

17

2.7 ಶೇಕಡವಾರು ಪರಿಶಿಷ್ಟ ಜಾತಿ ಜನಸಂಖ್ಯೆ

2.7 Percentage of Scheduled Castes to total Population : 2001-2011

ಕ್ರಮ. ಸಂಖ್ಯೆ. Sl.No.	ತಾಲ್ಲೂಕುಗಳು Taluks	% Scheduled Castes 2001			% Scheduled Castes 2011		
		ಒಟ್ಟು Total	ಗ್ರಾಮೀಣ Rural	ನಗರ Urban	ಒಟ್ಟು Total	ಗ್ರಾಮೀಣ Rural	ನಗರ Urban
1	2	96	97	98	99	100	101
1	Gadag ಗದಗ	12.00	7.00	5.00	14.19	9.00	6.00
2	Mundaragi ಮುಖಂಡರಿ	20.00	17.00	3.00	21.95	19.00	3.00
3	Naragund ನರಗುಂದ	8.00	5.00	3.00	9.83	6.00	4.00
4	Ron ರೋಣ	14.00	10.00	4.00	15.38	11.00	5.00
5	Shirahatti ಶಿರಹಟ್ಟಿ	18.00	15.00	3.00	21.21	18.00	3.00
	District	14.14	16.11	10.51	16.36	18.61	12.31

ಮಾಹಿತಿ ಮೂಲ: ಕ್ರ.ಸಂ. 96 ರಿಂದ 101 ರ ವರೆಗೆ-2011 ರ ಜನಗಣತಿ ಪ್ರಕಾರ. & As per KAG 2017-18

17

2.8 ಪರಿಶಿಷ್ಟ ಪಂಗಡ ಜನಸಂಖ್ಯೆ ಮತ್ತು ದಶಕವಾರು ಬದಲಾವಣೆ

2.8 Scheduled Tribe Population and Decadal change by residence 2011 (Persons)

ಕ್ರಮ. ಸಂಖ್ಯೆ. Sl.No.	ತಾಲ್ಲೂಕುಗಳು Taluks	Scheduled Tribe Population 2011			Decadal Change 2001-2011		
		ಒಟ್ಟು Total	ಗ್ರಾಮೀಣ Rural	ನಗರ Urban	ಒಟ್ಟು Total	ಗ್ರಾಮೀಣ Rural	ನಗರ Urban
1	2	102	103	104	105	106	107
1	Gadag ಗದಗ	17632	12172	5460	19.23	11.33	41.63
2	Mundaragi ಮುಖಂಡರಿ	10501	9321	1180	12.46	11.07	24.87
3	Naragund ನರಗುಂದ	4593	3599	994	8.73	2.59	38.82
4	Ron ರೋಣ	15498	12976	2522	12.77	14.03	6.72
5	Shirahatti ಶಿರಹಟ್ಟಿ	13430	12569	861	9.00	7.94	27.55
	District	61654	50637	11017	13.31	10.43	28.79

ಮಾಹಿತಿ ಮೂಲ: ಕ್ರ.ಸಂ. 102 ರಿಂದ 107 ರ ವರೆಗೆ - 2011 ರ ಜನಗಣತಿ ಪ್ರಕಾರ.  
& As per KAG 2017-18

2.8 ಪರಿಶಿಷ್ಟ ಪಂಗಡ ಜನಸಂಖ್ಯೆ ಮತ್ತು ದಶಕವಾರು ಬದಲಾವಣೆ

2.8 Scheduled Tribe Population and Decadal change by residence 2011 (Persons)

ಕ್ರಮ. ಸಂಖ್ಯೆ. Sl.No.	ತಾಲ್ಲೂಕುಗಳು Taluks	Scheduled Tribe Population 2011			Decadal Change 2001-2011		
		ಒಟ್ಟು Total	ಗ್ರಾಮೀಣ Rural	ನಗರ Urban	ಒಟ್ಟು Total	ಗ್ರಾಮೀಣ Rural	ನಗರ Urban
1	2	102	103	104	105	106	107
1	Gadag ಗದಗ	17632	12172	5460	19.23	11.33	41.63
2	Mundaragi ಮುಖಂಡರಿ	10501	9321	1180	12.46	11.07	24.87
3	Naragund ನರಗುಂದ	4593	3599	994	8.73	2.59	38.82
4	Ron ರೋಣ	15498	12976	2522	12.77	14.03	6.72
5	Shirahatti ಶಿರಹಟ್ಟಿ	13430	12569	861	9.00	7.94	27.55
	District	61654	50637	11017	13.31	10.43	28.79

ಮಾಹಿತಿ ಮೂಲ: ಕ್ರ.ಸಂ. 102 ರಿಂದ 107 ರ ವರೆಗೆ - 2011 ರ ಜನಗಣತಿ ಪ್ರಕಾರ.  
& As per KAG 2017-18

2.9 ಶೇಕಡವಾರು ಪರಿಶಿಷ್ಟ ಪಂಗಡ ಜನಸಂಖ್ಯೆ

2.9 Percentage of Scheduled Tribes to total Population : 2011

ಕ್ರಮ. ಸಂಖ್ಯೆ. Sl.No.	ತಾಲ್ಲೂಕುಗಳು Taluks	% Scheduled Tribes 2001			% Scheduled Tribes 2011		
		ಒಟ್ಟು Total	ಗ್ರಾಮೀಣ Rural	ನಗರ Urban	ಒಟ್ಟು Total	ಗ್ರಾಮೀಣ Rural	ನಗರ Urban
1	2	108	109	110	111	112	113
1	Gadag ಗದಗ	4.45	6.87	2.22	4.80	6.96	2.85
2	Mundaragi ಮುಖಂಡರಿ	8.03	8.74	4.64	7.96	8.71	4.73
3	Naragund ನರಗುಂದ	4.56	5.83	2.19	4.56	5.59	2.73
4	Ron ರೋಣ	5.55	6.28	3.55	5.86	6.76	3.48
5	Shirahatti ಶಿರಹಟ್ಟಿ	6.72	8.71	1.36	6.69	8.59	1.58
	District	5.60	7.28	2.50	5.79	7.39	2.90

ಮಾಹಿತಿ ಮೂಲ: ಕ್ರ.ಸಂ. 108 ರಿಂದ 113 ರ ವರೆಗೆ - 2011 ರ ಜನಗಣತಿ ಪ್ರಕಾರ.

& As per KAG 2017-18

2.9 ಶೇಕಡವಾರು ಪರಿಶಿಷ್ಟ ಪಂಗಡ ಜನಸಂಖ್ಯೆ

2.9 Percentage of Scheduled Tribes to total Population : 2011

ಕ್ರಮ. ಸಂಖ್ಯೆ. Sl.No.	ತಾಲ್ಲೂಕುಗಳು Taluks	% Scheduled Tribes 2001			% Scheduled Tribes 2011		
		ಒಟ್ಟು Total	ಗ್ರಾಮೀಣ Rural	ನಗರ Urban	ಒಟ್ಟು Total	ಗ್ರಾಮೀಣ Rural	ನಗರ Urban
1	2	108	109	110	111	112	113
1	Gadag ಗದಗ	4.45	6.87	2.22	4.80	6.96	2.85
2	Mundaragi ಮುಖಂಡರಿ	8.03	8.74	4.64	7.96	8.71	4.73
3	Naragund ನರಗುಂದ	4.56	5.83	2.19	4.56	5.59	2.73
4	Ron ರೋಣ	5.55	6.28	3.55	5.86	6.76	3.48
5	Shirahatti ಶಿರಹಟ್ಟಿ	6.72	8.71	1.36	6.69	8.59	1.58
	District	5.60	7.28	2.50	5.79	7.39	2.90

ಮಾಹಿತಿ ಮೂಲ: ಕ್ರ.ಸಂ. 108 ರಿಂದ 113 ರ ವರೆಗೆ - 2011 ರ ಜನಗಣತಿ ಪ್ರಕಾರ.

& As per KAG 2017-18

2.10 ವಯೋಮಾನವಾರು ಜನಸಂಖ್ಯೆ

2.10 DISTRIBUTION OF POPULATION BY AGE GROUPS, RURAL URBAN-2011 (Numbers)

Age Group	ಒಟ್ಟು Total	ಗ್ರಾಮೀಣ Rural	ನಗರ Urban	% to total Popula- tion
114	115	116	117	118
0-4	5046719	3179495	1867224	8.26
5-9	5241509	3309619	1931890	8.58
10-14	5736646	3662475	2074171	9.39
15-19	5827277	3658264	2169013	9.54
20-24	6052558	3549425	2503133	9.91
25-29	5771606	3283508	2488098	9.45
30-34	4698380	2657749	2040631	7.69
35-39	4695451	2770958	1924493	7.69

ಮಾಹಿತಿ ಮೂಲ: ಕ್ರ.ಸಂ. 114 ರಿಂದ 118 ರ ವರೆಗೆ - 2011 ರ ಜನಗಣತಿ ಪ್ರಕಾರ.

20

2.10 ವಯೋಮಾನವಾರು ಜನಸಂಖ್ಯೆ

2.10 DISTRIBUTION OF POPULATION BY AGE GROUPS, RURAL URBAN-2011 (Numbers)

Age Group	ಒಟ್ಟು Total	ಗ್ರಾಮೀಣ Rural	ನಗರ Urban	% to total Popula- tion
114	115	116	117	118
0-4	5046719	3179495	1867224	8.26
5-9	5241509	3309619	1931890	8.58
10-14	5736646	3662475	2074171	9.39
15-19	5827277	3658264	2169013	9.54
20-24	6052558	3549425	2503133	9.91
25-29	5771606	3283508	2488098	9.45
30-34	4698380	2657749	2040631	7.69
35-39	4695451	2770958	1924493	7.69

ಮಾಹಿತಿ ಮೂಲ: ಕ್ರ.ಸಂ. 114 ರಿಂದ 118 ರ ವರೆಗೆ - 2011 ರ ಜನಗಣತಿ ಪ್ರಕಾರ.

20



40-44	3826712	2320355	1506357	6.26
45-49	3519782	2165676	1354106	5.76
50-54	2699270	1665456	1033814	4.42
55-59	2142504	1323457	819047	3.51
60-64	2060052	1352255	707797	3.37
65-69	1520119	1039482	480637	2.49
70-74	1061125	736309	324816	1.74
75-79	524426	350060	174366	0.86
80-84	362024	249880	112144	0.59
85-89	133738	83752	49986	0.22
90-94	74534	49698	24836	0.12
95-99	32257	21558	10699	0.05
100+	22757	14075	8682	0.04
Age not stated	45851	25829	20022	0.08
ALL AGES	61095297	37469335	23625962	100.00

ಮಾಹಿತಿ ಮೂಲ: ಕ್ರ.ಸಂ. 115 ರಿಂದ 119 ರ ವರೆಗೆ - 2011 ರ ಜನಗಣತಿ ಪ್ರಕಾರ. & As per KAG 2017-18

21

40-44	3826712	2320355	1506357	6.26
45-49	3519782	2165676	1354106	5.76
50-54	2699270	1665456	1033814	4.42
55-59	2142504	1323457	819047	3.51
60-64	2060052	1352255	707797	3.37
65-69	1520119	1039482	480637	2.49
70-74	1061125	736309	324816	1.74
75-79	524426	350060	174366	0.86
80-84	362024	249880	112144	0.59
85-89	133738	83752	49986	0.22
90-94	74534	49698	24836	0.12
95-99	32257	21558	10699	0.05
100+	22757	14075	8682	0.04
Age not stated	45851	25829	20022	0.08
ALL AGES	61095297	37469335	23625962	100.00

ಮಾಹಿತಿ ಮೂಲ: ಕ್ರ.ಸಂ. 115 ರಿಂದ 119 ರ ವರೆಗೆ - 2011 ರ ಜನಗಣತಿ ಪ್ರಕಾರ. & As per KAG 2017-18

21

**2.11 ಜಿಲ್ಲಾವಾರು ವಯೋಮಾನವಾರು ಜನಸಂಖ್ಯೆ**  
**2.11 DISTRICTWISE POPULATION BY AGE GROUPS AND SEX - 2011**

Age groups in years

ಕ್ರಮ. ಸಂಖ್ಯೆ. Sl.No.	ತಾಲ್ಲೂಕುಗಳು Taluks	0-14			15-59			60+		
		ಗಂಡಸರು	ಹೆಂಗಸರು	ಒಟ್ಟು	ಗಂಡಸರು	ಹೆಂಗಸರು	ಒಟ್ಟು	ಗಂಡಸರು	ಹೆಂಗಸರು	ಒಟ್ಟು
		Male	Female	Total	Male	Female	Total	Male	Female	Total
1	2	119	120	121	122	123	124	125	126	127
1	Gadag ಗದಗ	ತಾಲ್ಲೂಕಾವಾರು ಮಾಹಿತಿ ಲಭ್ಯವಿರುವುದಿಲ್ಲ								
2	Mundaragi ಮುಖಂಡರಗಿ									
3	Naragund ನರಗುಂದ									
4	Ron ರೋಣ									
5	Shirahatti ಶಿರಹಟ್ಟಿ									
	District	149697	142384	292081	341413	329518	670931	46037	55521	101558

ಮಾಹಿತಿ ಮೂಲ: ಕ್ರ.ಸಂ. 119 ರಿಂದ 127 ರ ವರೆಗೆ-2011 ರ ಜನಗಣತಿ ಪ್ರಕಾರ.

& As per KAG 2017-18

22

**2.11 ಜಿಲ್ಲಾವಾರು ವಯೋಮಾನವಾರು ಜನಸಂಖ್ಯೆ**  
**2.11 DISTRICTWISE POPULATION BY AGE GROUPS AND SEX - 2011**

Age groups in years

ಕ್ರಮ. ಸಂಖ್ಯೆ. Sl.No.	ತಾಲ್ಲೂಕುಗಳು Taluks	0-14			15-59			60+		
		ಗಂಡಸರು	ಹೆಂಗಸರು	ಒಟ್ಟು	ಗಂಡಸರು	ಹೆಂಗಸರು	ಒಟ್ಟು	ಗಂಡಸರು	ಹೆಂಗಸರು	ಒಟ್ಟು
		Male	Female	Total	Male	Female	Total	Male	Female	Total
1	2	119	120	121	122	123	124	125	126	127
1	Gadag ಗದಗ	ತಾಲ್ಲೂಕಾವಾರು ಮಾಹಿತಿ ಲಭ್ಯವಿರುವುದಿಲ್ಲ								
2	Mundaragi ಮುಖಂಡರಗಿ									
3	Naragund ನರಗುಂದ									
4	Ron ರೋಣ									
5	Shirahatti ಶಿರಹಟ್ಟಿ									
	District	149697	142384	292081	341413	329518	670931	46037	55521	101558

ಮಾಹಿತಿ ಮೂಲ: ಕ್ರ.ಸಂ. 119 ರಿಂದ 127 ರ ವರೆಗೆ-2011 ರ ಜನಗಣತಿ ಪ್ರಕಾರ.

& As per KAG 2017-18

22

2.12 ಜನಸಂಖ್ಯೆ ಅಂದಾಜು Projected Population* (Numbers)							
ಕ್ರಮ. ಸಂಖ್ಯೆ.	ತಾಲ್ಲೂಕು	2012	2013	2014	2015	2016	2017
1	2	128	129	130	131	132	133
1	Gadag ಗದಗ	370738	374252	377800	381383	385000	388653
2	Mundaragi ಮುಖಂಡರಿ	133064	134242	135431	136630	137840	139061
3	Naragund ನರಗುಂದ	101545	102476	103416	104364	105322	106288
4	Ron ರೋಣ	266504	268906	271331	273778	276247	278739
5	Shirahatti ಶಿರಹಟ್ಟಿ	202476	204300	206140	207997	209871	211763
	<b>District</b>	<b>1074327</b>	<b>1084176</b>	<b>1094118</b>	<b>1104152</b>	<b>1114280</b>	<b>1124504</b>

ಮಾಹಿತಿ ಮೂಲ: ಕ್ರ.ಸಂ. 128 ರಿಂದ 133 ರ ವರೆಗೆ - ಆ.ಸಾಂ.ನಿ ಬೆಂಗಳೂರು.

& As per KAG 2017-18

23

2.12 ಜನಸಂಖ್ಯೆ ಅಂದಾಜು Projected Population* (Numbers)							
ಕ್ರಮ. ಸಂಖ್ಯೆ.	ತಾಲ್ಲೂಕು	2012	2013	2014	2015	2016	2017
1	2	128	129	130	131	132	133
1	Gadag ಗದಗ	370738	374252	377800	381383	385000	388653
2	Mundaragi ಮುಖಂಡರಿ	133064	134242	135431	136630	137840	139061
3	Naragund ನರಗುಂದ	101545	102476	103416	104364	105322	106288
4	Ron ರೋಣ	266504	268906	271331	273778	276247	278739
5	Shirahatti ಶಿರಹಟ್ಟಿ	202476	204300	206140	207997	209871	211763
	<b>District</b>	<b>1074327</b>	<b>1084176</b>	<b>1094118</b>	<b>1104152</b>	<b>1114280</b>	<b>1124504</b>

ಮಾಹಿತಿ ಮೂಲ: ಕ್ರ.ಸಂ. 128 ರಿಂದ 133 ರ ವರೆಗೆ - ಆ.ಸಾಂ.ನಿ ಬೆಂಗಳೂರು.

& As per KAG 2017-18

23

2.12 ಜನಸಂಖ್ಯೆ ಅಂದಾಜು Projected Population* (Numbers)						
ಕ್ರಮ. ಸಂಖ್ಯೆ.	ತಾಲ್ಲೂಕು	2018	2019	2020	2021	2022
1	2	134	135	136	137	138
1	Gadag ಗದಗ	392342	396066	399826	403624	407458
2	Mundaragi ಮುಖಂಡರಗಿ	140292	141535	142789	144054	145331
3	Naragund ನರಗುಂದ	107264	108248	109242	110245	111258
4	Ron ರೋಣ	281254	283792	286353	288938	291547
5	Shirahatti ಶಿರಹಟ್ಟಿ	213672	215598	217542	219504	221484
	<b>District</b>	<b>1134824</b>	<b>1145239</b>	<b>1155752</b>	<b>1166365</b>	<b>1177078</b>

ಮಾಹಿತಿ ಮೂಲ: ಕ್ರ.ಸಂ. 134 ರಿಂದ 138 ರ ವರೆಗೆ - ಆ.ಸಾಂ.ನಿ ಬೆಂಗಳೂರು.

& As per KAG 2017-18

24

2.12 ಜನಸಂಖ್ಯೆ ಅಂದಾಜು Projected Population* (Numbers)						
ಕ್ರಮ. ಸಂಖ್ಯೆ.	ತಾಲ್ಲೂಕು	2018	2019	2020	2021	2022
1	2	134	135	136	137	138
1	Gadag ಗದಗ	392342	396066	399826	403624	407458
2	Mundaragi ಮುಖಂಡರಗಿ	140292	141535	142789	144054	145331
3	Naragund ನರಗುಂದ	107264	108248	109242	110245	111258
4	Ron ರೋಣ	281254	283792	286353	288938	291547
5	Shirahatti ಶಿರಹಟ್ಟಿ	213672	215598	217542	219504	221484
	<b>District</b>	<b>1134824</b>	<b>1145239</b>	<b>1155752</b>	<b>1166365</b>	<b>1177078</b>

ಮಾಹಿತಿ ಮೂಲ: ಕ್ರ.ಸಂ. 134 ರಿಂದ 138 ರ ವರೆಗೆ - ಆ.ಸಾಂ.ನಿ ಬೆಂಗಳೂರು.

& As per KAG 2017-18

24

3. ಮಳೆ / Rainfall						
3.1 ಮಳೆ ಮಾಪನ ಕೇಂದ್ರಗಳು, ವಾರ್ಷಿಕ ವಾಡಿಕೆ ಮಳೆ ಮತ್ತು ಮಳೆ ದಿನಗಳು						
No.of Rainauge Stations, Annual Normal Rainfall and Rainy Days Year - 2017-18						
ಕ್ರ.ಸಂಖ್ಯೆ. Sl.No.	ತಾಲ್ಲೂಕುಗಳು Taluk	ಮಳೆ ಮಾಪನ ಕೇಂದ್ರಗಳು Rainauge Stations			ವಾರ್ಷಿಕ ವಾಡಿಕೆ ಮಳೆ Annual Normal Rainfall (1951 to 2000)	
		ಕಾರ್ಯ ನಿರ್ವಹಿಸುತ್ತಿರುವ Working R,Gs	ದುರಸ್ತಿಯಲ್ಲಿರುವ Not Working	ಒಟ್ಟು Total	ಮಳೆದಿನಗಳು Raindays	ವಾಡಿಕೆ ಮಳೆ Normal Rainfall
1	2	139	140	141	142	143
1	Gadag ಗದಗ	3	0	3	46	671
2	Mundaragi ಮುಖಂಡರಗಿ	4	0	4	38	554
3	Naragund ನರಗುಂಡ	2	0	2	39	577
4	Ron ರೋಣ	3	0	3	42	692
5	Shirahatti ಶಿರಹಟ್ಟಿ	4	0	4	48	714
	<b>District</b>	<b>16</b>	<b>0</b>	<b>16</b>	<b>203</b>	<b>641</b>

Source : ARC Division DES - DSO Office Gadag.

& As per KAG 2017-18

25

3. ಮಳೆ / Rainfall						
3.1 ಮಳೆ ಮಾಪನ ಕೇಂದ್ರಗಳು, ವಾರ್ಷಿಕ ವಾಡಿಕೆ ಮಳೆ ಮತ್ತು ಮಳೆ ದಿನಗಳು						
No.of Rainauge Stations, Annual Normal Rainfall and Rainy Days Year - 2017-18						
ಕ್ರ.ಸಂಖ್ಯೆ. Sl.No.	ತಾಲ್ಲೂಕುಗಳು Taluk	ಮಳೆ ಮಾಪನ ಕೇಂದ್ರಗಳು Rainauge Stations			ವಾರ್ಷಿಕ ವಾಡಿಕೆ ಮಳೆ Annual Normal Rainfall (1951 to 2000)	
		ಕಾರ್ಯ ನಿರ್ವಹಿಸುತ್ತಿರುವ Working R,Gs	ದುರಸ್ತಿಯಲ್ಲಿರುವ Not Working	ಒಟ್ಟು Total	ಮಳೆದಿನಗಳು Raindays	ವಾಡಿಕೆ ಮಳೆ Normal Rainfall
1	2	139	140	141	142	143
1	Gadag ಗದಗ	3	0	3	46	671
2	Mundaragi ಮುಖಂಡರಗಿ	4	0	4	38	554
3	Naragund ನರಗುಂಡ	2	0	2	39	577
4	Ron ರೋಣ	3	0	3	42	692
5	Shirahatti ಶಿರಹಟ್ಟಿ	4	0	4	48	714
	<b>District</b>	<b>16</b>	<b>0</b>	<b>16</b>	<b>203</b>	<b>641</b>

Source : ARC Division DES - DSO Office Gadag.

& As per KAG 2017-18

25

**3.2 ವಾರ್ಷಿಕ ವಾಸ್ತವಿಕ ಮಳೆ**  
**3.2 ACTUAL ANNUAL RAINFALL**

ಕ್ರಮ. ಸಂಖ್ಯೆ.	ತಾಲ್ಲೂಕು	ವಾರ್ಷಿಕ ವಾಡಿಕೆ ಮಳೆ	ಮಳೆ (ಮಿ.ಮೀ.) / Rainfall (in mms)											
			2006 ರಿಂದ 2017 ರವರೆಗೆ ವಾರ್ಷಿಕ ವಾಸ್ತವಿಕ ಮಳೆ (ಮಿ.ಮೀ.) Actual Annual Rainfall from 2006 to 2017 (mms)											
			2006	2007	2008	2009	2010	2011	2012	2013	2014	2015	2016	2017
<b>1</b>	<b>2</b>	<b>3</b>	<b>144</b>	<b>145</b>	<b>146</b>	<b>147</b>	<b>148</b>	<b>149</b>	<b>150</b>	<b>151</b>	<b>152</b>	<b>153</b>	<b>154</b>	<b>155</b>
1	Gadag ಗದಗ	671	668.3	809.1	775.5	804.2	856.6	539.9	412.0	618.7	775.2	405.4	310.7	530.9
2	Mundaragi ಮುಖಂಡರಿ	554	348.7	951.7	553.0	750.4	680.9	416.7	359.9	473.0	572.9	303.4	228.4	531.5
3	Naragund ನರಗುಂದ	577	717.6	633.4	615.2	906.2	730.7	449.3	346.0	480.6	796.6	430.0	457.3	686.9
4	Ron ರೋಣ	692	369.5	996.0	914.0	1167.6	730.7	426.0	299.5	477.3	510.7	424.9	415.2	533.9
5	Shirahatti ಶಿರಹಟ್ಟಿ	714	582.5	905.4	577.7	961.5	769.8	631.5	510.8	518.4	869.2	421.5	439.4	488.7
	<b>District</b>	<b>641</b>	<b>537.3</b>	<b>859.1</b>	<b>687.1</b>	<b>918.0</b>	<b>753.7</b>	<b>492.7</b>	<b>385.6</b>	<b>385.6</b>	<b>513.6</b>	<b>397.0</b>	<b>370.2</b>	<b>554.4</b>

ಮಾಹಿತಿ ಮೂಲ: ಕ್ರ.ಸಂ. 144 ರಿಂದ 154 ರ ವರೆಗೆ - ಜಿಲ್ಲಾ ಸಂಖ್ಯಾ ಸಂಗ್ರಹಣಾಧಿಕಾರಿಗಳ ಕಚೇರಿ, ಗದಗ. & As per KAG 2017-18

26

**3.2 ವಾರ್ಷಿಕ ವಾಸ್ತವಿಕ ಮಳೆ**  
**3.2 ACTUAL ANNUAL RAINFALL**

ಕ್ರಮ. ಸಂಖ್ಯೆ.	ತಾಲ್ಲೂಕು	ವಾರ್ಷಿಕ ವಾಡಿಕೆ ಮಳೆ	ಮಳೆ (ಮಿ.ಮೀ.) / Rainfall (in mms)											
			2006 ರಿಂದ 2017 ರವರೆಗೆ ವಾರ್ಷಿಕ ವಾಸ್ತವಿಕ ಮಳೆ (ಮಿ.ಮೀ.) Actual Annual Rainfall from 2006 to 2017 (mms)											
			2006	2007	2008	2009	2010	2011	2012	2013	2014	2015	2016	2017
<b>1</b>	<b>2</b>	<b>3</b>	<b>144</b>	<b>145</b>	<b>146</b>	<b>147</b>	<b>148</b>	<b>149</b>	<b>150</b>	<b>151</b>	<b>152</b>	<b>153</b>	<b>154</b>	<b>155</b>
1	Gadag ಗದಗ	671	668.3	809.1	775.5	804.2	856.6	539.9	412.0	618.7	775.2	405.4	310.7	530.9
2	Mundaragi ಮುಖಂಡರಿ	554	348.7	951.7	553.0	750.4	680.9	416.7	359.9	473.0	572.9	303.4	228.4	531.5
3	Naragund ನರಗುಂದ	577	717.6	633.4	615.2	906.2	730.7	449.3	346.0	480.6	796.6	430.0	457.3	686.9
4	Ron ರೋಣ	692	369.5	996.0	914.0	1167.6	730.7	426.0	299.5	477.3	510.7	424.9	415.2	533.9
5	Shirahatti ಶಿರಹಟ್ಟಿ	714	582.5	905.4	577.7	961.5	769.8	631.5	510.8	518.4	869.2	421.5	439.4	488.7
	<b>District</b>	<b>641</b>	<b>537.3</b>	<b>859.1</b>	<b>687.1</b>	<b>918.0</b>	<b>753.7</b>	<b>492.7</b>	<b>385.6</b>	<b>385.6</b>	<b>513.6</b>	<b>397.0</b>	<b>370.2</b>	<b>554.4</b>

ಮಾಹಿತಿ ಮೂಲ: ಕ್ರ.ಸಂ. 144 ರಿಂದ 154 ರ ವರೆಗೆ - ಜಿಲ್ಲಾ ಸಂಖ್ಯಾ ಸಂಗ್ರಹಣಾಧಿಕಾರಿಗಳ ಕಚೇರಿ, ಗದಗ. & As per KAG 2017-18

26

**ವಾರ್ಷಿಕ ಮಳೆ ಮತ್ತು ಮಳೆ ದಿನಗಳು**  
Annual Rainfall and Rain days year-2017-18

**ವಾರ್ಷಿಕ ಮಳೆ ಮತ್ತು ಮಳೆ ದಿನಗಳು**  
Annual Rainfall and Rain days year-2017-18

4. ಕೃಷಿ, ತೋಟಗಾರಿಕೆ ಮತ್ತು ರೇಷ್ಮೆ / Agriculture, Horticulture & Sericulture

4.1 ಭೂಮಿಯ ಬಳಕೆ / Land Utilisation (in Hectares)

ಕ್ರಮ. ಸಂಖ್ಯೆ. SI.No.	ತಾಲ್ಲೂಕುಗಳು Taluks	ಭೂಮಿಯ ಬಳಕೆ / Land Utilisation 2017-18 ASCR								
		ಭೌಗೋಳಿಕ ವಿಸ್ತೀರ್ಣ Geo-graphical Area	ಅರಣ್ಯ Forest	ಸಾಗುವಳಿ ಲಭ್ಯವಿಲ್ಲದಿರುವ ಭೂಮಿ Land not available for cultivation			ಸಾಗುವಳಿ ಮಾಡದಿರುವ ಇತರ ಭೂಮಿ Other Uncultivated Land			
				ವ್ಯವಸಾಯೇತರ Land put to Non-Agricultural Uses	ಬಂಜರು Barren & Un Cultivable land	ಒಟ್ಟು Total	ಸಾಗುವಳಿಗೆ ಯೋಗ್ಯವಾದ ಬಂಜರು Cultivable waste	ಖಾಯಂ ಗೋಮಾಳ Parmanant Pasture	ವೃಕ್ಷ ಮತ್ತು ತೋಟಗಾರಿಕೆ Trees Groves	ಒಟ್ಟು Total
1	2	156 (a)	156 (b)	157	158	159	160	161	162	163
1	Gadag ಗದಗ	109751	1749	898	1265	3912	291	1054	180	1525
2	Mundaragi ಮುಖಂಡರಿ	88398	17646	2989	1422	22057	163	280	2	445
3	Naragund ನರಗುಂದ	43562	0	2265	335	2600	0	58	0	58
4	Ron ರೋಣ	129091	276	2301	5120	7697	370	428	25	823
5	Shirahatti ಶಿರಹಟ್ಟಿ	94913	12943	2915	3882	19740	186	778	63	1027
	District	465715	32614	11368	12024	56006	1010	2598	270	3878

Source : As per ASCR 2017-18 of Directorate of Economics & Statistics

28

4. ಕೃಷಿ, ತೋಟಗಾರಿಕೆ ಮತ್ತು ರೇಷ್ಮೆ / Agriculture, Horticulture & Sericulture

4.1 ಭೂಮಿಯ ಬಳಕೆ / Land Utilisation (in Hectares)

ಕ್ರಮ. ಸಂಖ್ಯೆ. SI.No.	ತಾಲ್ಲೂಕುಗಳು Taluks	ಭೂಮಿಯ ಬಳಕೆ / Land Utilisation 2017-18 ASCR								
		ಭೌಗೋಳಿಕ ವಿಸ್ತೀರ್ಣ Geo-graphical Area	ಅರಣ್ಯ Forest	ಸಾಗುವಳಿ ಲಭ್ಯವಿಲ್ಲದಿರುವ ಭೂಮಿ Land not available for cultivation			ಸಾಗುವಳಿ ಮಾಡದಿರುವ ಇತರ ಭೂಮಿ Other Uncultivated Land			
				ವ್ಯವಸಾಯೇತರ Land put to Non-Agricultural Uses	ಬಂಜರು Barren & Un Cultivable land	ಒಟ್ಟು Total	ಸಾಗುವಳಿಗೆ ಯೋಗ್ಯವಾದ ಬಂಜರು Cultivable waste	ಖಾಯಂ ಗೋಮಾಳ Parmanant Pasture	ವೃಕ್ಷ ಮತ್ತು ತೋಟಗಾರಿಕೆ Trees Groves	ಒಟ್ಟು Total
1	2	156 (a)	156 (b)	157	158	159	160	161	162	163
1	Gadag ಗದಗ	109751	1749	898	1265	3912	291	1054	180	1525
2	Mundaragi ಮುಖಂಡರಿ	88398	17646	2989	1422	22057	163	280	2	445
3	Naragund ನರಗುಂದ	43562	0	2265	335	2600	0	58	0	58
4	Ron ರೋಣ	129091	276	2301	5120	7697	370	428	25	823
5	Shirahatti ಶಿರಹಟ್ಟಿ	94913	12943	2915	3882	19740	186	778	63	1027
	District	465715	32614	11368	12024	56006	1010	2598	270	3878

Source : As per ASCR 2017-18 of Directorate of Economics & Statistics

28



4.1 ಭೂಮಿಯ ಬಳಕೆ / Land Utilisation (in Hectares)							
ಕ್ರ.ಸಂಖ್ಯೆ Sl.No.	ತಾಲ್ಲೂಕುಗಳು Taluks	ಭೂಮಿಯ ಬಳಕೆ / Land Utilisation 2017-18 (in Hectares)					
		ಬೀಳುಭೂಮಿ Follow Land			ಬಿತ್ತನೆಯಾದ ಪ್ರದೇಶ Area Sown		
		ಚಾಲ್ತಿ Current	ಇತರೆ Other	ಒಟ್ಟು Total	ನಿವ್ವಳ Net	ಒಂದಕ್ಕಿಂತ ಹೆಚ್ಚು More than once	ಒಟ್ಟು Total
1	2	164	165	166	167	168	169
1	Gadag ಗದಗ	10376	425	10801	93513	41844	135357
2	Mundaragi ಮುಖಂಡರಿ	10806	1652	12458	53438	16404	69842
3	Naragund ನರಗುಂದ	5300	730	6030	34874	7029	41903
4	Ron ರೋಣ	1637	45	1682	118889	38774	157663
5	Shirahatti ಶಿರಹಟ್ಟಿ	434	184	618	73528	27548	101076
	<b>District</b>	<b>28553</b>	<b>3036</b>	<b>31589</b>	<b>374242</b>	<b>131599</b>	<b>505841</b>

ಮಾಹಿತಿ ಮೂಲ: ವಾರ್ಷಿಕ ಋತು ಮತ್ತು ಬೆಳೆಗಳ ವರದಿ 2017-18 - ಜಿಲ್ಲಾ ಸಂಖ್ಯಾ ಸಂಗ್ರಹಾಧಿಕಾರಿಗಳ ಕಛೇರಿ, ಗದಗ.

29

4.1 ಭೂಮಿಯ ಬಳಕೆ / Land Utilisation (in Hectares)							
ಕ್ರ.ಸಂಖ್ಯೆ Sl.No.	ತಾಲ್ಲೂಕುಗಳು Taluks	ಭೂಮಿಯ ಬಳಕೆ / Land Utilisation 2017-18 (in Hectares)					
		ಬೀಳುಭೂಮಿ Follow Land			ಬಿತ್ತನೆಯಾದ ಪ್ರದೇಶ Area Sown		
		ಚಾಲ್ತಿ Current	ಇತರೆ Other	ಒಟ್ಟು Total	ನಿವ್ವಳ Net	ಒಂದಕ್ಕಿಂತ ಹೆಚ್ಚು More than once	ಒಟ್ಟು Total
1	2	164	165	166	167	168	169
1	Gadag ಗದಗ	10376	425	10801	93513	41844	135357
2	Mundaragi ಮುಖಂಡರಿ	10806	1652	12458	53438	16404	69842
3	Naragund ನರಗುಂದ	5300	730	6030	34874	7029	41903
4	Ron ರೋಣ	1637	45	1682	118889	38774	157663
5	Shirahatti ಶಿರಹಟ್ಟಿ	434	184	618	73528	27548	101076
	<b>District</b>	<b>28553</b>	<b>3036</b>	<b>31589</b>	<b>374242</b>	<b>131599</b>	<b>505841</b>

ಮಾಹಿತಿ ಮೂಲ: ವಾರ್ಷಿಕ ಋತು ಮತ್ತು ಬೆಳೆಗಳ ವರದಿ 2017-18 - ಜಿಲ್ಲಾ ಸಂಖ್ಯಾ ಸಂಗ್ರಹಾಧಿಕಾರಿಗಳ ಕಛೇರಿ, ಗದಗ.

29

Land Utilisation of Gadag District During-2017-18

Land Utilisation of Gadag District During-2017-18

**4.2 ವಿವಿಧ ಮೂಲಗಳಿಂದ ನೀರಾವರಿಯಾದ ನಿವ್ವಳ ಹಾಗೂ ಒಟ್ಟು ವಿಸ್ತೀರ್ಣ**  
**Gross and Net area Irrigated under Different Sources**

ಕ್ರ.ಸಂಖ್ಯೆ Sl.No.	ತಾಲ್ಲೂಕುಗಳು Taluks	ನೀರಾವರಿಯಾದ ನಿವ್ವಳ ವಿಸ್ತೀರ್ಣ 2017-18 / Net area Irrigated (Hectares)								
		ಕಾಲುವೆಗಳಿಂದ / Canals			ಕೆರೆಗಳಿಂದ / Tanks			ಬಾವಿಗಳಿಂದ / Wells		
		ಉದ್ದ (ಕಿ.ಮೀ) Length in KMs	ಒಟ್ಟು ನೀರಾವರಿ ವಿಸ್ತೀರ್ಣ Gross Irrigated Area	ನಿವ್ವಳ ನೀರಾವರಿ ವಿಸ್ತೀರ್ಣ Net Irrigated Area	ಸಂಖ್ಯೆಗಳು Nos	ಒಟ್ಟು ನೀರಾವರಿಯಾದ ವಿಸ್ತೀರ್ಣ Gross Irrigated Area	ನಿವ್ವಳ ನೀರಾವರಿ ವಿಸ್ತೀರ್ಣ Net Irrigated Area	ಸಂಖ್ಯೆಗಳು Nos	ಒಟ್ಟು ನೀರಾವರಿಯಾದ ವಿಸ್ತೀರ್ಣ Gross Irrigated Area	ನಿವ್ವಳ ನೀರಾವರಿ ವಿಸ್ತೀರ್ಣ Net Irrigated Area
<b>1</b>	<b>2</b>	<b>170</b>	<b>171</b>	<b>172</b>	<b>173</b>	<b>174</b>	<b>175</b>	<b>176</b>	<b>177</b>	<b>178</b>
1	Gadag ಗದಗ	0	0	0	1	0	0	1261	0	0
2	Mundaragi ಮುಖಂಡರಗಿ	0	0	0	9	1379	1379	0	75	75
3	Naragund ನರಗುಂದ	22	26903	26903	0	0	0	34	0	0
4	Ron ರೋಣ	83	0	0	1	0	0	0	0	0
5	Shirahatti ಶಿರಹಟ್ಟಿ	0	0	0	10	0	0	903	382	382
	<b>District</b>	<b>105</b>	<b>26903</b>	<b>26903</b>	<b>21</b>	<b>1379</b>	<b>1379</b>	<b>2198</b>	<b>457</b>	<b>457</b>

ಮಾಹಿತಿ ಮೂಲ: ವಾರ್ಷಿಕ ಋತು ಮತ್ತು ಬೆಳೆಗಳ ವರದಿ 2017-18

**4.2 ವಿವಿಧ ಮೂಲಗಳಿಂದ ನೀರಾವರಿಯಾದ ನಿವ್ವಳ ಹಾಗೂ ಒಟ್ಟು ವಿಸ್ತೀರ್ಣ**  
**Gross and Net area Irrigated under Different Sources**

ಕ್ರ.ಸಂಖ್ಯೆ Sl.No.	ತಾಲ್ಲೂಕುಗಳು Taluks	ನೀರಾವರಿಯಾದ ನಿವ್ವಳ ವಿಸ್ತೀರ್ಣ 2017-18 / Net area Irrigated (Hectares)								
		ಕಾಲುವೆಗಳಿಂದ / Canals			ಕೆರೆಗಳಿಂದ / Tanks			ಬಾವಿಗಳಿಂದ / Wells		
		ಉದ್ದ (ಕಿ.ಮೀ) Length in KMs	ಒಟ್ಟು ನೀರಾವರಿ ವಿಸ್ತೀರ್ಣ Gross Irrigated Area	ನಿವ್ವಳ ನೀರಾವರಿ ವಿಸ್ತೀರ್ಣ Net Irrigated Area	ಸಂಖ್ಯೆಗಳು Nos	ಒಟ್ಟು ನೀರಾವರಿಯಾದ ವಿಸ್ತೀರ್ಣ Gross Irrigated Area	ನಿವ್ವಳ ನೀರಾವರಿ ವಿಸ್ತೀರ್ಣ Net Irrigated Area	ಸಂಖ್ಯೆಗಳು Nos	ಒಟ್ಟು ನೀರಾವರಿಯಾದ ವಿಸ್ತೀರ್ಣ Gross Irrigated Area	ನಿವ್ವಳ ನೀರಾವರಿ ವಿಸ್ತೀರ್ಣ Net Irrigated Area
<b>1</b>	<b>2</b>	<b>170</b>	<b>171</b>	<b>172</b>	<b>173</b>	<b>174</b>	<b>175</b>	<b>176</b>	<b>177</b>	<b>178</b>
1	Gadag ಗದಗ	0	0	0	1	0	0	1261	0	0
2	Mundaragi ಮುಖಂಡರಗಿ	0	0	0	9	1379	1379	0	75	75
3	Naragund ನರಗುಂದ	22	26903	26903	0	0	0	34	0	0
4	Ron ರೋಣ	83	0	0	1	0	0	0	0	0
5	Shirahatti ಶಿರಹಟ್ಟಿ	0	0	0	10	0	0	903	382	382
	<b>District</b>	<b>105</b>	<b>26903</b>	<b>26903</b>	<b>21</b>	<b>1379</b>	<b>1379</b>	<b>2198</b>	<b>457</b>	<b>457</b>

ಮಾಹಿತಿ ಮೂಲ: ವಾರ್ಷಿಕ ಋತು ಮತ್ತು ಬೆಳೆಗಳ ವರದಿ 2017-18

4.2 ವಿವಿಧ ಮೂಲಗಳಿಂದ ನೀರಾವರಿಯಾದ ನಿವ್ವಳ ಹಾಗೂ ಒಟ್ಟು ವಿಸ್ತೀರ್ಣ

Gross and Net area Irrigated under Different Sources

ಕ್ರ.ಸಂಖ್ಯೆ Sl.No.	ತಾಲ್ಲೂಕುಗಳು Taluks	ನೀರಾವರಿಯಾದ ನಿವ್ವಳ ಪ್ರದೇಶ / Net area Irrigated under Different Sources (2017-18)									
		ಕೊಳವೆಬಾವಿಗಳು/ Tube Wells			ಏತನೀರಾವರಿ / Lift Irrigation			ಇತರೆ ಮೂಲಗಳಿಂದ / Other Source		ಒಟ್ಟು / Total	
		ಸಂಖ್ಯೆಗಳು Nos	ಒಟ್ಟು ನೀರಾವರಿಯಾದ ವಿಸ್ತೀರ್ಣ Gross Irrigated Area	ನಿವ್ವಳ ನೀರಾವರಿ ವಿಸ್ತೀರ್ಣ Net Irrigated Area	ಸಂಖ್ಯೆಗಳು Nos	ಒಟ್ಟು ನೀರಾವರಿಯಾದ ವಿಸ್ತೀರ್ಣ Gross Irrigated Area	ನಿವ್ವಳ ನೀರಾವರಿ ವಿಸ್ತೀರ್ಣ Net Irrigated Area	ಒಟ್ಟು ನೀರಾವರಿಯಾದ ವಿಸ್ತೀರ್ಣ Gross Irrigated Area	ನಿವ್ವಳ ನೀರಾವರಿ ವಿಸ್ತೀರ್ಣ Net Irrigated Area	ಒಟ್ಟು ನೀರಾವರಿಯಾದ ವಿಸ್ತೀರ್ಣ Gross Irrigated Area	ನಿವ್ವಳ ನೀರಾವರಿ ವಿಸ್ತೀರ್ಣ Net Irrigated Area
1	2	179	180	181	182	183	184	185	186	187	188
1	Gadag ಗದಗ	1624	2986	2776	0	0	0	6	6	2992	2782
2	Mundaragi ಮುಖಂಡರಗಿ	3328	16188	15166	6	708	708	5595	5465	23945	2293
3	Naragund ನರಗುಂದ	400	2192	2152	0	0	0	4427	4062	33522	33117
4	Ron ರೋಣ	4112	7316	6736	0	0	0	1653	1626	8969	8362
5	Shirahatti ಶಿರಹಟ್ಟಿ	3131	11600	10765	4	0	0	1754	1674	13736	12821
	District	12595	40282	37595	10	708	708	13435	12833	83164	79875

ಮಾಹಿತಿ ಮೂಲ: ವಾರ್ಷಿಕ ಋತು ಮತ್ತು ಬೆಳೆಗಳ ವರದಿ 2017-18

4.2 ವಿವಿಧ ಮೂಲಗಳಿಂದ ನೀರಾವರಿಯಾದ ನಿವ್ವಳ ಹಾಗೂ ಒಟ್ಟು ವಿಸ್ತೀರ್ಣ

Gross and Net area Irrigated under Different Sources

ಕ್ರ.ಸಂಖ್ಯೆ Sl.No.	ತಾಲ್ಲೂಕುಗಳು Taluks	ನೀರಾವರಿಯಾದ ನಿವ್ವಳ ಪ್ರದೇಶ / Net area Irrigated under Different Sources (2017-18)									
		ಕೊಳವೆಬಾವಿಗಳು/ Tube Wells			ಏತನೀರಾವರಿ / Lift Irrigation			ಇತರೆ ಮೂಲಗಳಿಂದ / Other Source		ಒಟ್ಟು / Total	
		ಸಂಖ್ಯೆಗಳು Nos	ಒಟ್ಟು ನೀರಾವರಿಯಾದ ವಿಸ್ತೀರ್ಣ Gross Irrigated Area	ನಿವ್ವಳ ನೀರಾವರಿ ವಿಸ್ತೀರ್ಣ Net Irrigated Area	ಸಂಖ್ಯೆಗಳು Nos	ಒಟ್ಟು ನೀರಾವರಿಯಾದ ವಿಸ್ತೀರ್ಣ Gross Irrigated Area	ನಿವ್ವಳ ನೀರಾವರಿ ವಿಸ್ತೀರ್ಣ Net Irrigated Area	ಒಟ್ಟು ನೀರಾವರಿಯಾದ ವಿಸ್ತೀರ್ಣ Gross Irrigated Area	ನಿವ್ವಳ ನೀರಾವರಿ ವಿಸ್ತೀರ್ಣ Net Irrigated Area	ಒಟ್ಟು ನೀರಾವರಿಯಾದ ವಿಸ್ತೀರ್ಣ Gross Irrigated Area	ನಿವ್ವಳ ನೀರಾವರಿ ವಿಸ್ತೀರ್ಣ Net Irrigated Area
1	2	179	180	181	182	183	184	185	186	187	188
1	Gadag ಗದಗ	1624	2986	2776	0	0	0	6	6	2992	2782
2	Mundaragi ಮುಖಂಡರಗಿ	3328	16188	15166	6	708	708	5595	5465	23945	2293
3	Naragund ನರಗುಂದ	400	2192	2152	0	0	0	4427	4062	33522	33117
4	Ron ರೋಣ	4112	7316	6736	0	0	0	1653	1626	8969	8362
5	Shirahatti ಶಿರಹಟ್ಟಿ	3131	11600	10765	4	0	0	1754	1674	13736	12821
	District	12595	40282	37595	10	708	708	13435	12833	83164	79875

ಮಾಹಿತಿ ಮೂಲ: ವಾರ್ಷಿಕ ಋತು ಮತ್ತು ಬೆಳೆಗಳ ವರದಿ 2017-18

**4.3 ಪ್ರಮುಖ ಬೆಳೆಗಳ ವಿಸ್ತೀರ್ಣ / Area under principal crops Year : 2017-18**

ಕ್ರಮ. ಸಂಖ್ಯೆ Sl.No.	ತಾಲ್ಲೂಕುಗಳು Taluks	ಪ್ರಮುಖ ಬೆಳೆಗಳ ವಿಸ್ತೀರ್ಣ / Area under principal crops (In Hect.)							
		ಏಕದಳ ಧಾನ್ಯಗಳು ವಿಸ್ತೀರ್ಣ (ಹೆ) / Area under Cereals (Hect)							
		ಭತ್ತ Paddy	ಜೋಳ Jowar	ಸಜ್ಜೆ Bajra	ಮು. ಜೋಳ Maize	ರಾಗಿ Ragi	ಗೋಧಿ Wheat	ಇತರೆ ಏಕದಳ ಮತ್ತು ಉಪತ್ಯಣ ಧಾನ್ಯಗಳು Other Cereals & Minor Millets	ಒಟ್ಟು ಏಕದಳ ಧಾನ್ಯಗಳು ಮತ್ತು ಉಪತ್ಯಣ ಬೆಳೆಗಳು Minor millets
1	2	189	190	191	192	193	194	195	196
1	Gadag ನದಗ	0	15053	4	3480	0	5745	8	5753
2	Mundaragi ಮುಖಂಡರಗಿ	2292	13562	571	13319	0	1789	72	1861
3	Naragund ನರಗುಂದ	0	9008	30	1447	0	5575	4	5579
4	Ron ರೋಣ	41	15900	1550	9762	0	2690	0	2690
5	Shirahatti ಶಿರಹಟ್ಟಿ	104	23323	16	10460	0	2243	16	2259
	<b>District</b>	<b>2437</b>	<b>76846</b>	<b>2171</b>	<b>38468</b>	<b>0</b>	<b>18042</b>	<b>100</b>	<b>18142</b>

ಮಾಹಿತಿ ಮೂಲ: ವಾರ್ಷಿಕ ಋತು ಮತ್ತು ಬೆಳೆಗಳ ವರದಿ 2017-18.

**4.3 ಪ್ರಮುಖ ಬೆಳೆಗಳ ವಿಸ್ತೀರ್ಣ / Area under principal crops Year : 2017-18**

ಕ್ರಮ. ಸಂಖ್ಯೆ Sl.No.	ತಾಲ್ಲೂಕುಗಳು Taluks	ಪ್ರಮುಖ ಬೆಳೆಗಳ ವಿಸ್ತೀರ್ಣ / Area under principal crops (In Hect.)							
		ಏಕದಳ ಧಾನ್ಯಗಳು ವಿಸ್ತೀರ್ಣ (ಹೆ) / Area under Cereals (Hect)							
		ಭತ್ತ Paddy	ಜೋಳ Jowar	ಸಜ್ಜೆ Bajra	ಮು. ಜೋಳ Maize	ರಾಗಿ Ragi	ಗೋಧಿ Wheat	ಇತರೆ ಏಕದಳ ಮತ್ತು ಉಪತ್ಯಣ ಧಾನ್ಯಗಳು Other Cereals & Minor Millets	ಒಟ್ಟು ಏಕದಳ ಧಾನ್ಯಗಳು ಮತ್ತು ಉಪತ್ಯಣ ಬೆಳೆಗಳು Minor millets
1	2	189	190	191	192	193	194	195	196
1	Gadag ನದಗ	0	15053	4	3480	0	5745	8	5753
2	Mundaragi ಮುಖಂಡರಗಿ	2292	13562	571	13319	0	1789	72	1861
3	Naragund ನರಗುಂದ	0	9008	30	1447	0	5575	4	5579
4	Ron ರೋಣ	41	15900	1550	9762	0	2690	0	2690
5	Shirahatti ಶಿರಹಟ್ಟಿ	104	23323	16	10460	0	2243	16	2259
	<b>District</b>	<b>2437</b>	<b>76846</b>	<b>2171</b>	<b>38468</b>	<b>0</b>	<b>18042</b>	<b>100</b>	<b>18142</b>

ಮಾಹಿತಿ ಮೂಲ: ವಾರ್ಷಿಕ ಋತು ಮತ್ತು ಬೆಳೆಗಳ ವರದಿ 2017-18.

4.3 ಪ್ರಮುಖ ಬೆಳೆಗಳ ವಿಸ್ತೀರ್ಣ / Area under principal crops Year : 2017-18

ಕ್ರಮ. ಸಂಖ್ಯೆ. SI.No.	ತಾಲ್ಲೂಕುಗಳು Taluks	ಪ್ರಮುಖ ಬೆಳೆಗಳ ವಿಸ್ತೀರ್ಣ / Area under principal crops					
		ದ್ವಿದಳ ಧಾನ್ಯಗಳು (ಹೆ) / pulses (Hect)					
		ತೊಗರಿ Tur	ಹುರುಳಿ Horse Gram	ಉದ್ದು Black Gram	ಹೆಸರು Green Gram	ಅವರೆ Avare	ಅಲಸಂದಿ Cowpea
1	2	197	198	199	200	201	202
1	Gadag ನದಗ	106	96	0	21431	0	22
2	Mundaragi ಮುಖಂಡರಗಿ	953	232	0	1872	11	271
3	Naragund ನರಗುಂದ	20	0	6	4266	0	1
4	Ron ರೋಣ	1489	514	34	40019	0	104
5	Shirahatti ಶಿರಹಟ್ಟಿ	805	600	52	9489	0	222
	<b>District</b>	<b>3373</b>	<b>1442</b>	<b>92</b>	<b>77077</b>	<b>11</b>	<b>620</b>

ಮಾಹಿತಿ ಮೂಲ: ವಾರ್ಷಿಕ ಋತು ಮತ್ತು ಬೆಳೆಗಳ ವರದಿ 2017-18

34

4.3 ಪ್ರಮುಖ ಬೆಳೆಗಳ ವಿಸ್ತೀರ್ಣ / Area under principal crops Year : 2017-18

ಕ್ರಮ. ಸಂಖ್ಯೆ. SI.No.	ತಾಲ್ಲೂಕುಗಳು Taluks	ಪ್ರಮುಖ ಬೆಳೆಗಳ ವಿಸ್ತೀರ್ಣ / Area under principal crops					
		ದ್ವಿದಳ ಧಾನ್ಯಗಳು (ಹೆ) / pulses (Hect)					
		ತೊಗರಿ Tur	ಹುರುಳಿ Horse Gram	ಉದ್ದು Black Gram	ಹೆಸರು Green Gram	ಅವರೆ Avare	ಅಲಸಂದಿ Cowpea
1	2	197	198	199	200	201	202
1	Gadag ನದಗ	106	96	0	21431	0	22
2	Mundaragi ಮುಖಂಡರಗಿ	953	232	0	1872	11	271
3	Naragund ನರಗುಂದ	20	0	6	4266	0	1
4	Ron ರೋಣ	1489	514	34	40019	0	104
5	Shirahatti ಶಿರಹಟ್ಟಿ	805	600	52	9489	0	222
	<b>District</b>	<b>3373</b>	<b>1442</b>	<b>92</b>	<b>77077</b>	<b>11</b>	<b>620</b>

ಮಾಹಿತಿ ಮೂಲ: ವಾರ್ಷಿಕ ಋತು ಮತ್ತು ಬೆಳೆಗಳ ವರದಿ 2017-18

34

4.3 ಪ್ರಮುಖ ಬೆಳೆಗಳ ವಿಸ್ತೀರ್ಣ / Area under principal crops Year : 2017-18								
ಕ್ರಮ. ಸಂಖ್ಯೆ. SI.No.	ತಾಲ್ಲೂಕುಗಳು Taluks	ಪ್ರಮುಖ ಬೆಳೆಗಳ ವಿಸ್ತೀರ್ಣ / Area under principal crops						
		ದ್ವಿದಳ ಧಾನ್ಯಗಳು (ಹೆ) / pulses (Hect)				ಒಟ್ಟು ಹಣ್ಣುಗಳ ಬೆಳೆಯ ವಿಸ್ತೀರ್ಣ Area under Total Fruits*	ಒಟ್ಟು ತರಕಾರಿ ಬೆಳೆಗಳ ವಿಸ್ತೀರ್ಣ Area under Total Vegetables*	ಮಸಾಲೆ ಮತ್ತು ಸಾಂಬಾರ ಪದಾರ್ಥಗಳ ಬೆಳೆಗಳ ವಿಸ್ತೀರ್ಣ Total Cereals
		ಕಡಲೆ Bengal Gram	ಇತರೆ others Pulses	ಒಟ್ಟು ದ್ವಿದಳ ಧಾನ್ಯಗಳು Including Tur & Bengalgram	ಒಟ್ಟು ಆಹಾರ ಧಾನ್ಯಗಳು Total Food Grains			
1	2	203	204	205	206	207	208	208(A)
1	Gadag ಗದಗ	40573	0	62228	67981	550	12539	7195
2	Mundaragi ಮುಖಂಡರಿ	9853	15	13207	15068	594	3889	518
3	Naragund ನರಗುಂದ	14737	0	19030	24609	174	449	7
4	Ron ರೋಣ	58731	11	100902	103592	216	6620	2147
5	Shirahatti ಶಿರಹಟ್ಟಿ	8644	0	19812	22071	340	1754	2063
	District	132538	26	215179	233321	1874	25251	11930

ಮಾಹಿತಿ ಮೂಲ: ವಾರ್ಷಿಕ ಋತು ಮತ್ತು ಬೆಳೆಗಳ ವರದಿ 2017-18

35

4.3 ಪ್ರಮುಖ ಬೆಳೆಗಳ ವಿಸ್ತೀರ್ಣ / Area under principal crops Year : 2017-18								
ಕ್ರಮ. ಸಂಖ್ಯೆ. SI.No.	ತಾಲ್ಲೂಕುಗಳು Taluks	ಪ್ರಮುಖ ಬೆಳೆಗಳ ವಿಸ್ತೀರ್ಣ / Area under principal crops						
		ದ್ವಿದಳ ಧಾನ್ಯಗಳು (ಹೆ) / pulses (Hect)				ಒಟ್ಟು ಹಣ್ಣುಗಳ ಬೆಳೆಯ ವಿಸ್ತೀರ್ಣ Area under Total Fruits*	ಒಟ್ಟು ತರಕಾರಿ ಬೆಳೆಗಳ ವಿಸ್ತೀರ್ಣ Area under Total Vegetables*	ಮಸಾಲೆ ಮತ್ತು ಸಾಂಬಾರ ಪದಾರ್ಥಗಳ ಬೆಳೆಗಳ ವಿಸ್ತೀರ್ಣ Total Cereals
		ಕಡಲೆ Bengal Gram	ಇತರೆ others Pulses	ಒಟ್ಟು ದ್ವಿದಳ ಧಾನ್ಯಗಳು Including Tur & Bengalgram	ಒಟ್ಟು ಆಹಾರ ಧಾನ್ಯಗಳು Total Food Grains			
1	2	203	204	205	206	207	208	208(A)
1	Gadag ಗದಗ	40573	0	62228	67981	550	12539	7195
2	Mundaragi ಮುಖಂಡರಿ	9853	15	13207	15068	594	3889	518
3	Naragund ನರಗುಂದ	14737	0	19030	24609	174	449	7
4	Ron ರೋಣ	58731	11	100902	103592	216	6620	2147
5	Shirahatti ಶಿರಹಟ್ಟಿ	8644	0	19812	22071	340	1754	2063
	District	132538	26	215179	233321	1874	25251	11930

ಮಾಹಿತಿ ಮೂಲ: ವಾರ್ಷಿಕ ಋತು ಮತ್ತು ಬೆಳೆಗಳ ವರದಿ 2017-18

35

4.4 ಪ್ರಮುಖ ಎಣ್ಣೆ ಕಾಳು ಬೆಳೆಗಳ ವಿಸ್ತೀರ್ಣ / Area under important oil seeds Year : 2017-18

ಕ್ರ.ಸಂಖ್ಯೆ Sl.No.	ತಾಲ್ಲೂಕುಗಳು Taluku	ಪ್ರಮುಖ ಎಣ್ಣೆ ಕಾಳು ಬೆಳೆಗಳ ವಿಸ್ತೀರ್ಣ / Area under principal crops									
		ಎಣ್ಣೆ ಕಾಳುಗಳು (ಹೆ) / Oil Seeds(Hect)									
		ಶೇಂಗಾ Ground Nut	ಸೂರ್ಯ ಕಾಂತಿ Sun Flower	ಕುಸುಬೆ Saf- flower	ಹರಕು Cas- tor	ಎಳ್ಳು Sesa mum	ಹುಚ್ಚೆಕು Niger seed	ಸೋಯ ಅವರೆ Soya bean	ಅಗಸೆ Linsed	ಇತರೆ Other Oil Seeds	ಒಟ್ಟು ಎಣ್ಣೆ ಕಾಳುಗಳು Total oil Seeds
1	2	209	210	211	212	213	214	215	216	217	218
1	Gadag ಗದಗ	8209	7904	882	0	0	0	0	13	0	17008
2	Mundaragi ಮುಖಂಡರಗಿ	5654	6019	124	0	3	14	0	0	0	11814
3	Naragund ನರಗುಂಡ	126	1010	405	0	0	0	0	0	0	1541
4	Ron ರೋಣ	5078	7163	821	28	170	69	0	8	0	13343
5	Shirahatti ಶಿರಹಟ್ಟಿ	17208	9277	323	0	11	73	2	56	0	26979
	District	36275	31373	2555	28	184	156	2	77	0	70685

ಮಾಹಿತಿ ಮೂಲ: ವಾರ್ಷಿಕ ಋತು ಮತ್ತು ಬೆಳೆಗಳ ವರದಿ 2017-18

36

4.4 ಪ್ರಮುಖ ಎಣ್ಣೆ ಕಾಳು ಬೆಳೆಗಳ ವಿಸ್ತೀರ್ಣ / Area under important oil seeds Year : 2017-18

ಕ್ರ.ಸಂಖ್ಯೆ Sl.No.	ತಾಲ್ಲೂಕುಗಳು Taluku	ಪ್ರಮುಖ ಎಣ್ಣೆ ಕಾಳು ಬೆಳೆಗಳ ವಿಸ್ತೀರ್ಣ / Area under principal crops									
		ಎಣ್ಣೆ ಕಾಳುಗಳು (ಹೆ) / Oil Seeds(Hect)									
		ಶೇಂಗಾ Ground Nut	ಸೂರ್ಯ ಕಾಂತಿ Sun Flower	ಕುಸುಬೆ Saf- flower	ಹರಕು Cas- tor	ಎಳ್ಳು Sesa mum	ಹುಚ್ಚೆಕು Niger seed	ಸೋಯ ಅವರೆ Soya bean	ಅಗಸೆ Linsed	ಇತರೆ Other Oil Seeds	ಒಟ್ಟು ಎಣ್ಣೆ ಕಾಳುಗಳು Total oil Seeds
1	2	209	210	211	212	213	214	215	216	217	218
1	Gadag ಗದಗ	8209	7904	882	0	0	0	0	13	0	17008
2	Mundaragi ಮುಖಂಡರಗಿ	5654	6019	124	0	3	14	0	0	0	11814
3	Naragund ನರಗುಂಡ	126	1010	405	0	0	0	0	0	0	1541
4	Ron ರೋಣ	5078	7163	821	28	170	69	0	8	0	13343
5	Shirahatti ಶಿರಹಟ್ಟಿ	17208	9277	323	0	11	73	2	56	0	26979
	District	36275	31373	2555	28	184	156	2	77	0	70685

ಮಾಹಿತಿ ಮೂಲ: ವಾರ್ಷಿಕ ಋತು ಮತ್ತು ಬೆಳೆಗಳ ವರದಿ 2017-18

36



4.5 ವಾಣಿಜ್ಯ ಬೆಳೆಗಳ ವಿಸ್ತೀರ್ಣ Area under commercial crops Year:2017-18				
ಕ್ರ.ಸಂಖ್ಯೆ Sl.No.	ತಾಲ್ಲೂಕುಗಳು Taluk	ವಾಣಿಜ್ಯ ಬೆಳೆಗಳ ವಿಸ್ತೀರ್ಣ (ಹೆಕ್ಟೇರ್‌ಗಳಲ್ಲಿ) Area under commercial crops (In Hectares)		
		ಹತ್ತಿ Cotton	ಕಬ್ಬು Sugar Cane	ತಂಬಾಕು Tobacco
1	2	219	220	221
1	Gadag ಗದಗ	11177	62	0
2	Mundaragi ಮುಖಂಡರಗಿ	4031	4019	0
3	Naragund ನರಗುಂದ	4469	113	0
4	Ron ರೋಣ	4014	337	0
5	Shirahatti ಶಿರಹಟ್ಟಿ	11539	2309	2
	District	35230	6840	2

ಮಾಹಿತಿ ಮೂಲ: ಎ.ಎಸ್.ಸಿ.ಆರ್ 2017-18

37

4.5 ವಾಣಿಜ್ಯ ಬೆಳೆಗಳ ವಿಸ್ತೀರ್ಣ Area under commercial crops Year:2017-18				
ಕ್ರ.ಸಂಖ್ಯೆ Sl.No.	ತಾಲ್ಲೂಕುಗಳು Taluk	ವಾಣಿಜ್ಯ ಬೆಳೆಗಳ ವಿಸ್ತೀರ್ಣ (ಹೆಕ್ಟೇರ್‌ಗಳಲ್ಲಿ) Area under commercial crops (In Hectares)		
		ಹತ್ತಿ Cotton	ಕಬ್ಬು Sugar Cane	ತಂಬಾಕು Tobacco
1	2	219	220	221
1	Gadag ಗದಗ	11177	62	0
2	Mundaragi ಮುಖಂಡರಗಿ	4031	4019	0
3	Naragund ನರಗುಂದ	4469	113	0
4	Ron ರೋಣ	4014	337	0
5	Shirahatti ಶಿರಹಟ್ಟಿ	11539	2309	2
	District	35230	6840	2

ಮಾಹಿತಿ ಮೂಲ: ಎ.ಎಸ್.ಸಿ.ಆರ್ 2017-18

37

4.6 ಮುಖ್ಯ ಬೆಳೆಗಳ ಉತ್ಪಾದನೆ / Production of important Crops Year : 2013-14 (in Tonness)									
ಕ್ರಮ. ಸಂಖ್ಯೆ. SI.No.	ತಾಲ್ಲೂಕುಗಳು Taluks	ಏಕದಳ ಧಾನ್ಯಗಳ ಉತ್ಪಾದನೆ / Production of Cereals							
		ಭತ್ತ Paddy	ಜೋಳ Jowar	ಸಜ್ಜೆ Bajra	ಮು. ಜೋಳ Maize	ರಾಗಿ Ragi	ಗೋಧಿ Wheat	ಒಟ್ಟು ಉಪತ್ಯಣ ಧಾನ್ಯಗಳು Total Small Minor Millets	ಒಟ್ಟು ಏಕದಳ ಮತ್ತು ಉಪತ್ಯಣ ಧಾನ್ಯಗಳು Total Cereals & Minor Millets
1	2	222	223	224	225	226	227		
1	Gadag ಗದಗ	ತಾಲೂಕುವಾರು ಮಾಹಿತಿ ಲಭ್ಯವಿರುವುದಿಲ್ಲ.							
2	Mundaragi ಮುಖಂಡರಗಿ								
3	Naragund ನರಗುಂದ								
4	Ron ರೋಣ								
5	Shirahatti ಶಿರಹಟ್ಟಿ								
	District	11584	50212	1114	141747	4	24379	225184	225207

ಮಾಹಿತಿ ಮೂಲ: FRE 2013-14 DES

38

4.6 ಮುಖ್ಯ ಬೆಳೆಗಳ ಉತ್ಪಾದನೆ / Production of important Crops Year : 2013-14 (in Tonness)									
ಕ್ರಮ. ಸಂಖ್ಯೆ. SI.No.	ತಾಲ್ಲೂಕುಗಳು Taluks	ಏಕದಳ ಧಾನ್ಯಗಳ ಉತ್ಪಾದನೆ / Production of Cereals							
		ಭತ್ತ Paddy	ಜೋಳ Jowar	ಸಜ್ಜೆ Bajra	ಮು. ಜೋಳ Maize	ರಾಗಿ Ragi	ಗೋಧಿ Wheat	ಒಟ್ಟು ಉಪತ್ಯಣ ಧಾನ್ಯಗಳು Total Small Minor Millets	ಒಟ್ಟು ಏಕದಳ ಮತ್ತು ಉಪತ್ಯಣ ಧಾನ್ಯಗಳು Total Cereals & Minor Millets
1	2	222	223	224	225	226	227		
1	Gadag ಗದಗ	ತಾಲೂಕುವಾರು ಮಾಹಿತಿ ಲಭ್ಯವಿರುವುದಿಲ್ಲ.							
2	Mundaragi ಮುಖಂಡರಗಿ								
3	Naragund ನರಗುಂದ								
4	Ron ರೋಣ								
5	Shirahatti ಶಿರಹಟ್ಟಿ								
	District	11584	50212	1114	141747	4	24379	225184	225207

ಮಾಹಿತಿ ಮೂಲ: FRE 2013-14 DES

38

4.6 ಮುಖ್ಯ ಬೆಳೆಗಳ ಉತ್ಪಾದನೆ / Production Important Crops Year : 2013-14 (in Tonness)											
ಕ್ರ.ಸಂಖ್ಯೆ Sl.No.	ತಾಲ್ಲೂಕುಗಳು Taluks	ದ್ವಿದಳ ಧಾನ್ಯಗಳ ಉತ್ಪಾದನೆ / Production of Pulses (In Tonness)									
		ತೊಗರಿ Tur	ಹುರುಳಿ Horse Gram	ಉದ್ದು Black Gram	ಹೆಸರು Green Gram	ಅವರೆ Avare	ಅಲಸಂದಿ Cow- pea	ಕಡಲೆ Ben- gal Gram	ಇತರೆ ದ್ವಿದಳ ಧಾನ್ಯಗಳು Other Pulses	ಒಟ್ಟು ದ್ವಿದಳ ಧಾನ್ಯಗಳು Total Pulses	ಒಟ್ಟು ಆಹಾರ ಧಾನ್ಯಗಳು Total Food Grains
1	2	230	231	232	233	234	235	236	237	238	239
1	Gadag ಗದಗ	ತಾಲೂಕುವಾರು ಮಾಹಿತಿ ಲಭ್ಯವಿರುವುದಿಲ್ಲ.									
2	Mundaragi ಮುಖಂಡರಿ										
3	Naragund ನರಗುಂದ										
4	Ron ರೋಣ										
5	Shirahatti ಶಿರಹಟ್ಟಿ										
	District	677	529	7	8148	9	257	51164	13	60804	286011

ಮಾಹಿತಿ ಮೂಲ: ಕ್ರ.ಸಂ. 230 ರಿಂದ 239 ರ ವರೆಗೆ - FRE 2013-14 of DES.

39

4.6 ಮುಖ್ಯ ಬೆಳೆಗಳ ಉತ್ಪಾದನೆ / Production Important Crops Year : 2013-14 (in Tonness)											
ಕ್ರ.ಸಂಖ್ಯೆ Sl.No.	ತಾಲ್ಲೂಕುಗಳು Taluks	ದ್ವಿದಳ ಧಾನ್ಯಗಳ ಉತ್ಪಾದನೆ / Production of Pulses (In Tonness)									
		ತೊಗರಿ Tur	ಹುರುಳಿ Horse Gram	ಉದ್ದು Black Gram	ಹೆಸರು Green Gram	ಅವರೆ Avare	ಅಲಸಂದಿ Cow- pea	ಕಡಲೆ Ben- gal Gram	ಇತರೆ ದ್ವಿದಳ ಧಾನ್ಯಗಳು Other Pulses	ಒಟ್ಟು ದ್ವಿದಳ ಧಾನ್ಯಗಳು Total Pulses	ಒಟ್ಟು ಆಹಾರ ಧಾನ್ಯಗಳು Total Food Grains
1	2	230	231	232	233	234	235	236	237	238	239
1	Gadag ಗದಗ	ತಾಲೂಕುವಾರು ಮಾಹಿತಿ ಲಭ್ಯವಿರುವುದಿಲ್ಲ.									
2	Mundaragi ಮುಖಂಡರಿ										
3	Naragund ನರಗುಂದ										
4	Ron ರೋಣ										
5	Shirahatti ಶಿರಹಟ್ಟಿ										
	District	677	529	7	8148	9	257	51164	13	60804	286011

ಮಾಹಿತಿ ಮೂಲ: ಕ್ರ.ಸಂ. 230 ರಿಂದ 239 ರ ವರೆಗೆ - FRE 2013-14 of DES.

39

**4.7 ಪ್ರಮುಖ ಎಣ್ಣೆ ಕಾಳುಗಳ ಉತ್ಪಾದನೆ/ Production of important Oil Seeds Year : 2013-14**

ಕ್ರಮ. ಸಂಖ್ಯೆ. Sl.No.	ತಾಲ್ಲೂಕುಗಳು Taluks	ಎಣ್ಣೆ ಕಾಳುಗಳ ಉತ್ಪಾದನೆ/ Production of Oil Seeds (in tonnes)								
		ಶೇಂಗಾ Ground Nut	ಸೂರ್ಯಕಾಂತಿ Sun Flower	ಕುಸುಬೆ Saf-flower	ಹರಳು Castor	ಎಳ್ಳು Sesa mum	ಅಗಸೆ Linsed	ಸೋಯಾ ಅವರೆ Soya bean	ಹುಚ್ಚೆಕು Niger seed	ಒಟ್ಟು ಎಣ್ಣೆ ಕಾಳುಗಳು Total oil Seeds
1	2	240	241	242	243	244	245	246	247	248
1	Gadag ಗದಗ	ತಾಲೂಕುವಾರು ಮಾಹಿತಿ ಲಭ್ಯವಿರುವುದಿಲ್ಲ.								
2	Mundaragi ಮುಖಂಡರಿ									
3	Naragund ನರಗುಂದ									
4	Ron ರೋಣ									
5	Shirahatti ಶಿರಹಟ್ಟಿ									
	District	27693	23469	2547	22	123	32	0	117	54014

ಮಾಹಿತಿ ಮೂಲ: ಕ್ರ.ಸಂ. 240 ರಿಂದ 248 ರ ವರೆಗೆ - FRE 2013-14 of DES.

**4.7 ಪ್ರಮುಖ ಎಣ್ಣೆ ಕಾಳುಗಳ ಉತ್ಪಾದನೆ/ Production of important Oil Seeds Year : 2013-14**

ಕ್ರಮ. ಸಂಖ್ಯೆ. Sl.No.	ತಾಲ್ಲೂಕುಗಳು Taluks	ಎಣ್ಣೆ ಕಾಳುಗಳ ಉತ್ಪಾದನೆ/ Production of Oil Seeds (in tonnes)								
		ಶೇಂಗಾ Ground Nut	ಸೂರ್ಯಕಾಂತಿ Sun Flower	ಕುಸುಬೆ Saf-flower	ಹರಳು Castor	ಎಳ್ಳು Sesa mum	ಅಗಸೆ Linsed	ಸೋಯಾ ಅವರೆ Soya bean	ಹುಚ್ಚೆಕು Niger seed	ಒಟ್ಟು ಎಣ್ಣೆ ಕಾಳುಗಳು Total oil Seeds
1	2	240	241	242	243	244	245	246	247	248
1	Gadag ಗದಗ	ತಾಲೂಕುವಾರು ಮಾಹಿತಿ ಲಭ್ಯವಿರುವುದಿಲ್ಲ.								
2	Mundaragi ಮುಖಂಡರಿ									
3	Naragund ನರಗುಂದ									
4	Ron ರೋಣ									
5	Shirahatti ಶಿರಹಟ್ಟಿ									
	District	27693	23469	2547	22	123	32	0	117	54014

ಮಾಹಿತಿ ಮೂಲ: ಕ್ರ.ಸಂ. 240 ರಿಂದ 248 ರ ವರೆಗೆ - FRE 2013-14 of DES.

4.8 ವಾಣಿಜ್ಯ ಬೆಳೆಗಳ ಉತ್ಪಾದನೆ 2013-14

Production of Commercial crops : (in Tonnes) Year : 2013-14

ಕ್ರಮ. ಸಂಖ್ಯೆ. Sl.No.	ತಾಲ್ಲೂಕುಗಳು Taluks	ಹತ್ತಿ Cotton *	ಕಬ್ಬು Sugar Cane (H)	ತಂಬಾಕು Tobacco
1	2	249	250	251
1	Gadag ಗದಗ	ತಾಲೂಕುವಾರು ಮಾಹಿತಿ ಲಭ್ಯವಿರುವುದಿಲ್ಲ.		
2	Mundaragi ಮುಖಂಡರಿ			
3	Naragund ನರಗುಂದ			
4	Ron ರೋಣ			
5	Shirahatti ಶಿರಹಟ್ಟಿ			
	District	166160	140375	4

ಮಾಹಿತಿ ಮೂಲ: ಕ್ರ.ಸಂ. 249 ರಿಂದ 251 ರ ವರೆಗೆ - FRE 2013-14 of DES.

41

4.8 ವಾಣಿಜ್ಯ ಬೆಳೆಗಳ ಉತ್ಪಾದನೆ 2013-14

Production of Commercial crops : (in Tonnes) Year : 2013-14

ಕ್ರಮ. ಸಂಖ್ಯೆ. Sl.No.	ತಾಲ್ಲೂಕುಗಳು Taluks	ಹತ್ತಿ Cotton *	ಕಬ್ಬು Sugar Cane (H)	ತಂಬಾಕು Tobacco
1	2	249	250	251
1	Gadag ಗದಗ	ತಾಲೂಕುವಾರು ಮಾಹಿತಿ ಲಭ್ಯವಿರುವುದಿಲ್ಲ.		
2	Mundaragi ಮುಖಂಡರಿ			
3	Naragund ನರಗುಂದ			
4	Ron ರೋಣ			
5	Shirahatti ಶಿರಹಟ್ಟಿ			
	District	166160	140375	4

ಮಾಹಿತಿ ಮೂಲ: ಕ್ರ.ಸಂ. 249 ರಿಂದ 251 ರ ವರೆಗೆ - FRE 2013-14 of DES.

41

**4.9 ತೋಟದ ಬೆಳೆಗಳ ಉತ್ಪಾದನೆ 2015-16**  
Production of Plantation crops (In Tonnes)

ಕ್ರಮ. ಸಂಖ್ಯೆ. SI.No.	ತಾಲ್ಲೂಕುಗಳು Taluks	ತೆಂಗು Coconuts (In thousands)	ಅಡಿಕೆ Arecanut Processed	ಏಲಕ್ಕಿ Cardamom	ಮೆಣಸು Pepper	ಗೋಡಂಬಿ Cashewnut Processed	ಕೋಕೊ Cocoa # in M. Tonnes
1	2	252	253	254	255	256	257
1	Gadag ಗದಗ	15200.00	0.00	0.00	0.00	0.00	0.00
2	Mundaragi ಮುಖಂಡರಿ	5500.00	4.50	0.00	0.00	0.00	0.00
3	Naragund ನರಗುಂದ	25300.00	0.00	0.00	0.00	0.00	0.00
4	Ron ರೋಣ	78.00	0.00	0.00	0.00	0.00	0.00
5	Shirahatti ಶಿರಹಟ್ಟಿ	1800.00	0.00	0.00	0.00	0.00	0.00
	<b>District</b>	<b>47878.00</b>	<b>4.50</b>	<b>0.00</b>	<b>0.00</b>	<b>0.00</b>	<b>0.00</b>

ಮಾಹಿತಿ ಮೂಲ: 2013-14-FRE

42

**4.9 ತೋಟದ ಬೆಳೆಗಳ ಉತ್ಪಾದನೆ 2015-16**  
Production of Plantation crops (In Tonnes)

ಕ್ರಮ. ಸಂಖ್ಯೆ. SI.No.	ತಾಲ್ಲೂಕುಗಳು Taluks	ತೆಂಗು Coconuts (In thousands)	ಅಡಿಕೆ Arecanut Processed	ಏಲಕ್ಕಿ Cardamom	ಮೆಣಸು Pepper	ಗೋಡಂಬಿ Cashewnut Processed	ಕೋಕೊ Cocoa # in M. Tonnes
1	2	252	253	254	255	256	257
1	Gadag ಗದಗ	15200.00	0.00	0.00	0.00	0.00	0.00
2	Mundaragi ಮುಖಂಡರಿ	5500.00	4.50	0.00	0.00	0.00	0.00
3	Naragund ನರಗುಂದ	25300.00	0.00	0.00	0.00	0.00	0.00
4	Ron ರೋಣ	78.00	0.00	0.00	0.00	0.00	0.00
5	Shirahatti ಶಿರಹಟ್ಟಿ	1800.00	0.00	0.00	0.00	0.00	0.00
	<b>District</b>	<b>47878.00</b>	<b>4.50</b>	<b>0.00</b>	<b>0.00</b>	<b>0.00</b>	<b>0.00</b>

ಮಾಹಿತಿ ಮೂಲ: 2013-14-FRE

42

4.10 ಮುಖ್ಯ ತೋಟಗಾರಿಕೆ ಬೆಳೆಗಳ ಉತ್ಪಾದನೆ (ಹಣ್ಣುಗಳು) (ಮೆ. ಟನ್ನುಗಳಲ್ಲಿ)

**Production of Important Horticulture Crops (Fruits Crops) (M. Tonnes) 2016-17**

ಕ್ರಮ. ಸಂಖ್ಯೆ. SI.No.	ತಾಲ್ಲೂಕುಗಳು Taluks	ಬಾಳೆ Ba-nana	ಮಾವು Mango	ನಿಂಬೆ Lemon	ಪೈನಾಪಲ್ Pine Apple	ಸೀಬೆ Guava	ದ್ರಾಕ್ಷಿ Grapes	ಸಪೋಟಾ Sapota	ದಾಳಂಬೆ Pome granate	ಪಪಾಯಿ Papaya
1	2	258	259	260	261	262	263	264	265	266
1	Gadag ನದಗ	3240	6750	210	0	880	270	660	150	1540
2	Mundaragi ಮುಖಂಡರಿ	2736	1520	355	0	440	200	1850	400	1725
3	Naragund ನರಗುಂದ	1750	310	250	0	1140	0	1080	0	0
4	Ron ರೋಣ	1498	1140	20	0	26	300	210	230	1110
5	Shirahatti ಶಿರಹಟ್ಟಿ	2965	1270	249	0	299	0	65	340	1125
	<b>District</b>	<b>12189</b>	<b>10990</b>	<b>1084</b>	<b>0</b>	<b>2785</b>	<b>770</b>	<b>3865</b>	<b>120</b>	<b>5500</b>

ಮಾಹಿತಿ ಮೂಲ: As per Horticulture crop statistics of Karnataka At Glance 2015-16.

43

4.10 ಮುಖ್ಯ ತೋಟಗಾರಿಕೆ ಬೆಳೆಗಳ ಉತ್ಪಾದನೆ (ಹಣ್ಣುಗಳು) (ಮೆ. ಟನ್ನುಗಳಲ್ಲಿ)

**Production of Important Horticulture Crops (Fruits Crops) (M. Tonnes) 2016-17**

ಕ್ರಮ. ಸಂಖ್ಯೆ. SI.No.	ತಾಲ್ಲೂಕುಗಳು Taluks	ಬಾಳೆ Ba-nana	ಮಾವು Mango	ನಿಂಬೆ Lemon	ಪೈನಾಪಲ್ Pine Apple	ಸೀಬೆ Guava	ದ್ರಾಕ್ಷಿ Grapes	ಸಪೋಟಾ Sapota	ದಾಳಂಬೆ Pome granate	ಪಪಾಯಿ Papaya
1	2	258	259	260	261	262	263	264	265	266
1	Gadag ನದಗ	3240	6750	210	0	880	270	660	150	1540
2	Mundaragi ಮುಖಂಡರಿ	2736	1520	355	0	440	200	1850	400	1725
3	Naragund ನರಗುಂದ	1750	310	250	0	1140	0	1080	0	0
4	Ron ರೋಣ	1498	1140	20	0	26	300	210	230	1110
5	Shirahatti ಶಿರಹಟ್ಟಿ	2965	1270	249	0	299	0	65	340	1125
	<b>District</b>	<b>12189</b>	<b>10990</b>	<b>1084</b>	<b>0</b>	<b>2785</b>	<b>770</b>	<b>3865</b>	<b>120</b>	<b>5500</b>

ಮಾಹಿತಿ ಮೂಲ: As per Horticulture crop statistics of Karnataka At Glance 2015-16.

43

4.11 ಮುಖ್ಯ ತರಕಾರಿ ಬೆಳೆಗಳ ಉತ್ಪಾದನೆ (ಟನ್ನುಗಳಲ್ಲಿ)										
Production of Important Vegetable Crops (in.Tons) (Year : 2016-17)										
ಕ್ರಮ. ಸಂಖ್ಯೆ. Sl.No.	ತಾಲ್ಲೂಕುಗಳು Taluks	ಆಲೂಗಡ್ಡೆ Potato	ಟೊಮೆಟೊ Tomato	ಬದನೆ Brinjal	ಹುರಳಕಾಯಿ Beans	ಗೋರಿ ಕಾಯಿ Cluster Beans	ಈರುಳ್ಳಿ Onion	ಹಸಿರು ಮೆಣಸಿನ ಕಾಯಿ Green Chillies	ಒಟ್ಟು ನೊಟ್ಟಿನ ತರಕಾರಿಗಳು Total Leafy Vegetables	ಒಟ್ಟು ಕುಂಬಳೆ ಜಾತಿತರಕಾರಿಗಳು TotalGourd Variety Vegetables
1	2	267	268	269	270	271	272	273	274	275
1	Gadag ನದಗ	0	2400	1760	900	208	54366	0	961	8141
2	Mundaragi ಮುಖಂಡರಿ	0	1620	324	0	54	6270	15750	1037	485
3	Naragund ನರಗುಂದ	0	3550	720	60	60	3791	7500	486	1035
4	Ron ರೋಣ	0	300	140	0	0	49427	14296	100	90
5	Shirahatti ಶಿರಹಟ್ಟಿ	0	1679	988	36	54	14030	325	52	896
	District	0	9549	3932	996	376	127884	37821	2636	4347

ಮಾಹಿತಿ ಮೂಲ: As per Horticulture crop statistics of Karnataka At Glance 2017-18.

44

4.11 ಮುಖ್ಯ ತರಕಾರಿ ಬೆಳೆಗಳ ಉತ್ಪಾದನೆ (ಟನ್ನುಗಳಲ್ಲಿ)										
Production of Important Vegetable Crops (in.Tons) (Year : 2016-17)										
ಕ್ರಮ. ಸಂಖ್ಯೆ. Sl.No.	ತಾಲ್ಲೂಕುಗಳು Taluks	ಆಲೂಗಡ್ಡೆ Potato	ಟೊಮೆಟೊ Tomato	ಬದನೆ Brinjal	ಹುರಳಕಾಯಿ Beans	ಗೋರಿ ಕಾಯಿ Cluster Beans	ಈರುಳ್ಳಿ Onion	ಹಸಿರು ಮೆಣಸಿನ ಕಾಯಿ Green Chillies	ಒಟ್ಟು ನೊಟ್ಟಿನ ತರಕಾರಿಗಳು Total Leafy Vegetables	ಒಟ್ಟು ಕುಂಬಳೆ ಜಾತಿತರಕಾರಿಗಳು TotalGourd Variety Vegetables
1	2	267	268	269	270	271	272	273	274	275
1	Gadag ನದಗ	0	2400	1760	900	208	54366	0	961	8141
2	Mundaragi ಮುಖಂಡರಿ	0	1620	324	0	54	6270	15750	1037	485
3	Naragund ನರಗುಂದ	0	3550	720	60	60	3791	7500	486	1035
4	Ron ರೋಣ	0	300	140	0	0	49427	14296	100	90
5	Shirahatti ಶಿರಹಟ್ಟಿ	0	1679	988	36	54	14030	325	52	896
	District	0	9549	3932	996	376	127884	37821	2636	4347

ಮಾಹಿತಿ ಮೂಲ: As per Horticulture crop statistics of Karnataka At Glance 2017-18.

44



4.12 ಪ್ರಮುಖ ಬೆಳೆಗಳ ಇಳುವರಿ / Yield of Important Crops (Year : 2013-14)									
ಕ್ರಮ. ಸಂಖ್ಯೆ. Sl.No.	ತಾಲ್ಲೂಕುಗಳು Taluks	ಏಕದಳ ಧಾನ್ಯಗಳ (ಕೆ.ಜಿ/ಹೆಕ್ಟೇರ್) / Yield Of Cereals (K.G/Hect)							
		ಅಕ್ಕಿ Rice	ಜೋಳ Jowar	ಸಜ್ಜೆ Bajra	ಮು. ಜೋಳ Maize	ರಾಗಿ Ragi	ಗೋಧಿ Wheat	ಒಟ್ಟು ಉಪತ್ಯಣ ಧಾನ್ಯಗಳು Total Small Millets	ಒಟ್ಟು ಏಕದಳ ಮತ್ತು ಉಪತ್ಯಣ ಧಾನ್ಯಗಳು Total Cereals and Millets
1	2	276	277	278	279	280	281	282	283
1	Gadag ಗದಗ	ತಾಲ್ಲೂಕಾವಾರು ಮಾಹಿತಿ ಲಭ್ಯವಿರುವುದಿಲ್ಲ							
2	Mundaragi ಮುಖಂಡರಗಿ								
3	Naragund ನರಗುಂದ								
4	Ron ರೋಣ								
5	Shirahatti ಶಿರಹಟ್ಟಿ								
District		4163	782	423	2435	2054	805	1424	1423

ಮಾಹಿತಿ ಮೂಲ: As per Fully Reviced Estimate 2013-14.

45

4.12 ಪ್ರಮುಖ ಬೆಳೆಗಳ ಇಳುವರಿ / Yield of Important Crops (Year : 2013-14)									
ಕ್ರಮ. ಸಂಖ್ಯೆ. Sl.No.	ತಾಲ್ಲೂಕುಗಳು Taluks	ಏಕದಳ ಧಾನ್ಯಗಳ (ಕೆ.ಜಿ/ಹೆಕ್ಟೇರ್) / Yield Of Cereals (K.G/Hect)							
		ಅಕ್ಕಿ Rice	ಜೋಳ Jowar	ಸಜ್ಜೆ Bajra	ಮು. ಜೋಳ Maize	ರಾಗಿ Ragi	ಗೋಧಿ Wheat	ಒಟ್ಟು ಉಪತ್ಯಣ ಧಾನ್ಯಗಳು Total Small Millets	ಒಟ್ಟು ಏಕದಳ ಮತ್ತು ಉಪತ್ಯಣ ಧಾನ್ಯಗಳು Total Cereals and Millets
1	2	276	277	278	279	280	281	282	283
1	Gadag ಗದಗ	ತಾಲ್ಲೂಕಾವಾರು ಮಾಹಿತಿ ಲಭ್ಯವಿರುವುದಿಲ್ಲ							
2	Mundaragi ಮುಖಂಡರಗಿ								
3	Naragund ನರಗುಂದ								
4	Ron ರೋಣ								
5	Shirahatti ಶಿರಹಟ್ಟಿ								
District		4163	782	423	2435	2054	805	1424	1423

ಮಾಹಿತಿ ಮೂಲ: As per Fully Reviced Estimate 2013-14.

45

**4.12 ಪ್ರಮುಖ ಬೆಳೆಗಳ ಇಳುವರಿ / Yield of Important Crops (Year : 2013-14)**

ಕ್ರ.ಸಂಖ್ಯೆ. Sl.No.	ತಾಲ್ಲೂಕುಗಳು Taluks	ದ್ವಿದಳ ಧಾನ್ಯಗಳ ಇಳುವರಿ (ಕೆ.ಜಿ/ಹೆಕ್ಟೇರ್) / Yield Of Pulses (K.G/Hect)									
		ತೋಗರಿ Tur	ಹುರುಳಿ Horse Gram	ಉದ್ದು Black Gram	ಹೆಸರು Green Gram	ಅವರೆ Avare	ಅಲಸಂದಿ Cow-pea	ಕಡಲೆ Ben-gal Gram	ಇತರೆ Other Pulses	ಒಟ್ಟು ದ್ವಿದಳ ಧಾನ್ಯಗಳು Total Pulses	ಒಟ್ಟು ಆಹಾರ ಧಾನ್ಯಗಳು Total Food Grains
1	2	284	285	286	287	288	289	290	291	292	293
1	Gadag ಗದಗ	ತಾಲ್ಲೂಕಾವಾರು ಮಾಹಿತಿ ಲಭ್ಯವಿರುವುದಿಲ್ಲ									
2	Mundaragi ಮುಖಂಡರಗಿ										
3	Naragund ನರಗುಂದ										
4	Ron ರೋಣ										
5	Shirahatti ಶಿರಹಟ್ಟಿ										
	District	394	405	515	125	1073	311	634	217	406	928

ಮಾಹಿತಿ ಮೂಲ: As per Fully Reviced Estimate 2013-14.

**4.12 ಪ್ರಮುಖ ಬೆಳೆಗಳ ಇಳುವರಿ / Yield of Important Crops (Year : 2013-14)**

ಕ್ರ.ಸಂಖ್ಯೆ. Sl.No.	ತಾಲ್ಲೂಕುಗಳು Taluks	ದ್ವಿದಳ ಧಾನ್ಯಗಳ ಇಳುವರಿ (ಕೆ.ಜಿ/ಹೆಕ್ಟೇರ್) / Yield Of Pulses (K.G/Hect)									
		ತೋಗರಿ Tur	ಹುರುಳಿ Horse Gram	ಉದ್ದು Black Gram	ಹೆಸರು Green Gram	ಅವರೆ Avare	ಅಲಸಂದಿ Cow-pea	ಕಡಲೆ Ben-gal Gram	ಇತರೆ Other Pulses	ಒಟ್ಟು ದ್ವಿದಳ ಧಾನ್ಯಗಳು Total Pulses	ಒಟ್ಟು ಆಹಾರ ಧಾನ್ಯಗಳು Total Food Grains
1	2	284	285	286	287	288	289	290	291	292	293
1	Gadag ಗದಗ	ತಾಲ್ಲೂಕಾವಾರು ಮಾಹಿತಿ ಲಭ್ಯವಿರುವುದಿಲ್ಲ									
2	Mundaragi ಮುಖಂಡರಗಿ										
3	Naragund ನರಗುಂದ										
4	Ron ರೋಣ										
5	Shirahatti ಶಿರಹಟ್ಟಿ										
	District	394	405	515	125	1073	311	634	217	406	928

ಮಾಹಿತಿ ಮೂಲ: As per Fully Reviced Estimate 2013-14.

4.13 ಪ್ರಮುಖ ಎಣ್ಣೆ ಬೀಜಗಳ ಇಳುವರಿ / Yield of Important Oil Seeds - 2013-14

ಕ್ರಮ. ಸಂಖ್ಯೆ. Sl.No.	ತಾಲ್ಲೂಕುಗಳು Taluks	ಎಣ್ಣೆ ಬೀಜಗಳ ಇಳುವರಿ (ಕೆ.ಜಿ/ಹೆಕ್ಟೇರ್) / Yield of Oil Seeds (K.G/Hect)								
		ಶೇಂಗಾ Ground Nut	ಸೂರ್ಯಕಾಂತಿ Sun Flower	ಕುಸುಬೆ Saf-flower	ಹರಳು Castor	ಅಗಸೆ Linsed	ಸೋಯಾ ಅವರೆ Soya bean	ಎಳ್ಳು Sesa mum	ಹುಜ್ಜೆಕು Niger seed	ಒಟ್ಟು ಎಣ್ಣೆ ಕಾಳುಗಳು Total oil Seeds
1	2	294	295	296	297	298	299	300	301	302
1	Gadag ಗದಗ	ತಾಲ್ಲೂಕಾವಾರು ಮಾಹಿತಿ ಲಭ್ಯವಿರುವುದಿಲ್ಲ								
2	Mundaragi ಮುಖಂಡರಗಿ									
3	Naragund ನರಗುಂದ									
4	Ron ರೋಣ									
5	Shirahatti ಶಿರಹಟ್ಟಿ									
	District	647	518	679	966	135	0	347	262	581

ಮಾಹಿತಿ ಮೂಲ: As per Fully Reviced Estimate 2013-14.

47

4.13 ಪ್ರಮುಖ ಎಣ್ಣೆ ಬೀಜಗಳ ಇಳುವರಿ / Yield of Important Oil Seeds - 2013-14

ಕ್ರಮ. ಸಂಖ್ಯೆ. Sl.No.	ತಾಲ್ಲೂಕುಗಳು Taluks	ಎಣ್ಣೆ ಬೀಜಗಳ ಇಳುವರಿ (ಕೆ.ಜಿ/ಹೆಕ್ಟೇರ್) / Yield of Oil Seeds (K.G/Hect)								
		ಶೇಂಗಾ Ground Nut	ಸೂರ್ಯಕಾಂತಿ Sun Flower	ಕುಸುಬೆ Saf-flower	ಹರಳು Castor	ಅಗಸೆ Linsed	ಸೋಯಾ ಅವರೆ Soya bean	ಎಳ್ಳು Sesa mum	ಹುಜ್ಜೆಕು Niger seed	ಒಟ್ಟು ಎಣ್ಣೆ ಕಾಳುಗಳು Total oil Seeds
1	2	294	295	296	297	298	299	300	301	302
1	Gadag ಗದಗ	ತಾಲ್ಲೂಕಾವಾರು ಮಾಹಿತಿ ಲಭ್ಯವಿರುವುದಿಲ್ಲ								
2	Mundaragi ಮುಖಂಡರಗಿ									
3	Naragund ನರಗುಂದ									
4	Ron ರೋಣ									
5	Shirahatti ಶಿರಹಟ್ಟಿ									
	District	647	518	679	966	135	0	347	262	581

ಮಾಹಿತಿ ಮೂಲ: As per Fully Reviced Estimate 2013-14.

47

4.14 ವಾಣಿಜ್ಯ ಬೆಳೆಗಳ ಇಳುವರಿ Yield of Commercial crops : (in Kgs./Hectare) Year: 2013-14				
ಕ್ರಮ. ಸಂಖ್ಯೆ. Sl.No.	ತಾಲ್ಲೂಕುಗಳು Taluks	ಹತ್ತಿ Cotton (in Baies)	ಕಬ್ಬು Sugar Cane (H) (In Tonnes per Hectare)	ತಂಬಾಕು Tobacco
1	2	303	304	305
1	Gadag ಗದಗ	ತಾಲ್ಲೂಕಾವಾರು ಮಾಹಿತಿ ಲಭ್ಯವಿರುವುದಿಲ್ಲ		
2	Mundaragi ಮುಖಂಡರಗಿ			
3	Naragund ನರಗುಂದ			
4	Ron ರೋಣ			
5	Shirahatti ಶಿರಹಟ್ಟಿ			
	District	508	101	850

ಮಾಹಿತಿ ಮೂಲ: As per Fully Revised Estimate 2013-14 of DES. & As per 2017-18 KAG.

48

4.14 ವಾಣಿಜ್ಯ ಬೆಳೆಗಳ ಇಳುವರಿ Yield of Commercial crops : (in Kgs./Hectare) Year: 2013-14				
ಕ್ರಮ. ಸಂಖ್ಯೆ. Sl.No.	ತಾಲ್ಲೂಕುಗಳು Taluks	ಹತ್ತಿ Cotton (in Baies)	ಕಬ್ಬು Sugar Cane (H) (In Tonnes per Hectare)	ತಂಬಾಕು Tobacco
1	2	303	304	305
1	Gadag ಗದಗ	ತಾಲ್ಲೂಕಾವಾರು ಮಾಹಿತಿ ಲಭ್ಯವಿರುವುದಿಲ್ಲ		
2	Mundaragi ಮುಖಂಡರಗಿ			
3	Naragund ನರಗುಂದ			
4	Ron ರೋಣ			
5	Shirahatti ಶಿರಹಟ್ಟಿ			
	District	508	101	850

ಮಾಹಿತಿ ಮೂಲ: As per Fully Revised Estimate 2013-14 of DES. & As per 2017-18 KAG.

48

4.15 ತೋಟದ ಬೆಳೆಗಳ ಇಳುವರಿ

Yield of Plantation crops (in K.Gs/Hect) (Year : 2013-14)

ಕ್ರಮ. ಸಂಖ್ಯೆ. Sl.No.	ತಾಲ್ಲೂಕುಗಳು Taluks	ಅಡಿಕೆ Arecanut (Processed)	ಏಲಕ್ಕಿ Cardamom	ಮೆಣಸು Pepper	ಗೋಡಂಬಿ Cashewnut (Processed)	ಕೋಕೊ Cocoa # (M. Tonnes/ Heet)
1	2	306	307	308	309	310
1	Gadag ಗದಗ	0	ತಾಲ್ಲೂಕಾವಾರು ಮಾಹಿತಿ ಲಭ್ಯವಿರುವುದಿಲ್ಲ			
2	Mundaragi ಮುಖಂಡರಗಿ	2250				
3	Naragund ನರಗುಂದ	0				
4	Ron ರೋಣ	0				
5	Shirahatti ಶಿರಹಟ್ಟಿ	0				
	<b>District</b>	<b>2250</b>	<b>0</b>	<b>0</b>	<b>15762</b>	<b>0</b>

ಮಾಹಿತಿ ಮೂಲ: As per 2013-14 FRE.

49

4.15 ತೋಟದ ಬೆಳೆಗಳ ಇಳುವರಿ

Yield of Plantation crops (in K.Gs/Hect) (Year : 2013-14)

ಕ್ರಮ. ಸಂಖ್ಯೆ. Sl.No.	ತಾಲ್ಲೂಕುಗಳು Taluks	ಅಡಿಕೆ Arecanut (Processed)	ಏಲಕ್ಕಿ Cardamom	ಮೆಣಸು Pepper	ಗೋಡಂಬಿ Cashewnut (Processed)	ಕೋಕೊ Cocoa # (M. Tonnes/ Heet)
1	2	306	307	308	309	310
1	Gadag ಗದಗ	0	ತಾಲ್ಲೂಕಾವಾರು ಮಾಹಿತಿ ಲಭ್ಯವಿರುವುದಿಲ್ಲ			
2	Mundaragi ಮುಖಂಡರಗಿ	2250				
3	Naragund ನರಗುಂದ	0				
4	Ron ರೋಣ	0				
5	Shirahatti ಶಿರಹಟ್ಟಿ	0				
	<b>District</b>	<b>2250</b>	<b>0</b>	<b>0</b>	<b>15762</b>	<b>0</b>

ಮಾಹಿತಿ ಮೂಲ: As per 2013-14 FRE.

49

4.16 ರಾಸಾಯನಿಕ ಗೊಬ್ಬರದ ವಿತರಣೆ (ಟನ್‌ಗಳಲ್ಲಿ)					
Distribution of chemical fertilizers (Tonnes) Year : 2017-18					
ಕ್ರಮ. ಸಂಖ್ಯೆ. SI.No.	ತಾಲ್ಲೂಕುಗಳು Taluks	ಸಾರಜನಕ Nitrozen	ರಂಜಕ Phosphorus	ಪೋಟ್ಯಾಷ್ Potash	ಒಟ್ಟು Total
1	2	311	312	313	314
1	Gadag ಗದಗ	2876.8	1584.0	860.0	5320.8
2	Mundaragi ಮುಖಂಡರಗಿ	2304.9	1201.7	596.1	4102.7
3	Naragund ನರಗುಂದ	3050.0	1274.9	968.8	5293.7
4	Ron ರೋಣ	4543.3	2406.0	1196.4	8145.7
5	Shirahatti ಶಿರಹಟ್ಟಿ	2337.3	1247.6	631.4	4216.3
	<b>District</b>	<b>15112.3</b>	<b>7714.0</b>	<b>4252.7</b>	<b>27079.2</b>

ಮಾಹಿತಿ ಮೂಲ: ಕ್ರಮ 311 ರಿಂದ 314 ರ ವರೆಗೆ - ಜಂಟಿ ನಿರ್ದೇಶಕರು, ಕೃಷಿ ಇಲಾಖೆ ಗದಗ.  
ಮಾಹಿತಿ ಮೂಲ: As per 2016-17 Horticulture crop statistics of Karnataka At Glance

50

4.16 ರಾಸಾಯನಿಕ ಗೊಬ್ಬರದ ವಿತರಣೆ (ಟನ್‌ಗಳಲ್ಲಿ)					
Distribution of chemical fertilizers (Tonnes) Year : 2017-18					
ಕ್ರಮ. ಸಂಖ್ಯೆ. SI.No.	ತಾಲ್ಲೂಕುಗಳು Taluks	ಸಾರಜನಕ Nitrozen	ರಂಜಕ Phosphorus	ಪೋಟ್ಯಾಷ್ Potash	ಒಟ್ಟು Total
1	2	311	312	313	314
1	Gadag ಗದಗ	2876.8	1584.0	860.0	5320.8
2	Mundaragi ಮುಖಂಡರಗಿ	2304.9	1201.7	596.1	4102.7
3	Naragund ನರಗುಂದ	3050.0	1274.9	968.8	5293.7
4	Ron ರೋಣ	4543.3	2406.0	1196.4	8145.7
5	Shirahatti ಶಿರಹಟ್ಟಿ	2337.3	1247.6	631.4	4216.3
	<b>District</b>	<b>15112.3</b>	<b>7714.0</b>	<b>4252.7</b>	<b>27079.2</b>

ಮಾಹಿತಿ ಮೂಲ: ಕ್ರಮ 311 ರಿಂದ 314 ರ ವರೆಗೆ - ಜಂಟಿ ನಿರ್ದೇಶಕರು, ಕೃಷಿ ಇಲಾಖೆ ಗದಗ.  
ಮಾಹಿತಿ ಮೂಲ: As per 2016-17 Horticulture crop statistics of Karnataka At Glance

50

**4.17 ಬತ್ತನೆ ಬೀಜಗಳು ವಿತರಣೆ / Sowing Seeds Distribution**

ಕ್ರಮ. ಸಂಖ್ಯೆ. SI.No.	ತಾಲ್ಲೂಕುಗಳು Taluks	2017-18ನೇ ಸಾಲಿನಲ್ಲಿ ವಿತರಿಸಿದ ಬತ್ತನೆ ಬೀಜಗಳು (ಕ್ವಿಂಟಾಲ್‌ಗಳಲ್ಲಿ)/ Sowing Seeds distributed during 2017-18									
		ಭತ್ತ Paddy	ಗೋಧಿ Wheat	ಜೋಳ Jowar	ರಾಗಿ Ragi	ಮೆಕ್ಕೆ ಜೋಳ Maize	ಸಜ್ಜೆ Bajra	ಕಡಲೆ Bengal Gram	ಕುಸುಬೆ Saf-flower	ತೊಗರಿ Tur	ಉದ್ದು Black Gram
1	2	315	316	317	318	319	320	321	322	323	324
1	Gadag ನದಗ	0	36	36	0	296	0	5240	21	16	0
2	Mundaragi ಮುಖಂಡರಿ	0	96	96	0	866	32	1414	2	186	0
3	Naragund ನರಗುಂದ	0	201	201	0	136	0	5041	4	0	0
4	Ron ರೋಣ	0	120	120	0	1397	99	8327	0	71	0
5	Shirahatti ಶಿರಹಟ್ಟಿ	0	78	78	0	1136	0	0	19	116	0
	<b>District</b>	<b>0.00</b>	<b>531</b>	<b>531</b>	<b>0.00</b>	<b>3831</b>	<b>131</b>	<b>20022</b>	<b>46</b>	<b>389</b>	<b>0.00</b>

ಮಾಹಿತಿ ಮೂಲ: ಕ್ರಮ 315 ರಿಂದ 324 ರ ವರೆಗೆ - ಜಂಟಿ ನಿರ್ದೇಶಕರು, ಕೃಷಿ ಇಲಾಖೆ ನದಗ. & As per 2017-18 KAG

51

**4.17 ಬತ್ತನೆ ಬೀಜಗಳು ವಿತರಣೆ / Sowing Seeds Distribution**

ಕ್ರಮ. ಸಂಖ್ಯೆ. SI.No.	ತಾಲ್ಲೂಕುಗಳು Taluks	2017-18ನೇ ಸಾಲಿನಲ್ಲಿ ವಿತರಿಸಿದ ಬತ್ತನೆ ಬೀಜಗಳು (ಕ್ವಿಂಟಾಲ್‌ಗಳಲ್ಲಿ)/ Sowing Seeds distributed during 2017-18									
		ಭತ್ತ Paddy	ಗೋಧಿ Wheat	ಜೋಳ Jowar	ರಾಗಿ Ragi	ಮೆಕ್ಕೆ ಜೋಳ Maize	ಸಜ್ಜೆ Bajra	ಕಡಲೆ Bengal Gram	ಕುಸುಬೆ Saf-flower	ತೊಗರಿ Tur	ಉದ್ದು Black Gram
1	2	315	316	317	318	319	320	321	322	323	324
1	Gadag ನದಗ	0	36	36	0	296	0	5240	21	16	0
2	Mundaragi ಮುಖಂಡರಿ	0	96	96	0	866	32	1414	2	186	0
3	Naragund ನರಗುಂದ	0	201	201	0	136	0	5041	4	0	0
4	Ron ರೋಣ	0	120	120	0	1397	99	8327	0	71	0
5	Shirahatti ಶಿರಹಟ್ಟಿ	0	78	78	0	1136	0	0	19	116	0
	<b>District</b>	<b>0.00</b>	<b>531</b>	<b>531</b>	<b>0.00</b>	<b>3831</b>	<b>131</b>	<b>20022</b>	<b>46</b>	<b>389</b>	<b>0.00</b>

ಮಾಹಿತಿ ಮೂಲ: ಕ್ರಮ 315 ರಿಂದ 324 ರ ವರೆಗೆ - ಜಂಟಿ ನಿರ್ದೇಶಕರು, ಕೃಷಿ ಇಲಾಖೆ ನದಗ. & As per 2017-18 KAG

51

**4.17 ಬಿತ್ತನೆ ಬೀಜಗಳ ವಿತರಣೆ / Sowing Seeds Distribution**

ಕ್ರಮ. ಸಂಖ್ಯೆ. Sl.No.	ತಾಲ್ಲೂಕುಗಳು Taluks	2017-18ನೇ ಸಾಲಿನಲ್ಲಿ ವಿತರಿಸಿದ ಬಿತ್ತನೆ ಬೀಜಗಳು (ಕ್ವಿಂಟಾಲ್‌ಗಳಲ್ಲಿ)/ Sowing Seeds distributed during 2017-18					
		ಹೆಸರು Grean Gram	ಅಲಸಂದಿ Cowpea	ಶೇಂಗಾ Ground Nut	ಸೂರ್ಯ ಕಾಂತಿ Sun Flower	ಸೋಯ ಅವರೆ Sowa bean	ಒಟ್ಟು ಪ್ರಮಾಣ Total Quantity
1	2	325	326	327	328	329	330
1	Gadag ಗದಗ	39	0	119	156	0	5938
2	Mundaragi ಮುಖಂಡರಗಿ	193	0	1506	138	0	4527
3	Naragund ನರಗುಂದ	16	0	0	38	0	5633
4	Ron ರೋಣ	300	0	2076	309	0	12819
5	Shirahatti ಶಿರಹಟ್ಟಿ	2533	0	281	280	0	4502
<b>District</b>		<b>3081</b>	<b>0</b>	<b>3982</b>	<b>921</b>	<b>0</b>	<b>33419</b>

ಮಾಹಿತಿ ಮೂಲ: ಕ್ರಮ 325 ರಿಂದ 330 ರ ವರೆಗೆ - ಜಂಟಿ ನಿರ್ದೇಶಕರು, ಕೃಷಿ ಇಲಾಖೆ ಗದಗ. & As per 2017-18 KAG.

**4.17 ಬಿತ್ತನೆ ಬೀಜಗಳ ವಿತರಣೆ / Sowing Seeds Distribution**

ಕ್ರಮ. ಸಂಖ್ಯೆ. Sl.No.	ತಾಲ್ಲೂಕುಗಳು Taluks	2017-18ನೇ ಸಾಲಿನಲ್ಲಿ ವಿತರಿಸಿದ ಬಿತ್ತನೆ ಬೀಜಗಳು (ಕ್ವಿಂಟಾಲ್‌ಗಳಲ್ಲಿ)/ Sowing Seeds distributed during 2017-18					
		ಹೆಸರು Grean Gram	ಅಲಸಂದಿ Cowpea	ಶೇಂಗಾ Ground Nut	ಸೂರ್ಯ ಕಾಂತಿ Sun Flower	ಸೋಯ ಅವರೆ Sowa bean	ಒಟ್ಟು ಪ್ರಮಾಣ Total Quantity
1	2	325	326	327	328	329	330
1	Gadag ಗದಗ	39	0	119	156	0	5938
2	Mundaragi ಮುಖಂಡರಗಿ	193	0	1506	138	0	4527
3	Naragund ನರಗುಂದ	16	0	0	38	0	5633
4	Ron ರೋಣ	300	0	2076	309	0	12819
5	Shirahatti ಶಿರಹಟ್ಟಿ	2533	0	281	280	0	4502
<b>District</b>		<b>3081</b>	<b>0</b>	<b>3982</b>	<b>921</b>	<b>0</b>	<b>33419</b>

ಮಾಹಿತಿ ಮೂಲ: ಕ್ರಮ 325 ರಿಂದ 330 ರ ವರೆಗೆ - ಜಂಟಿ ನಿರ್ದೇಶಕರು, ಕೃಷಿ ಇಲಾಖೆ ಗದಗ. & As per 2017-18 KAG.



**4.18 ರೇಷ್ಮೆ /Sericulture Year : 2017-18 (in Nos.)**

ಕ್ರಮ. ಸಂಖ್ಯೆ. Sl.No.	ತಾಲ್ಲೂಕುಗಳು Taluks	ಹಿಪ್ಪು ನೇರಳೆ ಬೆಳೆ ವಿಸ್ತೀರ್ಣ Area under mulberry (Hects)	ರೇಷ್ಮೆಗೂಡು ಉತ್ಪಾದನೆ (ಟನ್‌ಗಳಲ್ಲಿ) Cocoon Production (in tonnes)	ರೇಷ್ಮೆ ಕೃಷಿ ಕೈಕೊಂಡಿರುವ ಗ್ರಾಮಗಳ ಸಂಖ್ಯೆ No.of villages engaged on Mulberry	ಕಸುಬು ಕೈಗೊಂಡ ರೈತರ ಸಂಖ್ಯೆ No.of farmers engaged in occupation				ಉತ್ಪಾದಿಸಿದ ರೇಷ್ಮೆಯ ಮೌಲ್ಯ (ಲಕ್ಷ ರೂ.ಗಳಲ್ಲಿ) Value of Silk Produced (Rs.in lakhs)	ರೇಷ್ಮೆ ಗೂಡಿನ ಮಾರುಕಟ್ಟೆಗಳು Cocoon Markets
					ಪರಿಶಿಷ್ಟ ಜಾತಿ Sched-uled Caste	ಪರಿಶಿಷ್ಟ ಪಂಗಡ Scheduled Tribe	ಇತರೆ Others	ಒಟ್ಟು Total		
<b>1</b>	<b>2</b>	<b>331</b>	<b>332</b>	<b>333</b>	<b>334</b>	<b>335</b>	<b>336</b>	<b>337</b>	<b>338</b>	<b>339</b>
1	Gadag ಗದಗ	61.28	22.93	24	14	11	74	99	96.961	0
2	Mundaragi ಮುಖಂಡರಗಿ	122.60	43.54	17	22	10	100	132	184.144	0
3	Naragund ನರಗುಂದ	0.80	0.00	1	0	0	1	1	0.000	0
4	Ron ರೋಣ	84.58	45.89	28	8	3	105	116	194.096	0
5	Shirahatti ಶಿರಹಟ್ಟಿ	168.39	83.30	33	17	3	186	206	352.284	1
	<b>District</b>	<b>437.65</b>	<b>195.65</b>	<b>103.00</b>	<b>61.00</b>	<b>27.00</b>	<b>466.00</b>	<b>554.00</b>	<b>827.485</b>	<b>1.00</b>

ಮಾಹಿತಿ ಮೂಲ: ಕ್ರಮ 331 ರಿಂದ 339 ರ ವರೆಗೆ -ಉಪನಿರ್ದೇಶಕರು, ರೇಷ್ಮೆ ಇಲಾಖೆ ಗದಗ. & As per 2017-18 KAG.

**4.18 ರೇಷ್ಮೆ /Sericulture Year : 2017-18 (in Nos.)**

ಕ್ರಮ. ಸಂಖ್ಯೆ. Sl.No.	ತಾಲ್ಲೂಕುಗಳು Taluks	ಹಿಪ್ಪು ನೇರಳೆ ಬೆಳೆ ವಿಸ್ತೀರ್ಣ Area under mulberry (Hects)	ರೇಷ್ಮೆಗೂಡು ಉತ್ಪಾದನೆ (ಟನ್‌ಗಳಲ್ಲಿ) Cocoon Production (in tonnes)	ರೇಷ್ಮೆ ಕೃಷಿ ಕೈಕೊಂಡಿರುವ ಗ್ರಾಮಗಳ ಸಂಖ್ಯೆ No.of villages engaged on Mulberry	ಕಸುಬು ಕೈಗೊಂಡ ರೈತರ ಸಂಖ್ಯೆ No.of farmers engaged in occupation				ಉತ್ಪಾದಿಸಿದ ರೇಷ್ಮೆಯ ಮೌಲ್ಯ (ಲಕ್ಷ ರೂ.ಗಳಲ್ಲಿ) Value of Silk Produced (Rs.in lakhs)	ರೇಷ್ಮೆ ಗೂಡಿನ ಮಾರುಕಟ್ಟೆಗಳು Cocoon Markets
					ಪರಿಶಿಷ್ಟ ಜಾತಿ Sched-uled Caste	ಪರಿಶಿಷ್ಟ ಪಂಗಡ Scheduled Tribe	ಇತರೆ Others	ಒಟ್ಟು Total		
<b>1</b>	<b>2</b>	<b>331</b>	<b>332</b>	<b>333</b>	<b>334</b>	<b>335</b>	<b>336</b>	<b>337</b>	<b>338</b>	<b>339</b>
1	Gadag ಗದಗ	61.28	22.93	24	14	11	74	99	96.961	0
2	Mundaragi ಮುಖಂಡರಗಿ	122.60	43.54	17	22	10	100	132	184.144	0
3	Naragund ನರಗುಂದ	0.80	0.00	1	0	0	1	1	0.000	0
4	Ron ರೋಣ	84.58	45.89	28	8	3	105	116	194.096	0
5	Shirahatti ಶಿರಹಟ್ಟಿ	168.39	83.30	33	17	3	186	206	352.284	1
	<b>District</b>	<b>437.65</b>	<b>195.65</b>	<b>103.00</b>	<b>61.00</b>	<b>27.00</b>	<b>466.00</b>	<b>554.00</b>	<b>827.485</b>	<b>1.00</b>

ಮಾಹಿತಿ ಮೂಲ: ಕ್ರಮ 331 ರಿಂದ 339 ರ ವರೆಗೆ -ಉಪನಿರ್ದೇಶಕರು, ರೇಷ್ಮೆ ಇಲಾಖೆ ಗದಗ. & As per 2017-18 KAG.

4.18 ರೇಷ್ಮೆ / Sericulture											Year : 2017-18 (in Nos).	
ಕ್ರಮ. ಸಂಖ್ಯೆ. SI.No.	ತಾಲ್ಲೂಕುಗಳು Taluks	ಕೆಟಲಿಟಿಕ್ ಅಭಿವೃದ್ಧಿ ಯೋಜನೆಯಡಿ ಸಹಾಯ ಪಡೆದ ರೈತರ ಸಂಖ್ಯೆ/ No.of beneficiaries under the former ketalitic development scheme				ವರದಾನಾ ಯೋಜನೆಯಡಿ ಸಹಾಯ ಪಡೆದ ರೈತರ ಸಂಖ್ಯೆ/ No.of formers benefited under in varadana scheme				ವಿಶೇಷ ಘಟಕ ಮತ್ತು ಗಿರಿಜನ ಉಪಯೋಜನೆಯಡಿ ಯಲ್ಲಿನ ಫಲಾನಿಭವಿಗಳ ಸಂಖ್ಯೆ Beneficiaries under Special Component & Tribal Sub Plan		
		ಪರಿಶಿಷ್ಟ ಜಾತಿ Scheduled Caste	ಪರಿಶಿಷ್ಟ ಪಂಗಡ Scheduled Tribe	ಇತರೆ Others	ಒಟ್ಟು Total	ಪರಿಶಿಷ್ಟ ಜಾತಿ Scheduled Caste	ಪರಿಶಿಷ್ಟ ಪಂಗಡ Scheduled Tribe	ಇತರೆ Others	ಒಟ್ಟು Total	SCP	TSC-TSP	
		1	2	340	341	342	343	344	345	346	347	348
1	Gadag ಗದಗ	10	2	50	62	22	9	10	41	12	7	
2	Mundaragi ಮುಖಂಡರಗಿ	4	9	31	44	7	4	27	38	3	1	
3	Naragund ನರಗುಂದ	0	0	8	8	0	0	0	0	0	0	
4	Ron ರೋಣ	3	3	45	51	14	4	53	71	0	0	
5	Shirahatti ಶಿರಹಟ್ಟಿ	8	1	35	44	24	8	95	127	4	2	
	District	25	15	169	209	67	25	185	277	19	10	

ಮಾಹಿತಿ ಮೂಲ: ಕ್ರಮ 340 ರಿಂದ 349 ರ ವರೆಗೆ - ಉಪನಿರ್ದೇಶಕರು, ರೇಷ್ಮೆ ಇಲಾಖೆ ಗದಗ. & As per 2017-18 KAG.

54

4.18 ರೇಷ್ಮೆ / Sericulture											Year : 2017-18 (in Nos).	
ಕ್ರಮ. ಸಂಖ್ಯೆ. SI.No.	ತಾಲ್ಲೂಕುಗಳು Taluks	ಕೆಟಲಿಟಿಕ್ ಅಭಿವೃದ್ಧಿ ಯೋಜನೆಯಡಿ ಸಹಾಯ ಪಡೆದ ರೈತರ ಸಂಖ್ಯೆ/ No.of beneficiaries under the former ketalitic development scheme				ವರದಾನಾ ಯೋಜನೆಯಡಿ ಸಹಾಯ ಪಡೆದ ರೈತರ ಸಂಖ್ಯೆ/ No.of formers benefited under in varadana scheme				ವಿಶೇಷ ಘಟಕ ಮತ್ತು ಗಿರಿಜನ ಉಪಯೋಜನೆಯಡಿ ಯಲ್ಲಿನ ಫಲಾನಿಭವಿಗಳ ಸಂಖ್ಯೆ Beneficiaries under Special Component & Tribal Sub Plan		
		ಪರಿಶಿಷ್ಟ ಜಾತಿ Scheduled Caste	ಪರಿಶಿಷ್ಟ ಪಂಗಡ Scheduled Tribe	ಇತರೆ Others	ಒಟ್ಟು Total	ಪರಿಶಿಷ್ಟ ಜಾತಿ Scheduled Caste	ಪರಿಶಿಷ್ಟ ಪಂಗಡ Scheduled Tribe	ಇತರೆ Others	ಒಟ್ಟು Total	SCP	TSC-TSP	
		1	2	340	341	342	343	344	345	346	347	348
1	Gadag ಗದಗ	10	2	50	62	22	9	10	41	12	7	
2	Mundaragi ಮುಖಂಡರಗಿ	4	9	31	44	7	4	27	38	3	1	
3	Naragund ನರಗುಂದ	0	0	8	8	0	0	0	0	0	0	
4	Ron ರೋಣ	3	3	45	51	14	4	53	71	0	0	
5	Shirahatti ಶಿರಹಟ್ಟಿ	8	1	35	44	24	8	95	127	4	2	
	District	25	15	169	209	67	25	185	277	19	10	

ಮಾಹಿತಿ ಮೂಲ: ಕ್ರಮ 340 ರಿಂದ 349 ರ ವರೆಗೆ - ಉಪನಿರ್ದೇಶಕರು, ರೇಷ್ಮೆ ಇಲಾಖೆ ಗದಗ. & As per 2017-18 KAG.

54

5. ಪಶುಪಾಲನೆ / Animal Husbandry										
ಕ್ರಮ. ಸಂಖ್ಯೆ. SI.No.	ತಾಲ್ಲೂಕುಗಳು Taluks	5.1 ಜಾನುವಾರು ಗಣತಿ 2012 / Livestock Census 2012 (In Nos)								
		ದನಕರುಗಳು / Cattle				ಎಮ್ಮೆಗಳು Buffaloes	ಕುರಿಗಳು/ Sheep			
		ಸ್ಥಳೀಯ Indige nious	ವಿದೇಶಿ ತಳಿ Exotic	ಮಿಶ್ರ ತಳಿ Cross Breed	ಒಟ್ಟು Total		ಸ್ಥಳೀಯ Indige nious	ವಿದೇಶಿ ತಳಿ Exotic	ಮಿಶ್ರ ತಳಿ Cross Breed	ಒಟ್ಟು Total
1	2	350	351	352	353	354	355	356	357	358
1	Gadag ಗದಗ	22026	0	5834	27860	13712	49938	0	34	49972
2	Mundaragi ಮುಖಂಡರಗಿ	24186	0	2054	26240	9612	59762	0	0	59762
3	Naragund ನರಗುಂದ	14491	0	4713	19204	8752	9824	0	173	9997
4	Ron ರೋಣ	32181	0	7983	40164	18826	73752	0	32	73784
5	Shirahatti ಶಿರಹಟ್ಟಿ	25618	0	3569	29187	10087	65436	0	96	65532
	<b>District</b>	<b>118502</b>	<b>0</b>	<b>24153</b>	<b>142655</b>	<b>60989</b>	<b>258712</b>	<b>0</b>	<b>335</b>	<b>259047</b>

ಮಾಹಿತಿ ಮೂಲ: ಕ್ರಮ 350 ರಿಂದ 358 ರ ವರೆಗೆ - ಉಪನಿರ್ದೇಶಕರು, ಪಶು ಪಾಲನೆ ಮತ್ತು ಪಶು ವೈದ್ಯಕೀಯ ಇಲಾಖೆ ಗದಗ.

55

5. ಪಶುಪಾಲನೆ / Animal Husbandry										
ಕ್ರಮ. ಸಂಖ್ಯೆ. SI.No.	ತಾಲ್ಲೂಕುಗಳು Taluks	5.1 ಜಾನುವಾರು ಗಣತಿ 2012 / Livestock Census 2012 (In Nos)								
		ದನಕರುಗಳು / Cattle				ಎಮ್ಮೆಗಳು Buffaloes	ಕುರಿಗಳು/ Sheep			
		ಸ್ಥಳೀಯ Indige nious	ವಿದೇಶಿ ತಳಿ Exotic	ಮಿಶ್ರ ತಳಿ Cross Breed	ಒಟ್ಟು Total		ಸ್ಥಳೀಯ Indige nious	ವಿದೇಶಿ ತಳಿ Exotic	ಮಿಶ್ರ ತಳಿ Cross Breed	ಒಟ್ಟು Total
1	2	350	351	352	353	354	355	356	357	358
1	Gadag ಗದಗ	22026	0	5834	27860	13712	49938	0	34	49972
2	Mundaragi ಮುಖಂಡರಗಿ	24186	0	2054	26240	9612	59762	0	0	59762
3	Naragund ನರಗುಂದ	14491	0	4713	19204	8752	9824	0	173	9997
4	Ron ರೋಣ	32181	0	7983	40164	18826	73752	0	32	73784
5	Shirahatti ಶಿರಹಟ್ಟಿ	25618	0	3569	29187	10087	65436	0	96	65532
	<b>District</b>	<b>118502</b>	<b>0</b>	<b>24153</b>	<b>142655</b>	<b>60989</b>	<b>258712</b>	<b>0</b>	<b>335</b>	<b>259047</b>

ಮಾಹಿತಿ ಮೂಲ: ಕ್ರಮ 350 ರಿಂದ 358 ರ ವರೆಗೆ - ಉಪನಿರ್ದೇಶಕರು, ಪಶು ಪಾಲನೆ ಮತ್ತು ಪಶು ವೈದ್ಯಕೀಯ ಇಲಾಖೆ ಗದಗ.

55

**5. ಜಾನುವಾರು ಗಣತಿ 2012 / Livestock Census 2012**

ಕ್ರಮ. ಸಂಖ್ಯೆ. Sl.No.	ತಾಲ್ಲೂಕುಗಳು Taluks	ಜಾನುವಾರು ಗಣತಿ / Livestock Census (2012)				
		ಮೇಕೆಗಳು Goats	ಹಬಿಡಿಗಳು / Pigs			
			ಸ್ಥಳೀಯ Indige nious	ವಿದೇಶಿ ತಳಿ Exotic	ಮಿಶ್ರ ತಳಿ Cross Breed	ಒಟ್ಟು Total
1	2	359	360	361	362	363
1	Gadag ಗದಗ	25167	2058	0	476	2534
2	Mundaragi ಮುಖಂಡರಗಿ	20361	660	0	0	660
3	Naragund ನರಗುಂದ	8696	528	0	0	528
4	Ron ರೋಣ	33151	1494	0	81	1575
5	Shirahatti ಶಿರಹಟ್ಟಿ	18978	1272	0	0	1272
	<b>District</b>	<b>106353</b>	<b>6012</b>	<b>0</b>	<b>557</b>	<b>6569</b>

ಮಾಹಿತಿ ಮೂಲ: ಕ್ರಮ 359 ರಿಂದ 363 ರ ವರೆಗೆ - ಉಪನಿರ್ದೇಶಕರು, ಪಶು ಪಾಲನೆ ಮತ್ತು ಪಶು ವೈದ್ಯಕೀಯ ಇಲಾಖೆ ಗದಗ.

56

**5. ಜಾನುವಾರು ಗಣತಿ 2012 / Livestock Census 2012**

ಕ್ರಮ. ಸಂಖ್ಯೆ. Sl.No.	ತಾಲ್ಲೂಕುಗಳು Taluks	ಜಾನುವಾರು ಗಣತಿ / Livestock Census (2012)				
		ಮೇಕೆಗಳು Goats	ಹಬಿಡಿಗಳು / Pigs			
			ಸ್ಥಳೀಯ Indige nious	ವಿದೇಶಿ ತಳಿ Exotic	ಮಿಶ್ರ ತಳಿ Cross Breed	ಒಟ್ಟು Total
1	2	359	360	361	362	363
1	Gadag ಗದಗ	25167	2058	0	476	2534
2	Mundaragi ಮುಖಂಡರಗಿ	20361	660	0	0	660
3	Naragund ನರಗುಂದ	8696	528	0	0	528
4	Ron ರೋಣ	33151	1494	0	81	1575
5	Shirahatti ಶಿರಹಟ್ಟಿ	18978	1272	0	0	1272
	<b>District</b>	<b>106353</b>	<b>6012</b>	<b>0</b>	<b>557</b>	<b>6569</b>

ಮಾಹಿತಿ ಮೂಲ: ಕ್ರಮ 359 ರಿಂದ 363 ರ ವರೆಗೆ - ಉಪನಿರ್ದೇಶಕರು, ಪಶು ಪಾಲನೆ ಮತ್ತು ಪಶು ವೈದ್ಯಕೀಯ ಇಲಾಖೆ ಗದಗ.

56

**5.1 ಜಾನುವಾರು ಗಣತಿ 2012 / Livestock Census 2012**

ಕ್ರ.ಸಂಖ್ಯೆ Sl.No.	ತಾಲ್ಲೂಕುಗಳು Taluks	ಜಾನುವಾರು ಗಣತಿ / Livestock Census (2012)				
		ಮೊಲಗಳು Rabbits	ನಾಯಿಗಳು Dogs	ಇತರೆ Others	ಒಟ್ಟು ಜಾನುವಾರುಗಳು Total Live- stock	ಒಟ್ಟು ಕೋಳಿಗಳು Total Poultry
1	2	364	365	366	367	368
1	Gadag ಗದಗ	138	4205	90	123678	47558
2	Mundaragi ಮುಖಂಡರಗಿ	126	2206	101	119068	16082
3	Naragund ನರಗುಂದ	12	1348	45	48582	8115
4	Ron ರೋಣ	48	5574	52	173174	67640
5	Shirahatti ಶಿರಹಟ್ಟಿ	17	3378	34	128485	16875
	<b>District</b>	<b>341</b>	<b>16711</b>	<b>322</b>	<b>592987</b>	<b>156270</b>

ಮಾಹಿತಿ ಮೂಲ: ಕ್ರ.ಸಂ 364 ರಿಂದ 368 ರ ವರೆಗೆ - ಉಪನಿರ್ದೇಶಕರು, ಪಶು ಪಾಲನೆ ಮತ್ತು ಪಶು ವೈದ್ಯಕೀಯ ಇಲಾಖೆ ಗದಗ.

57

**5.1 ಜಾನುವಾರು ಗಣತಿ 2012 / Livestock Census 2012**

ಕ್ರ.ಸಂಖ್ಯೆ Sl.No.	ತಾಲ್ಲೂಕುಗಳು Taluks	ಜಾನುವಾರು ಗಣತಿ / Livestock Census (2012)				
		ಮೊಲಗಳು Rabbits	ನಾಯಿಗಳು Dogs	ಇತರೆ Others	ಒಟ್ಟು ಜಾನುವಾರುಗಳು Total Live- stock	ಒಟ್ಟು ಕೋಳಿಗಳು Total Poultry
1	2	364	365	366	367	368
1	Gadag ಗದಗ	138	4205	90	123678	47558
2	Mundaragi ಮುಖಂಡರಗಿ	126	2206	101	119068	16082
3	Naragund ನರಗುಂದ	12	1348	45	48582	8115
4	Ron ರೋಣ	48	5574	52	173174	67640
5	Shirahatti ಶಿರಹಟ್ಟಿ	17	3378	34	128485	16875
	<b>District</b>	<b>341</b>	<b>16711</b>	<b>322</b>	<b>592987</b>	<b>156270</b>

ಮಾಹಿತಿ ಮೂಲ: ಕ್ರ.ಸಂ 364 ರಿಂದ 368 ರ ವರೆಗೆ - ಉಪನಿರ್ದೇಶಕರು, ಪಶು ಪಾಲನೆ ಮತ್ತು ಪಶು ವೈದ್ಯಕೀಯ ಇಲಾಖೆ ಗದಗ.

57

**5.2 ಪಶು ವೈದ್ಯ ಆಸ್ಪತ್ರೆಗಳು / Veterinary Hospital as on 31.3.2018 (In Nos.)**

ಕ್ರ.ಸಂಖ್ಯೆ. Sl.No.	ತಾಲ್ಲೂಕುಗಳು Taluks	ಪಶು ವೈದ್ಯ ಸಂಸ್ಥೆಗಳು Veterinary Institutions						
		ಪಶು ಆಸ್ಪತ್ರೆಗಳು Veterinary Hospitals	ಚಿಕಿತ್ಸಾ ಲಯಗಳು Dispe nsaries	ಪ್ರಾಥಮಿಕ ಪಶು ವೈದ್ಯ ಕೇಂದ್ರಗಳ Primary Veterinary Centres	ಸಬಿಜಾರಿ ಚಿಕಿತ್ಸಾಲಯಗಳು Mobile Dispen saries	ಕೃತಕ ಗರ್ಭ ಧಾರಣ ಕೇಂದ್ರಗಳು Artificial Insemination Centres	ಇತರೆ Others	ಒಟ್ಟು Total
1	2	<b>369</b>	<b>370</b>	<b>371</b>	<b>372</b>	<b>373</b>	<b>374</b>	<b>375</b>
1	<b>Gadag ಗದಗ</b>	3	20	2	1	0	0	26
2	<b>Mundaragi ಮುಖಂಡರಿ</b>	2	11	2	1	0	0	16
3	<b>Naragund ನರಗುಂದ</b>	2	6	0	1	0	0	9
4	<b>Ron ರೋಣ</b>	3	15	4	1	0	0	23
5	<b>Shirahatti ಶಿರಹಟ್ಟಿ</b>	2	10	0	1	0	0	13
	<b>District</b>	<b>12</b>	<b>62</b>	<b>8</b>	<b>5</b>	<b>0</b>	<b>0</b>	<b>87</b>

ಮಾಹಿತಿ ಮೂಲ: ಕ್ರ.ಸಂ 369 ರಿಂದ 375 ರ ವರೆಗೆ - ಉಪನಿರ್ದೇಶಕರು, ಪಶು ಪಾಲನೆ ಮತ್ತು ಪಶು ವೈದ್ಯಕೀಯ ಇಲಾಖೆ ಗದಗ.

**5.2 ಪಶು ವೈದ್ಯ ಆಸ್ಪತ್ರೆಗಳು / Veterinary Hospital as on 31.3.2018 (In Nos.)**

ಕ್ರ.ಸಂಖ್ಯೆ. Sl.No.	ತಾಲ್ಲೂಕುಗಳು Taluks	ಪಶು ವೈದ್ಯ ಸಂಸ್ಥೆಗಳು Veterinary Institutions						
		ಪಶು ಆಸ್ಪತ್ರೆಗಳು Veterinary Hospitals	ಚಿಕಿತ್ಸಾ ಲಯಗಳು Dispe nsaries	ಪ್ರಾಥಮಿಕ ಪಶು ವೈದ್ಯ ಕೇಂದ್ರಗಳ Primary Veterinary Centres	ಸಬಿಜಾರಿ ಚಿಕಿತ್ಸಾಲಯಗಳು Mobile Dispen saries	ಕೃತಕ ಗರ್ಭ ಧಾರಣ ಕೇಂದ್ರಗಳು Artificial Insemination Centres	ಇತರೆ Others	ಒಟ್ಟು Total
1	2	<b>369</b>	<b>370</b>	<b>371</b>	<b>372</b>	<b>373</b>	<b>374</b>	<b>375</b>
1	<b>Gadag ಗದಗ</b>	3	20	2	1	0	0	26
2	<b>Mundaragi ಮುಖಂಡರಿ</b>	2	11	2	1	0	0	16
3	<b>Naragund ನರಗುಂದ</b>	2	6	0	1	0	0	9
4	<b>Ron ರೋಣ</b>	3	15	4	1	0	0	23
5	<b>Shirahatti ಶಿರಹಟ್ಟಿ</b>	2	10	0	1	0	0	13
	<b>District</b>	<b>12</b>	<b>62</b>	<b>8</b>	<b>5</b>	<b>0</b>	<b>0</b>	<b>87</b>

ಮಾಹಿತಿ ಮೂಲ: ಕ್ರ.ಸಂ 369 ರಿಂದ 375 ರ ವರೆಗೆ - ಉಪನಿರ್ದೇಶಕರು, ಪಶು ಪಾಲನೆ ಮತ್ತು ಪಶು ವೈದ್ಯಕೀಯ ಇಲಾಖೆ ಗದಗ.

**5.3 ಕೃತಕ ಗರ್ಭಧಾರಣೆ ಹಾಗೂ ಇತರೆ ಹೈನುಗಾರಿಕೆ ಉತ್ಪಾದನೆ  
Artificial Insemination and Dairy Production Year : 2017-18**

ಕ್ರಮ. ಸಂಖ್ಯೆ. SI.No.	ತಾಲ್ಲೂಕುಗಳು Taluks	ಕೃತಕ ಗರ್ಭಧಾರಣೆ Animals Insemination Done (Numbers)	ಚಿಕಿತ್ಸೆ ನೀಡಲಾದ ಪ್ರಾಣಿಗಳು No. of animals treated	ಹಾಲು ಉತ್ಪಾದನೆ (ಸಾವಿರ ಟನ್) Production of Milk (in Thousand Tonnes)	ಮೊಟ್ಟೆ ಉತ್ಪಾದನೆ (ಲಕ್ಷ ದಲ್ಲಿ) Production of Eggs. (in Lakhs Nos)	ಮಾಖಿಸ ಉತ್ಪಾದನೆ (ಸಾವಿರ ಟನ್) Meat Production (in Thousand Tonnes)
1	2	376	377	378	379	380
1	Gadag ಗದಗ	14073	55138	15.12	66	66
2	Mundaragi ಮುಖಂಡರಿ	8008	33931	8.58	38	43
3	Naragund ನರಗುಂದ	4623	16965	17.11	35	42
4	Ron ರೋಣ	12680	48776	30.2	82	49
5	Shirahatti ಶಿರಹಟ್ಟಿ	7096	27569	13.14	67	43
	<b>District</b>	<b>46480</b>	<b>182379</b>	<b>84.15</b>	<b>288</b>	<b>243</b>

ಮಾಹಿತಿ ಮೂಲ: ಕ್ರಮ 376 ರಿಂದ 380 ರ ವರೆಗೆ - ಉಪನಿರ್ದೇಶಕರು, ಪಶು ಪಾಲನೆ ಮತ್ತು ಪಶು ವೈದ್ಯಕೀಯ ಇಲಾಖೆ ಗದಗ.

**5.3 ಕೃತಕ ಗರ್ಭಧಾರಣೆ ಹಾಗೂ ಇತರೆ ಹೈನುಗಾರಿಕೆ ಉತ್ಪಾದನೆ  
Artificial Insemination and Dairy Production Year : 2017-18**

ಕ್ರಮ. ಸಂಖ್ಯೆ. SI.No.	ತಾಲ್ಲೂಕುಗಳು Taluks	ಕೃತಕ ಗರ್ಭಧಾರಣೆ Animals Insemination Done (Numbers)	ಚಿಕಿತ್ಸೆ ನೀಡಲಾದ ಪ್ರಾಣಿಗಳು No. of animals treated	ಹಾಲು ಉತ್ಪಾದನೆ (ಸಾವಿರ ಟನ್) Production of Milk (in Thousand Tonnes)	ಮೊಟ್ಟೆ ಉತ್ಪಾದನೆ (ಲಕ್ಷ ದಲ್ಲಿ) Production of Eggs. (in Lakhs Nos)	ಮಾಖಿಸ ಉತ್ಪಾದನೆ (ಸಾವಿರ ಟನ್) Meat Production (in Thousand Tonnes)
1	2	376	377	378	379	380
1	Gadag ಗದಗ	14073	55138	15.12	66	66
2	Mundaragi ಮುಖಂಡರಿ	8008	33931	8.58	38	43
3	Naragund ನರಗುಂದ	4623	16965	17.11	35	42
4	Ron ರೋಣ	12680	48776	30.2	82	49
5	Shirahatti ಶಿರಹಟ್ಟಿ	7096	27569	13.14	67	43
	<b>District</b>	<b>46480</b>	<b>182379</b>	<b>84.15</b>	<b>288</b>	<b>243</b>

ಮಾಹಿತಿ ಮೂಲ: ಕ್ರಮ 376 ರಿಂದ 380 ರ ವರೆಗೆ - ಉಪನಿರ್ದೇಶಕರು, ಪಶು ಪಾಲನೆ ಮತ್ತು ಪಶು ವೈದ್ಯಕೀಯ ಇಲಾಖೆ ಗದಗ.

**5.4 ಮೀನುಗಾರಿಕೆ / Fisheries Year : 2017-18**

ಕ್ರಮ. ಸಂಖ್ಯೆ Sl.No.	ತಾಲ್ಲೂಕುಗಳು Taluks	ಹಿಡಿದ ಮೀನುಗಳು (ಟನ್ನುಗಳಲ್ಲಿ) Fish catch (in tonnes)	ಮಂಜುಗಡ್ಡೆ ಕಾರ್ಖಾನೆಗಳು Ice Plants		ಶೀಘ್ರಲೇಖಕರಣ ಕೇಂದ್ರಗಳು Cold storage		ಕೆರೆಗಳ ಸಂಖ್ಯೆ (ಮೀನುಗಾರಿಕೆಗೆ ಸಂಬಂಧಿಸಿದಂತೆ) Total tanks (for fisheries)	
			ಸಂಖ್ಯೆ No.	ಸಾಮರ್ಥ್ಯ Capacity (M. Tonnes)	ಸಂಖ್ಯೆ No.	ಸಾಮರ್ಥ್ಯ Capacity (M. Tonnes)	ಪಂ.ರಾಜ್ ಸಂಸ್ಥೆಗೆ ಸೇರಿದೆ Panch ayath Raj	ಸಣ್ಣನೀರಾವರಿಗೆ ಸೇರಿದೆ. Minor Irrigation
<b>1</b>	<b>2</b>	<b>381</b>	<b>382</b>	<b>383</b>	<b>384</b>	<b>385</b>	<b>386</b>	<b>387</b>
1	Gadag ಗದಗ	955	1	10	0	0	22	6
2	Mundaragi ಮುಖಂಡರಗಿ	3500	0	0	0	0	122	5
3	Naragund ನರಗುಂದ	500	0	0	0	0	50	1
4	Ron ರೋಣ	300	0	0	0	0	29	8
5	Shirahatti ಶಿರಹಟ್ಟಿ	350	0	0	0	0	12	10
	<b>District</b>	<b>5605</b>	<b>1</b>	<b>10</b>	<b>0</b>	<b>0</b>	<b>235</b>	<b>30</b>

ಮಾಹಿತಿ ಮೂಲ: ಕ್ರಮ 381 ರಿಂದ 387 ರ ವರೆಗೆ - ಸಹಾಯಕ ನಿರ್ದೇಶಕರು, ಮೀನುಗಾರಿಕೆ ಇಲಾಖೆ ಗದಗ.

**5.4 ಮೀನುಗಾರಿಕೆ / Fisheries Year : 2017-18**

ಕ್ರಮ. ಸಂಖ್ಯೆ Sl.No.	ತಾಲ್ಲೂಕುಗಳು Taluks	ಹಿಡಿದ ಮೀನುಗಳು (ಟನ್ನುಗಳಲ್ಲಿ) Fish catch (in tonnes)	ಮಂಜುಗಡ್ಡೆ ಕಾರ್ಖಾನೆಗಳು Ice Plants		ಶೀಘ್ರಲೇಖಕರಣ ಕೇಂದ್ರಗಳು Cold storage		ಕೆರೆಗಳ ಸಂಖ್ಯೆ (ಮೀನುಗಾರಿಕೆಗೆ ಸಂಬಂಧಿಸಿದಂತೆ) Total tanks (for fisheries)	
			ಸಂಖ್ಯೆ No.	ಸಾಮರ್ಥ್ಯ Capacity (M. Tonnes)	ಸಂಖ್ಯೆ No.	ಸಾಮರ್ಥ್ಯ Capacity (M. Tonnes)	ಪಂ.ರಾಜ್ ಸಂಸ್ಥೆಗೆ ಸೇರಿದೆ Panch ayath Raj	ಸಣ್ಣನೀರಾವರಿಗೆ ಸೇರಿದೆ. Minor Irrigation
<b>1</b>	<b>2</b>	<b>381</b>	<b>382</b>	<b>383</b>	<b>384</b>	<b>385</b>	<b>386</b>	<b>387</b>
1	Gadag ಗದಗ	955	1	10	0	0	22	6
2	Mundaragi ಮುಖಂಡರಗಿ	3500	0	0	0	0	122	5
3	Naragund ನರಗುಂದ	500	0	0	0	0	50	1
4	Ron ರೋಣ	300	0	0	0	0	29	8
5	Shirahatti ಶಿರಹಟ್ಟಿ	350	0	0	0	0	12	10
	<b>District</b>	<b>5605</b>	<b>1</b>	<b>10</b>	<b>0</b>	<b>0</b>	<b>235</b>	<b>30</b>

ಮಾಹಿತಿ ಮೂಲ: ಕ್ರಮ 381 ರಿಂದ 387 ರ ವರೆಗೆ - ಸಹಾಯಕ ನಿರ್ದೇಶಕರು, ಮೀನುಗಾರಿಕೆ ಇಲಾಖೆ ಗದಗ.



5.4 ಮೀನುಗಾರಿಕೆ / Fisheries Year : 2017-18						
ಕ್ರಮ. ಸಂಖ್ಯೆ. Sl.No.	ತಾಲ್ಲೂಕುಗಳು Taluks	ಮೀನುಗಾರಿಕೆಯಲ್ಲಿ ತೊಡಗಿರುವ ಕುಟುಂಬಗಳ ಸಂಖ್ಯೆ Families involved in fisheries		* ಮತ್ಸ್ಯಾಶ್ರಯಯೋಜನೆ ಫಲಾನುಭವಿಗಳ ಸಂಖ್ಯೆ No.of Beneficiaries under Mathsra Asraya Scheme	ಮೀನುಮರಿ ಬಿತ್ತನೆ ಸಂಖ್ಯೆ (ಲಕ್ಷಗಳಲ್ಲಿ) Fishlets (inlakhs)	ಮೀನು ಮಾರುಕಟ್ಟೆಗಳ ಸಂಖ್ಯೆ Fish markets (No)
		ಪೂರ್ಣ ಕಾಲಿಕ Full Time	ಅರೆಕಾಲಿಕ Part Time			
1	2	388	389	390	391	392
1	Gadag ಗದಗ	6	34	20	0.00	10
2	Mundaragi ಮುಖಂಡರಗಿ	4	20	0	1.02	2
3	Naragund ನರಗುಂದ	2	10	10	0.83	0
4	Ron ರೋಣ	8	50	10	0.56	5
5	Shirahatti ಶಿರಹಟ್ಟಿ	10	60	10	0.79	5
	District	30	174	50	3.20	22

ಮಾಹಿತಿ ಮೂಲ: ಕ್ರಮ 388 ರಿಂದ 392 ರ ವರೆಗೆ - ಸಹಾಯಕ ನಿರ್ದೇಶಕರು, ಮೀನುಗಾರಿಕೆ ಇಲಾಖೆ ಗದಗ. & As per 2017-18

61

5.4 ಮೀನುಗಾರಿಕೆ / Fisheries Year : 2017-18						
ಕ್ರಮ. ಸಂಖ್ಯೆ. Sl.No.	ತಾಲ್ಲೂಕುಗಳು Taluks	ಮೀನುಗಾರಿಕೆಯಲ್ಲಿ ತೊಡಗಿರುವ ಕುಟುಂಬಗಳ ಸಂಖ್ಯೆ Families involved in fisheries		* ಮತ್ಸ್ಯಾಶ್ರಯಯೋಜನೆ ಫಲಾನುಭವಿಗಳ ಸಂಖ್ಯೆ No.of Beneficiaries under Mathsra Asraya Scheme	ಮೀನುಮರಿ ಬಿತ್ತನೆ ಸಂಖ್ಯೆ (ಲಕ್ಷಗಳಲ್ಲಿ) Fishlets (inlakhs)	ಮೀನು ಮಾರುಕಟ್ಟೆಗಳ ಸಂಖ್ಯೆ Fish markets (No)
		ಪೂರ್ಣ ಕಾಲಿಕ Full Time	ಅರೆಕಾಲಿಕ Part Time			
1	2	388	389	390	391	392
1	Gadag ಗದಗ	6	34	20	0.00	10
2	Mundaragi ಮುಖಂಡರಗಿ	4	20	0	1.02	2
3	Naragund ನರಗುಂದ	2	10	10	0.83	0
4	Ron ರೋಣ	8	50	10	0.56	5
5	Shirahatti ಶಿರಹಟ್ಟಿ	10	60	10	0.79	5
	District	30	174	50	3.20	22

ಮಾಹಿತಿ ಮೂಲ: ಕ್ರಮ 388 ರಿಂದ 392 ರ ವರೆಗೆ - ಸಹಾಯಕ ನಿರ್ದೇಶಕರು, ಮೀನುಗಾರಿಕೆ ಇಲಾಖೆ ಗದಗ. & As per 2017-18

61

**6. ಕೈಗಾರಿಕೆಗಳು / INDUSTRIES**

(6.1) ಕಾರ್ಖಾನೆಗಳು ಮತ್ತು ಉದ್ಯೋಗಿಗಳು / Number of Factories & Employees as on 31-3-2018 (In Numbers)

ಕ್ರಮ. ಸಂಖ್ಯೆ. Sl.No.	ತಾಲ್ಲೂಕುಗಳು Taluks	ಕಾರ್ಖಾನೆಗಳು/Factories								
		ಸಿದ್ಧ ಉಡುಪು Redymade Garments			ಬಟ್ಟೆ Textiles			ರಾಸಾಯನಿಕ Chemical		
		ಕಾರ್ಖಾನೆ ಗಳು Factories	ಉದ್ಯೋಗಿಗಳು/ Employees		ಕಾರ್ಖಾನೆ ಗಳು Factories	ಉದ್ಯೋಗಿಗಳು/ Employees		ಕಾರ್ಖಾನೆಗಳು Factories	ಉದ್ಯೋಗಿಗಳು/ Employees	
			ಗಂಡಸರು Male	ಹೆಂಗಸರು FeMale		ಗಂಡಸರು Male	ಹೆಂಗಸರು FeMale		ಗಂಡಸರು Male	ಹೆಂಗಸರು FeMale
1	2	393	394	395	396	397	398	399	400	401
1	Gadag ಗದಗ	5	0	30	3	809	56	0	0	0
2	Mundaragi ಮುಖಂಡರಗಿ	2	0	8	0	0	0	0	0	0
3	Naragund ನರಗುಂದ	0	0	0	0	0	0	0	0	0
4	Ron ರೋಣ	5	0	10	0	0	0	0	0	0
5	Shirahatti ಶಿರಹಟ್ಟಿ	2	0	10	12	267	135	0	0	0
	<b>District</b>	<b>14</b>	<b>0</b>	<b>58</b>	<b>15</b>	<b>1076</b>	<b>191</b>	<b>0</b>	<b>0</b>	<b>0</b>

ಮಾಹಿತಿ ಮೂಲ: ಕ್ರಮ 393 ರಿಂದ 401 ರ ವರೆಗೆ - ಜಂಟಿ ನಿರ್ದೇಶಕರು, ಕೈಗಾರಿಕೆ ಇಲಾಖೆ ಗದಗ. & As per 2017-18 KAG.

**6. ಕೈಗಾರಿಕೆಗಳು / INDUSTRIES**

(6.1) ಕಾರ್ಖಾನೆಗಳು ಮತ್ತು ಉದ್ಯೋಗಿಗಳು / Number of Factories & Employees as on 31-3-2018 (In Numbers)

ಕ್ರಮ. ಸಂಖ್ಯೆ. Sl.No.	ತಾಲ್ಲೂಕುಗಳು Taluks	ಕಾರ್ಖಾನೆಗಳು/Factories								
		ಸಿದ್ಧ ಉಡುಪು Redymade Garments			ಬಟ್ಟೆ Textiles			ರಾಸಾಯನಿಕ Chemical		
		ಕಾರ್ಖಾನೆ ಗಳು Factories	ಉದ್ಯೋಗಿಗಳು/ Employees		ಕಾರ್ಖಾನೆ ಗಳು Factories	ಉದ್ಯೋಗಿಗಳು/ Employees		ಕಾರ್ಖಾನೆಗಳು Factories	ಉದ್ಯೋಗಿಗಳು/ Employees	
			ಗಂಡಸರು Male	ಹೆಂಗಸರು FeMale		ಗಂಡಸರು Male	ಹೆಂಗಸರು FeMale		ಗಂಡಸರು Male	ಹೆಂಗಸರು FeMale
1	2	393	394	395	396	397	398	399	400	401
1	Gadag ಗದಗ	5	0	30	3	809	56	0	0	0
2	Mundaragi ಮುಖಂಡರಗಿ	2	0	8	0	0	0	0	0	0
3	Naragund ನರಗುಂದ	0	0	0	0	0	0	0	0	0
4	Ron ರೋಣ	5	0	10	0	0	0	0	0	0
5	Shirahatti ಶಿರಹಟ್ಟಿ	2	0	10	12	267	135	0	0	0
	<b>District</b>	<b>14</b>	<b>0</b>	<b>58</b>	<b>15</b>	<b>1076</b>	<b>191</b>	<b>0</b>	<b>0</b>	<b>0</b>

ಮಾಹಿತಿ ಮೂಲ: ಕ್ರಮ 393 ರಿಂದ 401 ರ ವರೆಗೆ - ಜಂಟಿ ನಿರ್ದೇಶಕರು, ಕೈಗಾರಿಕೆ ಇಲಾಖೆ ಗದಗ. & As per 2017-18 KAG.

**6.1 ಕಾರ್ಖಾನೆಗಳು ಮತ್ತು ಉದ್ಯೋಗಿಗಳು  
Number of Factories & Employees as on 31-3-2018 (In Numbers)**

ಕ್ರಮ. ಸಂಖ್ಯೆ. Sl.No.	ತಾಲ್ಲೂಕುಗಳು Taluks	ಕಾರ್ಖಾನೆಗಳು / Factories								
		ಇಂಜಿನಿಯರಿಂಗ್ Engineering			ಇತರೆ Others			ಒಟ್ಟು Total		
		ಕಾರ್ಖಾನೆಗಳು Factories	ಉದ್ಯೋಗಿಗಳು/ Employees		ಕಾರ್ಖಾನೆಗಳು Factories	ಉದ್ಯೋಗಿಗಳು/ Employees		ಕಾರ್ಖಾನೆ ಗಳು Factories	ಉದ್ಯೋಗಿಗಳು/ Employees	
			ಗಂಡಸರು Male	ಹೆಂಗಸರು FeMale		ಗಂಡಸರು Male	ಹೆಂಗಸರು FeMale		ಗಂಡಸರು Male	ಹೆಂಗಸರು FeMale
1	2	402	403	404	405	406	407	408	409	410
1	Gadag ಗದಗ	13	580	42	47	1072	167	18	22	42
2	Mundaragi ಮುಖಂಡರಗಿ	1	30	0	2	10	5	5	20	13
3	Naragund ನರಗುಂದ	2	100	0	13	245	68	4	18	6
4	Ron ರೋಣ	1	100	0	10	98	7	9	28	20
5	Shirahatti ಶಿರಹಟ್ಟಿ	1	325	20	5	399	55	20	100	95
	District	18	1140	62	77	1824	302	56	188	176

ಮಾಹಿತಿ ಮೂಲ: ಕ್ರಮ 402 ರಿಂದ 410 ರ ವರೆಗೆ - ಜಂಟಿ ನಿರೀಕ್ಷಿಸಿದ, ಕೈಗಾರಿಕೆ ಇಲಾಖೆ ಗದಗ. & As per 2017-18 KAG.

**6.1 ಕಾರ್ಖಾನೆಗಳು ಮತ್ತು ಉದ್ಯೋಗಿಗಳು  
Number of Factories & Employees as on 31-3-2018 (In Numbers)**

ಕ್ರಮ. ಸಂಖ್ಯೆ. Sl.No.	ತಾಲ್ಲೂಕುಗಳು Taluks	ಕಾರ್ಖಾನೆಗಳು / Factories								
		ಇಂಜಿನಿಯರಿಂಗ್ Engineering			ಇತರೆ Others			ಒಟ್ಟು Total		
		ಕಾರ್ಖಾನೆಗಳು Factories	ಉದ್ಯೋಗಿಗಳು/ Employees		ಕಾರ್ಖಾನೆಗಳು Factories	ಉದ್ಯೋಗಿಗಳು/ Employees		ಕಾರ್ಖಾನೆ ಗಳು Factories	ಉದ್ಯೋಗಿಗಳು/ Employees	
			ಗಂಡಸರು Male	ಹೆಂಗಸರು FeMale		ಗಂಡಸರು Male	ಹೆಂಗಸರು FeMale		ಗಂಡಸರು Male	ಹೆಂಗಸರು FeMale
1	2	402	403	404	405	406	407	408	409	410
1	Gadag ಗದಗ	13	580	42	47	1072	167	18	22	42
2	Mundaragi ಮುಖಂಡರಗಿ	1	30	0	2	10	5	5	20	13
3	Naragund ನರಗುಂದ	2	100	0	13	245	68	4	18	6
4	Ron ರೋಣ	1	100	0	10	98	7	9	28	20
5	Shirahatti ಶಿರಹಟ್ಟಿ	1	325	20	5	399	55	20	100	95
	District	18	1140	62	77	1824	302	56	188	176

ಮಾಹಿತಿ ಮೂಲ: ಕ್ರಮ 402 ರಿಂದ 410 ರ ವರೆಗೆ - ಜಂಟಿ ನಿರೀಕ್ಷಿಸಿದ, ಕೈಗಾರಿಕೆ ಇಲಾಖೆ ಗದಗ. & As per 2017-18 KAG.

**6.2 ಕೈಗಾರಿಕಾ ಪ್ರದೇಶಗಳು, ಶೆಡ್ಡುಗಳು ಮತ್ತು ನಿವೇಶನಗಳ ಸಂಖ್ಯೆ**  
**Number of Industrial Estates, Sheds & Plots. As pm 31-3-2018 (in Nos)**

ಕ್ರಮ. ಸಂಖ್ಯೆ Sl.No.	ತಾಲ್ಲೂಕುಗಳು Taluks	ಕಾರ್ಖಾನೆಗಳು / Factories		
		ಪ್ರದೇಶಗಳು Estates	ಶೆಡ್ಡುಗಳು Sheds	ನಿವೇಶನಗಳು Plots
1	2	411	412	413
1	Gadag ಗದಗ	18.0	26	100
2	Mundaragi ಮುಖಂಡರಗಿ	7.3	0	49
3	Naragund ನರಗುಂದ	0.0	0	0
4	Ron ರೋಣ	10.0	8	55
5	Shirahatti ಶಿರಹಟ್ಟಿ	9.2	0	55
	District	44.4	34	259

ಮಾಹಿತಿ ಮೂಲ: ಕ್ರಮ 411 ರಿಂದ 413 ರ ವರೆಗೆ - ಜಂಟಿ ನಿರ್ದೇಶಕರು, ಕೈಗಾರಿಕೆ ಇಲಾಖೆ ಗದಗ.

64

**6.2 ಕೈಗಾರಿಕಾ ಪ್ರದೇಶಗಳು, ಶೆಡ್ಡುಗಳು ಮತ್ತು ನಿವೇಶನಗಳ ಸಂಖ್ಯೆ**  
**Number of Industrial Estates, Sheds & Plots. As pm 31-3-2018 (in Nos)**

ಕ್ರಮ. ಸಂಖ್ಯೆ Sl.No.	ತಾಲ್ಲೂಕುಗಳು Taluks	ಕಾರ್ಖಾನೆಗಳು / Factories		
		ಪ್ರದೇಶಗಳು Estates	ಶೆಡ್ಡುಗಳು Sheds	ನಿವೇಶನಗಳು Plots
1	2	411	412	413
1	Gadag ಗದಗ	18.0	26	100
2	Mundaragi ಮುಖಂಡರಗಿ	7.3	0	49
3	Naragund ನರಗುಂದ	0.0	0	0
4	Ron ರೋಣ	10.0	8	55
5	Shirahatti ಶಿರಹಟ್ಟಿ	9.2	0	55
	District	44.4	34	259

ಮಾಹಿತಿ ಮೂಲ: ಕ್ರಮ 411 ರಿಂದ 413 ರ ವರೆಗೆ - ಜಂಟಿ ನಿರ್ದೇಶಕರು, ಕೈಗಾರಿಕೆ ಇಲಾಖೆ ಗದಗ.

64

**6.3 ಸ್ಥಾಪಿಸಿದ ಸಣ್ಣ ಕೈಗಾರಿಕಾ ಘಟಕಗಳು / Small Scale Industrial Units Setup  
Year 2017-18**

ಕ್ರಮ. ಸಂಖ್ಯೆ. Sl.No.	ತಾಲ್ಲೂಕುಗಳು Taluks	ಚಾಲ್ತಿ ವರ್ಷದಲ್ಲಿ Current year (2014-15)		ಒಟ್ಟಾರೆ Cumulative upto 2014-15		ವ್ಯಾಪಾರ, ಹೋಟೆಲ್ ಮತ್ತು ಸಾರಿಗೆ ಚಟುವಟಿಕೆಗಳ ಉದ್ಯಮಗಳ ಸಂಖ್ಯೆ (2005 ರ ಅರ್ಥಿಕ ಗಣತಿಯಂತೆ) No. of enterprises engaged in trade, hotels and transport activities
		ಘಟಕ Units	ಉದ್ಯೋಗ Employment	ಘಟಕ Units	ಉದ್ಯೋಗ Employment	
1	2	414	415	416	417	418
1	Gadag ಗದಗ	320	2846	2737	14586	0
2	Mundaragi ಮುಖಂಡರಗಿ	11	131	1009	4152	0
3	Naragund ನರಗುಂದ	14	68	706	3200	0
4	Ron ರೋಣ	9	49	413	2097	0
5	Shirahatti ಶಿರಹಟ್ಟಿ	33	211	630	2804	0
	District	387	3305	5495	26839	0

ಮಾಹಿತಿ ಮೂಲ: ಕ್ರಮ 414 ರಿಂದ 418 ರ ವರೆಗೆ - ಜಂಟಿ ನಿರೀಕ್ಷಿಸಿದ, ಕೈಗಾರಿಕೆ ಇಲಾಖೆ ಗದಗ. & As per 2017-18 KAG.

**6.3 ಸ್ಥಾಪಿಸಿದ ಸಣ್ಣ ಕೈಗಾರಿಕಾ ಘಟಕಗಳು / Small Scale Industrial Units Setup  
Year 2017-18**

ಕ್ರಮ. ಸಂಖ್ಯೆ. Sl.No.	ತಾಲ್ಲೂಕುಗಳು Taluks	ಚಾಲ್ತಿ ವರ್ಷದಲ್ಲಿ Current year (2014-15)		ಒಟ್ಟಾರೆ Cumulative upto 2014-15		ವ್ಯಾಪಾರ, ಹೋಟೆಲ್ ಮತ್ತು ಸಾರಿಗೆ ಚಟುವಟಿಕೆಗಳ ಉದ್ಯಮಗಳ ಸಂಖ್ಯೆ (2005 ರ ಅರ್ಥಿಕ ಗಣತಿಯಂತೆ) No. of enterprises engaged in trade, hotels and transport activities
		ಘಟಕ Units	ಉದ್ಯೋಗ Employment	ಘಟಕ Units	ಉದ್ಯೋಗ Employment	
1	2	414	415	416	417	418
1	Gadag ಗದಗ	320	2846	2737	14586	0
2	Mundaragi ಮುಖಂಡರಗಿ	11	131	1009	4152	0
3	Naragund ನರಗುಂದ	14	68	706	3200	0
4	Ron ರೋಣ	9	49	413	2097	0
5	Shirahatti ಶಿರಹಟ್ಟಿ	33	211	630	2804	0
	District	387	3305	5495	26839	0

ಮಾಹಿತಿ ಮೂಲ: ಕ್ರಮ 414 ರಿಂದ 418 ರ ವರೆಗೆ - ಜಂಟಿ ನಿರೀಕ್ಷಿಸಿದ, ಕೈಗಾರಿಕೆ ಇಲಾಖೆ ಗದಗ. & As per 2017-18 KAG.

**6.4 ಜಿಲ್ಲಾ ಕೈಗಾರಿಕೆ ಕೇಂದ್ರದಲ್ಲಿ ನೋಂದಾಯಿಸಲ್ಪಟ್ಟ ಸಣ್ಣ ಪ್ರಮಾಣದ ಕೈಗಾರಿಕೆಗಳು**  
**Small Scale units registered in District Industrial Centre As on 31.3.2018**

ಕ್ರಮ. ಸಂಖ್ಯೆ. Sl.No.	ತಾಲ್ಲೂಕುಗಳು Taluks	ಅಟೋಮೊಬೈಲ್ Automobiles		ಎಲೆಕ್ಟ್ರಿಕಲ್ಸ್ ಮತ್ತು ಎಲೆಕ್ಟ್ರಾನಿಕ್ಸ್ Electricals & Electronics		ಕೆಮಿಕಲ್ಸ್ Chemicals	
		ಸಂಖ್ಯೆ / No.	ಒಟ್ಟು ಕೆಲಸಗಾರರು Total workers	ಸಂಖ್ಯೆ / No.	ಒಟ್ಟು ಕೆಲಸಗಾರರು Total workers	ಸಂಖ್ಯೆ / No.	ಒಟ್ಟು ಕೆಲಸಗಾರರು Total workers
1	2	419	420	421	422	423	424
1	Gadag ಗದಗ	9	65	14	115	8	45
2	Mundaragi ಮುಖಂಡರಿ	0	0	2	7	32	208
3	Naragund ನರಗುಂದ	2	10	1	5	0	0
4	Ron ರೋಣ	1	4	1	3	2	4
5	Shirahatti ಶಿರಹಟ್ಟಿ	0	0	3	204	0	0
	District	12	79	21	334	42	257

ಮಾಹಿತಿ ಮೂಲ: ಕ್ರಮ 419 ರಿಂದ 424 ರ ವರೆಗೆ - ಜಂಟಿ ನಿರ್ದೇಶಕರು, ಕೈಗಾರಿಕೆ ಇಲಾಖೆ ಗದಗ. As per 2017-18 KAG

66

**6.4 ಜಿಲ್ಲಾ ಕೈಗಾರಿಕೆ ಕೇಂದ್ರದಲ್ಲಿ ನೋಂದಾಯಿಸಲ್ಪಟ್ಟ ಸಣ್ಣ ಪ್ರಮಾಣದ ಕೈಗಾರಿಕೆಗಳು**  
**Small Scale units registered in District Industrial Centre As on 31.3.2018**

ಕ್ರಮ. ಸಂಖ್ಯೆ. Sl.No.	ತಾಲ್ಲೂಕುಗಳು Taluks	ಅಟೋಮೊಬೈಲ್ Automobiles		ಎಲೆಕ್ಟ್ರಿಕಲ್ಸ್ ಮತ್ತು ಎಲೆಕ್ಟ್ರಾನಿಕ್ಸ್ Electricals & Electronics		ಕೆಮಿಕಲ್ಸ್ Chemicals	
		ಸಂಖ್ಯೆ / No.	ಒಟ್ಟು ಕೆಲಸಗಾರರು Total workers	ಸಂಖ್ಯೆ / No.	ಒಟ್ಟು ಕೆಲಸಗಾರರು Total workers	ಸಂಖ್ಯೆ / No.	ಒಟ್ಟು ಕೆಲಸಗಾರರು Total workers
1	2	419	420	421	422	423	424
1	Gadag ಗದಗ	9	65	14	115	8	45
2	Mundaragi ಮುಖಂಡರಿ	0	0	2	7	32	208
3	Naragund ನರಗುಂದ	2	10	1	5	0	0
4	Ron ರೋಣ	1	4	1	3	2	4
5	Shirahatti ಶಿರಹಟ್ಟಿ	0	0	3	204	0	0
	District	12	79	21	334	42	257

ಮಾಹಿತಿ ಮೂಲ: ಕ್ರಮ 419 ರಿಂದ 424 ರ ವರೆಗೆ - ಜಂಟಿ ನಿರ್ದೇಶಕರು, ಕೈಗಾರಿಕೆ ಇಲಾಖೆ ಗದಗ. As per 2017-18 KAG

66

**6.4 ಜಿಲ್ಲಾ ಕೈಗಾರಿಕೆ ಕೇಂದ್ರದಲ್ಲಿ ನೋಂದಾಯಿಸಲ್ಪಟ್ಟ ಸಣ್ಣ ಪ್ರಮಾಣದ ಕೈಗಾರಿಕೆಗಳು**  
**Small Scale units registered in District Industrial Centre As on 31.3.2018**

ಕ್ರಮ. ಸಂಖ್ಯೆ. Sl.No.	ತಾಲ್ಲೂಕುಗಳು Taluks	ಆಹಾರ ಮತ್ತು ಮಾದಕ ವಸ್ತುಗಳು Food and Intoxicants		ಚರ್ಮ Leather	
		ಸಂಖ್ಯೆ No.	ಒಟ್ಟು ಕೆಲಸಗಾರರು Total workers	ಸಂಖ್ಯೆ No.	ಒಟ್ಟು ಕೆಲಸಗಾರರು Total workers
1	2	425	426	427	428
1	Gadag ಗದಗ	180	1568	28	151
2	Mundaragi ಮುಖಂಡರಗಿ	2	20	3	35
3	Naragund ನರಗುಂದ	2	25	1	6
4	Ron ರೋಣ	9	36	2	16
5	Shirahatti ಶಿರಹಟ್ಟಿ	22	127	6	32
	District	215	2078	39	240

ಮಾಹಿತಿ ಮೂಲ: ಕ್ರಮ 425 ರಿಂದ 428 ರ ವರೆಗೆ - ಜಂಟಿ ನಿರ್ದೇಶಕರು, ಕೈಗಾರಿಕೆ ಇಲಾಖೆ ಗದಗ. As per 2017-18 KAG

67

**6.4 ಜಿಲ್ಲಾ ಕೈಗಾರಿಕೆ ಕೇಂದ್ರದಲ್ಲಿ ನೋಂದಾಯಿಸಲ್ಪಟ್ಟ ಸಣ್ಣ ಪ್ರಮಾಣದ ಕೈಗಾರಿಕೆಗಳು**  
**Small Scale units registered in District Industrial Centre As on 31.3.2018**

ಕ್ರಮ. ಸಂಖ್ಯೆ. Sl.No.	ತಾಲ್ಲೂಕುಗಳು Taluks	ಆಹಾರ ಮತ್ತು ಮಾದಕ ವಸ್ತುಗಳು Food and Intoxicants		ಚರ್ಮ Leather	
		ಸಂಖ್ಯೆ No.	ಒಟ್ಟು ಕೆಲಸಗಾರರು Total workers	ಸಂಖ್ಯೆ No.	ಒಟ್ಟು ಕೆಲಸಗಾರರು Total workers
1	2	425	426	427	428
1	Gadag ಗದಗ	180	1568	28	151
2	Mundaragi ಮುಖಂಡರಗಿ	2	20	3	35
3	Naragund ನರಗುಂದ	2	25	1	6
4	Ron ರೋಣ	9	36	2	16
5	Shirahatti ಶಿರಹಟ್ಟಿ	22	127	6	32
	District	215	2078	39	240

ಮಾಹಿತಿ ಮೂಲ: ಕ್ರಮ 425 ರಿಂದ 428 ರ ವರೆಗೆ - ಜಂಟಿ ನಿರ್ದೇಶಕರು, ಕೈಗಾರಿಕೆ ಇಲಾಖೆ ಗದಗ. As per 2017-18 KAG

67

**6.4 ಜಿಲ್ಲಾ ಕೈಗಾರಿಕೆ ಕೇಂದ್ರದಲ್ಲಿ ನೋಂದಾಯಿಸಲ್ಪಟ್ಟ ಸಣ್ಣ ಪ್ರಮಾಣದ ಕೈಗಾರಿಕೆಗಳು**  
**Small Scale units registered in District Industrial Centre As on 31.3.2018.**

ಕ್ರಮ. ಸಂಖ್ಯೆ. SI.No.	ತಾಲ್ಲೂಕುಗಳು Taluks	ಕಾಗದ ಮತ್ತು ಮುದ್ರಣ Paper and Printings		ರಬ್ಬರ್ ಮತ್ತು ಪ್ಲಾಸ್ಟಿಕ್ Rubber and Plastics		ಟೆಕ್ಸ್ಟೈಲ್ಸ್ Textiles	
		ಕೆಲಸಗಾರರು Workers		ಕೆಲಸಗಾರರು Workers		ಕೆಲಸಗಾರರು Workers	
		ಸಂಖ್ಯೆ No.	ಒಟ್ಟು Total	ಸಂಖ್ಯೆ No.	ಒಟ್ಟು Total	ಸಂಖ್ಯೆ No.	ಒಟ್ಟು Total
1	2	429	430	431	432	433	434
1	Gadag ಗದಗ	24	226	13	104	183	1231
2	Mundaragi ಮುಖಂಡರಗಿ	4	24	0	0	19	50
3	Naragund ನರಗುಂದ	0	0	1	3	1	20
4	Ron ರೋಣ	0	0	0	0	31	60
5	Shirahatti ಶಿರಹಟ್ಟಿ	2	0	2	6	101	451
	<b>District</b>	<b>30</b>	<b>256</b>	<b>16</b>	<b>113</b>	<b>135</b>	<b>1812</b>

ಮಾಹಿತಿ ಮೂಲ: ಕ್ರಮ 429 ರಿಂದ 434 ರ ವರೆಗೆ - ಜಂಟಿ ನಿರ್ದೇಶಕರು, ಕೈಗಾರಿಕೆ ಇಲಾಖೆ ಗದಗ. As per 2017-18 KAG

**6.4 ಜಿಲ್ಲಾ ಕೈಗಾರಿಕೆ ಕೇಂದ್ರದಲ್ಲಿ ನೋಂದಾಯಿಸಲ್ಪಟ್ಟ ಸಣ್ಣ ಪ್ರಮಾಣದ ಕೈಗಾರಿಕೆಗಳು**  
**Small Scale units registered in District Industrial Centre As on 31.3.2018.**

ಕ್ರಮ. ಸಂಖ್ಯೆ. SI.No.	ತಾಲ್ಲೂಕುಗಳು Taluks	ಕಾಗದ ಮತ್ತು ಮುದ್ರಣ Paper and Printings		ರಬ್ಬರ್ ಮತ್ತು ಪ್ಲಾಸ್ಟಿಕ್ Rubber and Plastics		ಟೆಕ್ಸ್ಟೈಲ್ಸ್ Textiles	
		ಕೆಲಸಗಾರರು Workers		ಕೆಲಸಗಾರರು Workers		ಕೆಲಸಗಾರರು Workers	
		ಸಂಖ್ಯೆ No.	ಒಟ್ಟು Total	ಸಂಖ್ಯೆ No.	ಒಟ್ಟು Total	ಸಂಖ್ಯೆ No.	ಒಟ್ಟು Total
1	2	429	430	431	432	433	434
1	Gadag ಗದಗ	24	226	13	104	183	1231
2	Mundaragi ಮುಖಂಡರಗಿ	4	24	0	0	19	50
3	Naragund ನರಗುಂದ	0	0	1	3	1	20
4	Ron ರೋಣ	0	0	0	0	31	60
5	Shirahatti ಶಿರಹಟ್ಟಿ	2	0	2	6	101	451
	<b>District</b>	<b>30</b>	<b>256</b>	<b>16</b>	<b>113</b>	<b>135</b>	<b>1812</b>

ಮಾಹಿತಿ ಮೂಲ: ಕ್ರಮ 429 ರಿಂದ 434 ರ ವರೆಗೆ - ಜಂಟಿ ನಿರ್ದೇಶಕರು, ಕೈಗಾರಿಕೆ ಇಲಾಖೆ ಗದಗ. As per 2017-18 KAG



**6.4.1 ಜಿಲ್ಲಾ ಕೈಗಾರಿಕೆ ಕೇಂದ್ರದಲ್ಲಿ ನೋಂದಾಯಿಸಲ್ಪಟ್ಟ ಸಣ್ಣ ಪ್ರಮಾಣದ ಕೈಗಾರಿಕೆಗಳು**  
**Small Scale units registered in District Industrial Centre As on 31.3.2018.**

ಕ್ರ.ಸಂಖ್ಯೆ Sl.No.	ತಾಲ್ಲೂಕುಗಳು Taluks	ಮರ Wood		ಇತರೆ Others		(Other service Activities)		ಒಟ್ಟು Total	
		ಸಂಖ್ಯೆ No.	ಒಟ್ಟು ಕೆಲಸ ಗಾರರು Total Workers	ಸಂಖ್ಯೆ No.	ಒಟ್ಟು ಕೆಲಸ ಗಾರರು Total Workers	ಸಂಖ್ಯೆ No.	ಒಟ್ಟು ಕೆಲಸ ಗಾರರು Total Workers	ಸಂಖ್ಯೆ No.	ಒಟ್ಟು ಕೆಲಸ ಗಾರರು Total Workers
1	2	435	436	437	438	439	440	441	442
1	Gadag ಗದಗ	87	1413	2059	8598	132	1070	2737	14586
2	Mundaragi ಮುಖಂಡರಗಿ	16	58	925	3672	7	78	1009	4152
3	Naragund ನರಗುಂದ	6	12	688	3134	8	27	706	3200
4	Ron ರೋಣ	11	57	348	1868	9	53	413	2097
5	Shirahatti ಶಿರಹಟ್ಟಿ	13	51	472	1863	11	66	630	2004
	<b>District</b>	<b>133</b>	<b>539</b>	<b>4492</b>	<b>19135</b>	<b>167</b>	<b>1294</b>	<b>5495</b>	<b>26839</b>

ಮಾಹಿತಿ ಮೂಲ: ಕ್ರ.ಸಂ 435 ರಿಂದ 442 ರ ವರೆಗೆ - ಜಂಟಿ ನಿರ್ದೇಶಕರು, ಕೈಗಾರಿಕೆ ಇಲಾಖೆ ಗದಗ. As per 2017-18

69

**6.4.1 ಜಿಲ್ಲಾ ಕೈಗಾರಿಕೆ ಕೇಂದ್ರದಲ್ಲಿ ನೋಂದಾಯಿಸಲ್ಪಟ್ಟ ಸಣ್ಣ ಪ್ರಮಾಣದ ಕೈಗಾರಿಕೆಗಳು**  
**Small Scale units registered in District Industrial Centre As on 31.3.2018.**

ಕ್ರ.ಸಂಖ್ಯೆ Sl.No.	ತಾಲ್ಲೂಕುಗಳು Taluks	ಮರ Wood		ಇತರೆ Others		(Other service Activities)		ಒಟ್ಟು Total	
		ಸಂಖ್ಯೆ No.	ಒಟ್ಟು ಕೆಲಸ ಗಾರರು Total Workers	ಸಂಖ್ಯೆ No.	ಒಟ್ಟು ಕೆಲಸ ಗಾರರು Total Workers	ಸಂಖ್ಯೆ No.	ಒಟ್ಟು ಕೆಲಸ ಗಾರರು Total Workers	ಸಂಖ್ಯೆ No.	ಒಟ್ಟು ಕೆಲಸ ಗಾರರು Total Workers
1	2	435	436	437	438	439	440	441	442
1	Gadag ಗದಗ	87	1413	2059	8598	132	1070	2737	14586
2	Mundaragi ಮುಖಂಡರಗಿ	16	58	925	3672	7	78	1009	4152
3	Naragund ನರಗುಂದ	6	12	688	3134	8	27	706	3200
4	Ron ರೋಣ	11	57	348	1868	9	53	413	2097
5	Shirahatti ಶಿರಹಟ್ಟಿ	13	51	472	1863	11	66	630	2004
	<b>District</b>	<b>133</b>	<b>539</b>	<b>4492</b>	<b>19135</b>	<b>167</b>	<b>1294</b>	<b>5495</b>	<b>26839</b>

ಮಾಹಿತಿ ಮೂಲ: ಕ್ರ.ಸಂ 435 ರಿಂದ 442 ರ ವರೆಗೆ - ಜಂಟಿ ನಿರ್ದೇಶಕರು, ಕೈಗಾರಿಕೆ ಇಲಾಖೆ ಗದಗ. As per 2017-18

69

6.5 ಸಕ್ಕರೆ ಕೈಗಾರಿಕೆಗಳು / Sugar Factories				
ಕಾರ್ಯನಿರ್ವಹಿಸುತ್ತಿರುವ ಕಾರ್ಖಾನೆಗಳು ಮತ್ತು ನುರಿಸಲ್ಪಟ್ಟ ಕಬ್ಬು				
NO.of Working Sugar Factories & Cane Crushed 01-04-2014 to 31-03-2018				
ಕ್ರ.ಸಂಖ್ಯೆ. Sl.No.	ತಾಲ್ಲೂಕುಗಳು Taluks	ಕಾರ್ಯನಿರ್ವಹಿಸುತ್ತಿರುವ ಕಾರ್ಖಾನೆಗಳು ಮತ್ತು ನುರಿಸಲ್ಪಟ್ಟ ಕಬ್ಬು NO.of Working Sugar Factories & Cane Crushed		
		ಕಾರ್ಯನಿರ್ವಹಿಸುತ್ತಿರುವ ಕಾರ್ಖಾನೆಗಳ (ಸಂಖ್ಯೆ) Working Factories (Nos.)	ನುರಿಸಲ್ಪಟ್ಟ ಕಬ್ಬು (ಮೆ.ಟನ್‌ಗಳಲ್ಲಿ) Cane Crushed (in MTs)	ಉತ್ಪಾದಿಸಿದ ಸಕ್ಕರೆ (ಮೆ.ಟನ್‌ಗಳಲ್ಲಿ) Sugar Produced (in MTs)
1	2	443	444	445
1	Gadag ಗದಗ	0	0	0
2	Mundaragi ಮುಖಂಡರಿ	1	483877	46181
3	Naragund ನರಗುಂದ	0	0	0
4	Ron ರೋಣ	0	0	0
5	Shirahatti ಶಿರಹಟ್ಟಿ	0	0	0
	District	1	483877	46181

ಮಾಹಿತಿ ಮೂಲ: ಕ್ರ.ಸಂ 443 ರಿಂದ 445 ರ ವರೆಗೆ - ಜಂಟಿ ನಿರ್ದೇಶಕರು, ಕೈಗಾರಿಕೆ ಇಲಾಖೆ ಗದಗ. As per 2017-18 KAG

70

6.5 ಸಕ್ಕರೆ ಕೈಗಾರಿಕೆಗಳು / Sugar Factories				
ಕಾರ್ಯನಿರ್ವಹಿಸುತ್ತಿರುವ ಕಾರ್ಖಾನೆಗಳು ಮತ್ತು ನುರಿಸಲ್ಪಟ್ಟ ಕಬ್ಬು				
NO.of Working Sugar Factories & Cane Crushed 01-04-2014 to 31-03-2018				
ಕ್ರ.ಸಂಖ್ಯೆ. Sl.No.	ತಾಲ್ಲೂಕುಗಳು Taluks	ಕಾರ್ಯನಿರ್ವಹಿಸುತ್ತಿರುವ ಕಾರ್ಖಾನೆಗಳು ಮತ್ತು ನುರಿಸಲ್ಪಟ್ಟ ಕಬ್ಬು NO.of Working Sugar Factories & Cane Crushed		
		ಕಾರ್ಯನಿರ್ವಹಿಸುತ್ತಿರುವ ಕಾರ್ಖಾನೆಗಳ (ಸಂಖ್ಯೆ) Working Factories (Nos.)	ನುರಿಸಲ್ಪಟ್ಟ ಕಬ್ಬು (ಮೆ.ಟನ್‌ಗಳಲ್ಲಿ) Cane Crushed (in MTs)	ಉತ್ಪಾದಿಸಿದ ಸಕ್ಕರೆ (ಮೆ.ಟನ್‌ಗಳಲ್ಲಿ) Sugar Produced (in MTs)
1	2	443	444	445
1	Gadag ಗದಗ	0	0	0
2	Mundaragi ಮುಖಂಡರಿ	1	483877	46181
3	Naragund ನರಗುಂದ	0	0	0
4	Ron ರೋಣ	0	0	0
5	Shirahatti ಶಿರಹಟ್ಟಿ	0	0	0
	District	1	483877	46181

ಮಾಹಿತಿ ಮೂಲ: ಕ್ರ.ಸಂ 443 ರಿಂದ 445 ರ ವರೆಗೆ - ಜಂಟಿ ನಿರ್ದೇಶಕರು, ಕೈಗಾರಿಕೆ ಇಲಾಖೆ ಗದಗ. As per 2017-18 KAG

70

**7.1 ಪ್ರಾಂತೀಯ ಗ್ರಾಮೀಣ ಬ್ಯಾಂಕುಗಳಿಂದ ಕೃಷಿ ಮತ್ತು ಸಂಬಂಧಿತ ವಲಯಕ್ಕೆ ನೀಡಲಾದ ಸಾಲ**  
**Flow of Bank Credit to Agriculture and Allied Scetor from R.R.B.S. (Rs. in Lakhs) As on 31.3.2018**

ಕ್ರಮ. ಸಂಖ್ಯೆ. Sl.No.	ಜಿಲ್ಲೆಗಳು Taluks	ಪ್ರಾಂತೀಯ ಗ್ರಾಮೀಣ ಬ್ಯಾಂಕ್‌ಗಳು / Regional Rural Banks				
		ಶಾಖೆಗಳ ಸಂಖ್ಯೆ No. of Branches	ಕೃಷಿ ಸಾಲ Agri culture Loan	ಇತರೆ ಸಾಲ Other Loan	ಒಟ್ಟು ಸಾಲ Total Loan	ಠೇವಣಿ Deposits
1	2	446	447	448	449	450
1	Gadag ಗದಗ	17	117.4	202.4	319.8	316.87
2	Mundaragi ಮುಖಂಡರಿ	11	71.94	160.34	232.28	156.91
3	Naragund ನರಗುಂದ	5	38.92	53.46	92.38	59.77
4	Ron ರೋಣ	17	114.41	175.42	289.83	257.24
5	Shirahatti ಶಿರಹಟ್ಟಿ	10	67.04	131.01	198.05	155.95
	<b>District</b>	<b>60</b>	<b>409.71</b>	<b>722.63</b>	<b>1132.34</b>	<b>946.74</b>

Source : State Level Banker's Committee Karnataka & As per 2017-18 KAG

71

**7.1 ಪ್ರಾಂತೀಯ ಗ್ರಾಮೀಣ ಬ್ಯಾಂಕುಗಳಿಂದ ಕೃಷಿ ಮತ್ತು ಸಂಬಂಧಿತ ವಲಯಕ್ಕೆ ನೀಡಲಾದ ಸಾಲ**  
**Flow of Bank Credit to Agriculture and Allied Scetor from R.R.B.S. (Rs. in Lakhs) As on 31.3.2018**

ಕ್ರಮ. ಸಂಖ್ಯೆ. Sl.No.	ಜಿಲ್ಲೆಗಳು Taluks	ಪ್ರಾಂತೀಯ ಗ್ರಾಮೀಣ ಬ್ಯಾಂಕ್‌ಗಳು / Regional Rural Banks				
		ಶಾಖೆಗಳ ಸಂಖ್ಯೆ No. of Branches	ಕೃಷಿ ಸಾಲ Agri culture Loan	ಇತರೆ ಸಾಲ Other Loan	ಒಟ್ಟು ಸಾಲ Total Loan	ಠೇವಣಿ Deposits
1	2	446	447	448	449	450
1	Gadag ಗದಗ	17	117.4	202.4	319.8	316.87
2	Mundaragi ಮುಖಂಡರಿ	11	71.94	160.34	232.28	156.91
3	Naragund ನರಗುಂದ	5	38.92	53.46	92.38	59.77
4	Ron ರೋಣ	17	114.41	175.42	289.83	257.24
5	Shirahatti ಶಿರಹಟ್ಟಿ	10	67.04	131.01	198.05	155.95
	<b>District</b>	<b>60</b>	<b>409.71</b>	<b>722.63</b>	<b>1132.34</b>	<b>946.74</b>

Source : State Level Banker's Committee Karnataka & As per 2017-18 KAG

71

**7.2 District and Bank Group-Wise distribution of number of reporting offices, Aggregate deposits and gross bank credit of all scheduled commercial banks-June 2017 (Rs in Million)**

ಕ್ರಮ. ಸಂಖ್ಯೆ. Sl.No.	ತಾಲ್ಲೂಕುಗಳು Taluks	Public Sector banks *			Foreign Banks			Regional Rural Banks			Private Sector Banks #		
		of-fices	De-posit	Cred-its	of-fices	De-posit	Cred-its	of-fices	De-posit	Cred-its	offices	De-posit	Cred-its
1	2	451	452	453	454	455	456	457	458	459	460	461	462
1	Gadag ನದಗ	43	225243.58	220766.38				17	336.31	324.57	8	125.19	131.05
2	Mundaragi ಮುಖಿಡರಗಿ	8	19328.28	16154.19				11	152.47	234.11	1	29.44	32.15
3	Naragund ನರಗುಂದ	11	27452.15	22748.31				5	62.91	94.23	1	22.16	25.19
4	Ron ರೋಣ	23	45321.42	40141.22				17	273.32	295.01	1	19.41	22.21
5	Shirahatti ಶಿರಹಟ್ಟಿ	20	41569.20	38525.15				10	163.01	202.16	1	21.15	24.07
	<b>District</b>	<b>105</b>	<b>27764</b>	<b>23642</b>	<b>0</b>	<b>0</b>	<b>0</b>	<b>60</b>	<b>988.02</b>	<b>1150.08</b>	<b>12</b>	<b>217.35</b>	<b>234.67</b>

Source : Lead Bank Office, Gadag & As Per 2017-18 KAG

72

**7.2 District and Bank Group-Wise distribution of number of reporting offices, Aggregate deposits and gross bank credit of all scheduled commercial banks-June 2017 (Rs in Million)**

ಕ್ರಮ. ಸಂಖ್ಯೆ. Sl.No.	ತಾಲ್ಲೂಕುಗಳು Taluks	Public Sector banks *			Foreign Banks			Regional Rural Banks			Private Sector Banks #		
		of-fices	De-posit	Cred-its	of-fices	De-posit	Cred-its	of-fices	De-posit	Cred-its	offices	De-posit	Cred-its
1	2	451	452	453	454	455	456	457	458	459	460	461	462
1	Gadag ನದಗ	43	225243.58	220766.38				17	336.31	324.57	8	125.19	131.05
2	Mundaragi ಮುಖಿಡರಗಿ	8	19328.28	16154.19				11	152.47	234.11	1	29.44	32.15
3	Naragund ನರಗುಂದ	11	27452.15	22748.31				5	62.91	94.23	1	22.16	25.19
4	Ron ರೋಣ	23	45321.42	40141.22				17	273.32	295.01	1	19.41	22.21
5	Shirahatti ಶಿರಹಟ್ಟಿ	20	41569.20	38525.15				10	163.01	202.16	1	21.15	24.07
	<b>District</b>	<b>105</b>	<b>27764</b>	<b>23642</b>	<b>0</b>	<b>0</b>	<b>0</b>	<b>60</b>	<b>988.02</b>	<b>1150.08</b>	<b>12</b>	<b>217.35</b>	<b>234.67</b>

Source : Lead Bank Office, Gadag & As Per 2017-18 KAG

72

8. ಸಹಕಾರ ಮತ್ತು ಕೃಷಿ ಮಾರಾಟ / Co-operation and Agricultural Marketing:							
8.1 ಡಿ.ಸಿ.ಸಿ. ಬ್ಯಾಂಕುಗಳು / D.C.C Banks, As on 31.3.2018 (Rs. in lakhs)							
ಕ್ರಮ. ಸಂಖ್ಯೆ. Sl.No.	ತಾಲ್ಲೂಕುಗಳು Taluks	ಡಿ.ಸಿ.ಸಿ. ಬ್ಯಾಂಕುಗಳು/ DCC Banks					
		ಡಿ.ಸಿ.ಸಿ. ಬ್ಯಾಂಕುಗಳ ಸಂಖ್ಯೆ No. of DCC Bank	ಸಾಲ ಪಡೆದ ಸದಸ್ಯರು ಸಂಖ್ಯೆ No. of Members Loan taken	ಕೃಷಿ ಸಾಲ Agriculture Loan	ಇತರೆ ಸಾಲ Other Loan	ಒಟ್ಟು ಸಾಲ Total Loan	ಠೇವಣಿ Deposits
1	2	463	464	465	466	467	468
1	Gadag ಗದಗ	1	3837	1429.01	765.02	2194.03	3517.85
2	Mundaragi ಮುಖಂಡರಗಿ	1	1377	525.21	188.9	714.11	918.95
3	Naragund ನರಗುಂದ	1	3319	1309.54	484.4	1793.94	1317.15
4	Ron ರೋಣ	1	4486	1532.51	1247.35	2779.86	3502.11
5	Shirahatti ಶಿರಹಟ್ಟಿ	1	2623	913.34	590.85	1504.19	1877.96
	District	5	15642	5709.61	3276.52	8986.13	11134.02

Source:- Registrar of Co-operative Societies. & As per 2017-18 KAG.

ಮಾಹಿತಿ ಮೂಲ: ಕ್ರಮ 463 ರಿಂದ 468 ರ ವರೆಗೆ - ಉಪನಿರ್ದೇಶಕರು, ಸಹಕಾರಿ ಸಂಘಗಳು, ಗದಗ

73

8. ಸಹಕಾರ ಮತ್ತು ಕೃಷಿ ಮಾರಾಟ / Co-operation and Agricultural Marketing:							
8.1 ಡಿ.ಸಿ.ಸಿ. ಬ್ಯಾಂಕುಗಳು / D.C.C Banks, As on 31.3.2018 (Rs. in lakhs)							
ಕ್ರಮ. ಸಂಖ್ಯೆ. Sl.No.	ತಾಲ್ಲೂಕುಗಳು Taluks	ಡಿ.ಸಿ.ಸಿ. ಬ್ಯಾಂಕುಗಳು/ DCC Banks					
		ಡಿ.ಸಿ.ಸಿ. ಬ್ಯಾಂಕುಗಳ ಸಂಖ್ಯೆ No. of DCC Bank	ಸಾಲ ಪಡೆದ ಸದಸ್ಯರು ಸಂಖ್ಯೆ No. of Members Loan taken	ಕೃಷಿ ಸಾಲ Agriculture Loan	ಇತರೆ ಸಾಲ Other Loan	ಒಟ್ಟು ಸಾಲ Total Loan	ಠೇವಣಿ Deposits
1	2	463	464	465	466	467	468
1	Gadag ಗದಗ	1	3837	1429.01	765.02	2194.03	3517.85
2	Mundaragi ಮುಖಂಡರಗಿ	1	1377	525.21	188.9	714.11	918.95
3	Naragund ನರಗುಂದ	1	3319	1309.54	484.4	1793.94	1317.15
4	Ron ರೋಣ	1	4486	1532.51	1247.35	2779.86	3502.11
5	Shirahatti ಶಿರಹಟ್ಟಿ	1	2623	913.34	590.85	1504.19	1877.96
	District	5	15642	5709.61	3276.52	8986.13	11134.02

Source:- Registrar of Co-operative Societies. & As per 2017-18 KAG.

ಮಾಹಿತಿ ಮೂಲ: ಕ್ರಮ 463 ರಿಂದ 468 ರ ವರೆಗೆ - ಉಪನಿರ್ದೇಶಕರು, ಸಹಕಾರಿ ಸಂಘಗಳು, ಗದಗ

73

8.2 ಕಾಸ್ಟರ್ಡ್ ಬ್ಯಾಂಕ್ಸ್ / KSCARD /PLD Banks As on 31.3.2018 (Rs. in lakhs)							
ಕ್ರಮ. ಸಂಖ್ಯೆ. Sl.No.	ತಾಲ್ಲೂಕುಗಳು Taluks	ಕಾಸ್ಟರ್ಡ್ ಬ್ಯಾಂಕ್ಸ್ / KSCARD /PLD Banks					
		ಪಿಎಲ್‌ಡಿ ಬ್ಯಾಂಕುಗಳ ಸಂಖ್ಯೆ No. of P.L.D. Banks	ಸಾಲ ಪಡೆದ ಸದಸ್ಯರು ಸಂಖ್ಯೆ No. of Members Loan taken	ಕೃಷಿ ಸಾಲ Agriculture Loan	ಇತರೆ ಸಾಲ Other Loan	ಒಟ್ಟು ಸಾಲ Total Loan	ಠೇವಣಿ Deposits
1	2	469	470	471	472	473	474
1	Gadag ಗದಗ	1	990	690.18	19.8	709.88	131.90
2	Mundaragi ಮುಖಂಡರಗಿ	1	285	394.27	0	394.27	46.78
3	Naragund ನರಗುಂದ	1	797	601.91	0.94	602.85	6.98
4	Ron ರೋಣ	1	671	382.26	4.6	386.86	51.40
5	Shirahatti ಶಿರಹಟ್ಟಿ	1	765	490.79	19.11	509.90	164.60
	District	5	3508	2559.41	44.45	2603.76	401.66

ಮಾಹಿತಿ ಮೂಲ: ಕ್ರಮ 469 ರಿಂದ 474 ರ ವರೆಗೆ - ಉಪನಿಬಂಧಕರು, ಸಹಕಾರಿ ಸಂಘಗಳು, ಗದಗ. & As per 2017-18 KAG.

74

8.2 ಕಾಸ್ಟರ್ಡ್ ಬ್ಯಾಂಕ್ಸ್ / KSCARD /PLD Banks As on 31.3.2018 (Rs. in lakhs)							
ಕ್ರಮ. ಸಂಖ್ಯೆ. Sl.No.	ತಾಲ್ಲೂಕುಗಳು Taluks	ಕಾಸ್ಟರ್ಡ್ ಬ್ಯಾಂಕ್ಸ್ / KSCARD /PLD Banks					
		ಪಿಎಲ್‌ಡಿ ಬ್ಯಾಂಕುಗಳ ಸಂಖ್ಯೆ No. of P.L.D. Banks	ಸಾಲ ಪಡೆದ ಸದಸ್ಯರು ಸಂಖ್ಯೆ No. of Members Loan taken	ಕೃಷಿ ಸಾಲ Agriculture Loan	ಇತರೆ ಸಾಲ Other Loan	ಒಟ್ಟು ಸಾಲ Total Loan	ಠೇವಣಿ Deposits
1	2	469	470	471	472	473	474
1	Gadag ಗದಗ	1	990	690.18	19.8	709.88	131.90
2	Mundaragi ಮುಖಂಡರಗಿ	1	285	394.27	0	394.27	46.78
3	Naragund ನರಗುಂದ	1	797	601.91	0.94	602.85	6.98
4	Ron ರೋಣ	1	671	382.26	4.6	386.86	51.40
5	Shirahatti ಶಿರಹಟ್ಟಿ	1	765	490.79	19.11	509.90	164.60
	District	5	3508	2559.41	44.45	2603.76	401.66

ಮಾಹಿತಿ ಮೂಲ: ಕ್ರಮ 469 ರಿಂದ 474 ರ ವರೆಗೆ - ಉಪನಿಬಂಧಕರು, ಸಹಕಾರಿ ಸಂಘಗಳು, ಗದಗ. & As per 2017-18 KAG.

74

**8.3 ಪತ್ತಿನ ಸಹಕಾರ ಸಂಘಗಳು /  
Credit Co-opertative Societies As on 31.3.2018**

ಕ್ರಮ. ಸಂಖ್ಯೆ. Sl.No.	ತಾಲ್ಲೂಕುಗಳು Taluks	ಪತ್ತಿನ ಸಹಕಾರ ಸಂಘಗಳು/ Credit Co-operative Societies					
		ವ್ಯವಸಾಯ Agricultural		ವ್ಯವಸಾಯೇತರ Non-Agricultural		ಒಟ್ಟು Total	
		ಸಂಘ Society	ಸದಸ್ಯರು Members	ಸಂಘ Society	ಸದಸ್ಯರು Members	ಸಂಘ Society	ಸದಸ್ಯರು Members
1	2	475	476	477	478	479	480
1	Gadag ಗದಗ	59	38456	78	29910	137	68366
2	Mundaragi ಮುಖಂಡರಗಿ	21	23898	8	1023	29	24921
3	Naragund ನರಗುಂದ	21	21153	21	5436	42	26589
4	Ron ರೋಣ	45	41298	30	15362	75	56660
5	Shirahatti ಶಿರಹಟ್ಟಿ	26	27988	23	7529	49	35517
	District	172	152793	160	59260	332	212053

ಮಾಹಿತಿ ಮೂಲ: ಕ್ರಮ 475 ರಿಂದ 480 ರ ವರೆಗೆ - ಉಪನಿಬಂಧಕರು, ಸಹಕಾರಿ ಸಂಘಗಳು, ಗದಗ.

75

**8.3 ಪತ್ತಿನ ಸಹಕಾರ ಸಂಘಗಳು /  
Credit Co-opertative Societies As on 31.3.2018**

ಕ್ರಮ. ಸಂಖ್ಯೆ. Sl.No.	ತಾಲ್ಲೂಕುಗಳು Taluks	ಪತ್ತಿನ ಸಹಕಾರ ಸಂಘಗಳು/ Credit Co-operative Societies					
		ವ್ಯವಸಾಯ Agricultural		ವ್ಯವಸಾಯೇತರ Non-Agricultural		ಒಟ್ಟು Total	
		ಸಂಘ Society	ಸದಸ್ಯರು Members	ಸಂಘ Society	ಸದಸ್ಯರು Members	ಸಂಘ Society	ಸದಸ್ಯರು Members
1	2	475	476	477	478	479	480
1	Gadag ಗದಗ	59	38456	78	29910	137	68366
2	Mundaragi ಮುಖಂಡರಗಿ	21	23898	8	1023	29	24921
3	Naragund ನರಗುಂದ	21	21153	21	5436	42	26589
4	Ron ರೋಣ	45	41298	30	15362	75	56660
5	Shirahatti ಶಿರಹಟ್ಟಿ	26	27988	23	7529	49	35517
	District	172	152793	160	59260	332	212053

ಮಾಹಿತಿ ಮೂಲ: ಕ್ರಮ 475 ರಿಂದ 480 ರ ವರೆಗೆ - ಉಪನಿಬಂಧಕರು, ಸಹಕಾರಿ ಸಂಘಗಳು, ಗದಗ.

75

**8.4 ಪತ್ತೇತರ ಸಹಕಾರ ಸಂಘಗಳು / Non-Credit Co-operative Societies, As on 31.3.2018**

ಕ್ರಮ. ಸಂಖ್ಯೆ. Sl.No.	ತಾಲ್ಲೂಕುಗಳು Taluks	ಪತ್ತೇತರ ಸಹಕಾರ ಸಂಘಗಳು Non-Credit Co-operative Societies as on (Nos)									
		ಮಾರುಕಟ್ಟೆ Marketing		ಗೃಹ ನಿರ್ಮಾಣ Housing		ಹಾಲು Milk		ಇತರೆ Others		ಒಟ್ಟು Total	
		ಸಂಘ Society	ಸದಸ್ಯರು Mem bers	ಸಂಘ Society	ಸದಸ್ಯರು Mem bers	ಸಂಘ Society	ಸದಸ್ಯರು Mem bers	ಸಂಘ Society	ಸದಸ್ಯರು Mem bers	ಸಂಘ Society	ಸದಸ್ಯರು Mem bers
1	2	481	482	483	484	485	486	487	488	489	490
1	Gadag ಗದಗ	1	715	20	2456	38	7889	151	47004	210	58064
2	Mundaragi ಮುಖಂಡರಗಿ	1	51	2	244	32	2745	30	11587	65	14627
3	Naragund ನರಗುಂದ	1	1731	4	413	22	3840	70	23854	97	29838
4	Ron ರೋಣ	2	4270	2	72	65	9125	74	36533	143	50020
5	Shirahatti ಶಿರಹಟ್ಟಿ	2	270	1	42	35	5826	54	19587	92	25725
	District	7	7037	29	3227	192	29425	379	138585	607	178274

ಮಾಹಿತಿ ಮೂಲ: ಕ್ರಮ 481 ರಿಂದ 490 ರ ವರೆಗೆ - ಉಪನಿಬಂಧಕರು, ಸಹಕಾರಿ ಸಂಘಗಳು, ಗದಗ. & As per 2017-18 KAG.

76

**8.4 ಪತ್ತೇತರ ಸಹಕಾರ ಸಂಘಗಳು / Non-Credit Co-operative Societies, As on 31.3.2018**

ಕ್ರಮ. ಸಂಖ್ಯೆ. Sl.No.	ತಾಲ್ಲೂಕುಗಳು Taluks	ಪತ್ತೇತರ ಸಹಕಾರ ಸಂಘಗಳು Non-Credit Co-operative Societies as on (Nos)									
		ಮಾರುಕಟ್ಟೆ Marketing		ಗೃಹ ನಿರ್ಮಾಣ Housing		ಹಾಲು Milk		ಇತರೆ Others		ಒಟ್ಟು Total	
		ಸಂಘ Society	ಸದಸ್ಯರು Mem bers	ಸಂಘ Society	ಸದಸ್ಯರು Mem bers	ಸಂಘ Society	ಸದಸ್ಯರು Mem bers	ಸಂಘ Society	ಸದಸ್ಯರು Mem bers	ಸಂಘ Society	ಸದಸ್ಯರು Mem bers
1	2	481	482	483	484	485	486	487	488	489	490
1	Gadag ಗದಗ	1	715	20	2456	38	7889	151	47004	210	58064
2	Mundaragi ಮುಖಂಡರಗಿ	1	51	2	244	32	2745	30	11587	65	14627
3	Naragund ನರಗುಂದ	1	1731	4	413	22	3840	70	23854	97	29838
4	Ron ರೋಣ	2	4270	2	72	65	9125	74	36533	143	50020
5	Shirahatti ಶಿರಹಟ್ಟಿ	2	270	1	42	35	5826	54	19587	92	25725
	District	7	7037	29	3227	192	29425	379	138585	607	178274

ಮಾಹಿತಿ ಮೂಲ: ಕ್ರಮ 481 ರಿಂದ 490 ರ ವರೆಗೆ - ಉಪನಿಬಂಧಕರು, ಸಹಕಾರಿ ಸಂಘಗಳು, ಗದಗ. & As per 2017-18 KAG.

76



9. ಸಾರಿಗೆ ಮತ್ತು ಸಂಪರ್ಕಗಳು / Transport and Communication						
ಕ್ರಮ. ಸಂಖ್ಯೆ. Sl.No.	ತಾಲ್ಲೂಕುಗಳು Taluks	9.1 ಮೊಟಾರು ವಾಹನಗಳು/ Motor vehicles As on 31.3.2018				
		ಸರಕು ಸಾಗಿಸುವ ವಾಹನಗಳು / Goods Vehicles				
		ಮಲ್ಟಿ ಆಕ್ಸಲ್ಡ್ / ಆರ್ಟಿಕ್ಯುಲೇಟೆಡ್ / Multi-axled/ Articulated Vehicles	ಟ್ರಕ್ಸ್ ಮತ್ತು ಲಾರಿಗಳು trucks & Lorries	ನಾಲ್ಕು ಚಕ್ರಗಳು Four Wheelers	ಮೂರು ಚಕ್ರಗಳು Three wheelers	ಒಟ್ಟು Total
1	2	491	492	493	494	495
1	Gadag ಗದಗ	162	1012	1316	771	3261
2	Mundaragi ಮುಖಂಡರಗಿ	80	156	587	291	1114
3	Naragund ನರಗುಂದ	65	406	688	390	1549
4	Ron ರೋಣ	65	302	472	275	1114
5	Shirahatti ಶಿರಹಟ್ಟಿ	60	169	527	521	1277
	<b>District</b>	<b>432</b>	<b>2045</b>	<b>3590</b>	<b>2248</b>	<b>8315</b>

ಮಾಹಿತಿ ಮೂಲ: ಕ್ರಮ 491 ರಿಂದ 495 ರ ವರೆಗೆ - ಪ್ರಾದೇಶಿಕ ಸಾರಿಗೆ ಅಧಿಕಾರಿಗಳು, ಗದಗ. As per KAG-2017-18

77

9. ಸಾರಿಗೆ ಮತ್ತು ಸಂಪರ್ಕಗಳು / Transport and Communication						
ಕ್ರಮ. ಸಂಖ್ಯೆ. Sl.No.	ತಾಲ್ಲೂಕುಗಳು Taluks	9.1 ಮೊಟಾರು ವಾಹನಗಳು/ Motor vehicles As on 31.3.2018				
		ಸರಕು ಸಾಗಿಸುವ ವಾಹನಗಳು / Goods Vehicles				
		ಮಲ್ಟಿ ಆಕ್ಸಲ್ಡ್ / ಆರ್ಟಿಕ್ಯುಲೇಟೆಡ್ / Multi-axled/ Articulated Vehicles	ಟ್ರಕ್ಸ್ ಮತ್ತು ಲಾರಿಗಳು trucks & Lorries	ನಾಲ್ಕು ಚಕ್ರಗಳು Four Wheelers	ಮೂರು ಚಕ್ರಗಳು Three wheelers	ಒಟ್ಟು Total
1	2	491	492	493	494	495
1	Gadag ಗದಗ	162	1012	1316	771	3261
2	Mundaragi ಮುಖಂಡರಗಿ	80	156	587	291	1114
3	Naragund ನರಗುಂದ	65	406	688	390	1549
4	Ron ರೋಣ	65	302	472	275	1114
5	Shirahatti ಶಿರಹಟ್ಟಿ	60	169	527	521	1277
	<b>District</b>	<b>432</b>	<b>2045</b>	<b>3590</b>	<b>2248</b>	<b>8315</b>

ಮಾಹಿತಿ ಮೂಲ: ಕ್ರಮ 491 ರಿಂದ 495 ರ ವರೆಗೆ - ಪ್ರಾದೇಶಿಕ ಸಾರಿಗೆ ಅಧಿಕಾರಿಗಳು, ಗದಗ.

As per KAG-2017-18

77

9.1 ಮೊಟಾರು ವಾಹನಗಳು / Motor vehicles As on 31.03.2018 (in Numbers)						
ಕ್ರಮ. ಸಂಖ್ಯೆ Sl.No.	ತಾಲ್ಲೂಕುಗಳು Taluks	ಬಸ್ಸುಗಳು Buses				
		ಸ್ಟೇಜ್ ಕ್ಯಾರೇಜ್‌ಗಳು Stage Carriages	ಒಪ್ಪಂದದ ವಾಹನಗಳು Contract Vehicles	ಖಾಸಗಿ ಸೇವಾ ವಾಹನಗಳು (Private Service Vehicles)	ವಿದ್ಯಾ ಸಂಸ್ಥೆ ವಾಹನಗಳು Educational Institutions Vehicles	ಇತರೆ ಬಸ್ಸುಗಳು Other Buses
1	2	496	497	498	499	500
1	Gadag ಗದಗ	1158	9	5	128	3
2	Mundaragi ಮುಖಂಡರಿ	0	0	0	10	0
3	Naragund ನರಗುಂದ	0	0	0	10	0
4	Ron ರೋಣ	0	0	0	8	0
5	Shirahatti ಶಿರಹಟ್ಟಿ	0	0	0	8	0
	District	1158	9	5	164	3

ಮಾಹಿತಿ ಮೂಲ: ಕ್ರಮ 496 ರಿಂದ 500 ರ ವರೆಗೆ - ಪ್ರಾದೇಶಿಕ ಸಾರಿಗೆ ಅಧಿಕಾರಿಗಳು, ಗದಗ. As per KAG-2017-18

78

9.1 ಮೊಟಾರು ವಾಹನಗಳು / Motor vehicles As on 31.03.2018 (in Numbers)						
ಕ್ರಮ. ಸಂಖ್ಯೆ Sl.No.	ತಾಲ್ಲೂಕುಗಳು Taluks	ಬಸ್ಸುಗಳು Buses				
		ಸ್ಟೇಜ್ ಕ್ಯಾರೇಜ್‌ಗಳು Stage Carriages	ಒಪ್ಪಂದದ ವಾಹನಗಳು Contract Vehicles	ಖಾಸಗಿ ಸೇವಾ ವಾಹನಗಳು (Private Service Vehicles)	ವಿದ್ಯಾ ಸಂಸ್ಥೆ ವಾಹನಗಳು Educational Institutions Vehicles	ಇತರೆ ಬಸ್ಸುಗಳು Other Buses
1	2	496	497	498	499	500
1	Gadag ಗದಗ	1158	9	5	128	3
2	Mundaragi ಮುಖಂಡರಿ	0	0	0	10	0
3	Naragund ನರಗುಂದ	0	0	0	10	0
4	Ron ರೋಣ	0	0	0	8	0
5	Shirahatti ಶಿರಹಟ್ಟಿ	0	0	0	8	0
	District	1158	9	5	164	3

ಮಾಹಿತಿ ಮೂಲ: ಕ್ರಮ 496 ರಿಂದ 500 ರ ವರೆಗೆ - ಪ್ರಾದೇಶಿಕ ಸಾರಿಗೆ ಅಧಿಕಾರಿಗಳು, ಗದಗ. As per KAG-2017-18

78

**9.1 ಮೋಟಾರು ವಾಹನಗಳು/ Motor vehicles As on 31.3.2018**

ಕ್ರ.ಸಂಖ್ಯೆ Sl.No.	ತಾಲ್ಲೂಕುಗಳು Taluks	ಮೋಟಾರು ವಾಹನಗಳು/ Motor Vehicles in Numbers								
		ಟ್ಯಾಕ್ಸಿಗಳು / Taxies			ಪ್ರಯಾಣಿಕರ ವಾಹನಗಳು Passengers		ದ್ವಿ ಚಕ್ರ ವಾಹನಗಳು / Two Wheelers			
		ಮೋಟಾರ್ ಕ್ಯಾಬ್ Motor Cabs	ಮ್ಯಾಕ್ಸಿ ಕ್ಯಾಬ್ Maxi Cabs	ಇತರೆ ಕ್ಯಾಬ್ ಗಳು Other Cabs	ಮೂರು ಆಸನಗಳ ವಾಹನ / ಆಟೋರಿಕ್ಷಗಳು Three seated vehicles/ Autorikshaws	ನಾಲ್ಕರಿಂದ ಆರು ಆಸನಗಳ ವಾಹನ Four to six seated vehicle	ಸ್ಕೂಟರ್ ಗಳು Scooters	ಮೋಪೆಡ್ ಗಳು Mopeds	ಮೋಟಾರ್ ಸೈಕಲ್ ಗಳು Motor Cycles	ಒಟ್ಟು Total
1	2	501	502	503	504	505	506	507	508	509
1	Gadag ಗದಗ	687	546	7	2507	0	3997	3	67918	75665
2	Mundaragi ಮುಖಂಡರಿ	157	128	12	498	0	2430	0	15719	18944
3	Naragund ನರಗುಂದ	176	144	10	611	0	3378	0	20480	24799
4	Ron ರೋಣ	111	129	8	495	0	3014	0	13917	17674
5	Shirahatti ಶಿರಹಟ್ಟಿ	145	134	9	486	0	2200	0	15120	18094
	<b>District</b>	<b>1276</b>	<b>1081</b>	<b>46</b>	<b>4597</b>	<b>0</b>	<b>15019</b>	<b>3</b>	<b>133154</b>	<b>155176</b>

ಮಾಹಿತಿ ಮೂಲ: ಕ್ರಿಸಂ 501 ರಿಂದ 509 ರ ವರೆಗೆ - ಪ್ರಾದೇಶಿಕ ಸಾರಿಗೆ ಅಧಿಕಾರಿಗಳು, ಗದಗ. As per KAG-2017-18

**9.1 ಮೋಟಾರು ವಾಹನಗಳು/ Motor vehicles As on 31.3.2018**

ಕ್ರ.ಸಂಖ್ಯೆ Sl.No.	ತಾಲ್ಲೂಕುಗಳು Taluks	ಮೋಟಾರು ವಾಹನಗಳು/ Motor Vehicles in Numbers								
		ಟ್ಯಾಕ್ಸಿಗಳು / Taxies			ಪ್ರಯಾಣಿಕರ ವಾಹನಗಳು Passengers		ದ್ವಿ ಚಕ್ರ ವಾಹನಗಳು / Two Wheelers			
		ಮೋಟಾರ್ ಕ್ಯಾಬ್ Motor Cabs	ಮ್ಯಾಕ್ಸಿ ಕ್ಯಾಬ್ Maxi Cabs	ಇತರೆ ಕ್ಯಾಬ್ ಗಳು Other Cabs	ಮೂರು ಆಸನಗಳ ವಾಹನ / ಆಟೋರಿಕ್ಷಗಳು Three seated vehicles/ Autorikshaws	ನಾಲ್ಕರಿಂದ ಆರು ಆಸನಗಳ ವಾಹನ Four to six seated vehicle	ಸ್ಕೂಟರ್ ಗಳು Scooters	ಮೋಪೆಡ್ ಗಳು Mopeds	ಮೋಟಾರ್ ಸೈಕಲ್ ಗಳು Motor Cycles	ಒಟ್ಟು Total
1	2	501	502	503	504	505	506	507	508	509
1	Gadag ಗದಗ	687	546	7	2507	0	3997	3	67918	75665
2	Mundaragi ಮುಖಂಡರಿ	157	128	12	498	0	2430	0	15719	18944
3	Naragund ನರಗುಂದ	176	144	10	611	0	3378	0	20480	24799
4	Ron ರೋಣ	111	129	8	495	0	3014	0	13917	17674
5	Shirahatti ಶಿರಹಟ್ಟಿ	145	134	9	486	0	2200	0	15120	18094
	<b>District</b>	<b>1276</b>	<b>1081</b>	<b>46</b>	<b>4597</b>	<b>0</b>	<b>15019</b>	<b>3</b>	<b>133154</b>	<b>155176</b>

ಮಾಹಿತಿ ಮೂಲ: ಕ್ರಿಸಂ 501 ರಿಂದ 509 ರ ವರೆಗೆ - ಪ್ರಾದೇಶಿಕ ಸಾರಿಗೆ ಅಧಿಕಾರಿಗಳು, ಗದಗ. As per KAG-2017-18

**9.1 ಮೋಟಾರು ವಾಹನಗಳು / Motor vehicles : As on 31.3.2018 (in Numbers)**

ಕ್ರ. ಸಂಖ್ಯೆ. SI.No.	ತಾಲ್ಲೂಕುಗಳು Taluks	ಮೋಟಾರು ವಾಹನಗಳು/ Motor vehicles							
		ನಾಲ್ಕು ಚಕ್ರಗಳ ವಾಹನಗಳು ( Four Wheeler Vehicles)					ನಿರ್ಮಾಣ ಸಾಮಗ್ರಿಗಳನ್ನು ಸಾಗಿಸುವ ವಾಹನಗಳು Vehicles carrying construction materials	ಇತರೆ Others	ಒಟ್ಟು Total
		ಕಾರುಗಳು Cars	ಜೀಪುಗಳು Jeeps	ಓಮಿನಿ ಬಸ್ಸು Omini Bus	ಟ್ರಾಕ್ಟರ್‌ಗಳು Tractors	ಟ್ರೆಲ್ಲರ್‌ಗಳು Trailers			
1	2	510	511	512	513	514	515	516	517
1	Gadag ಗದಗ	4880	212	346	5293	3439	102	102	14374
2	Mundaragi ಮುಖಂಡರಿ	691	18	121	1752	1159	15	32	3788
3	Naragund ನರಗುಂದ	1129	95	138	3116	2132	20	52	6682
4	Ron ರೋಣ	805	45	117	2492	1870	13	38	5380
5	Shirahatti ಶಿರಹಟ್ಟಿ	876	42	116	2592	1953	20	19	5618
	<b>District</b>	<b>8381</b>	<b>412</b>	<b>838</b>	<b>15245</b>	<b>10553</b>	<b>170</b>	<b>243</b>	<b>35842</b>

ಮಾಹಿತಿ ಮೂಲ: ಕ್ರಮ 510 ರಿಂದ 517 ರ ವರೆಗೆ - ಪ್ರಾದೇಶಿಕ ಸಾರಿಗೆ ಅಧಿಕಾರಿಗಳು, ಗದಗ. As per KAG-2017-18

80

**9.1 ಮೋಟಾರು ವಾಹನಗಳು / Motor vehicles : As on 31.3.2018 (in Numbers)**

ಕ್ರ. ಸಂಖ್ಯೆ. SI.No.	ತಾಲ್ಲೂಕುಗಳು Taluks	ಮೋಟಾರು ವಾಹನಗಳು/ Motor vehicles							
		ನಾಲ್ಕು ಚಕ್ರಗಳ ವಾಹನಗಳು ( Four Wheeler Vehicles)					ನಿರ್ಮಾಣ ಸಾಮಗ್ರಿಗಳನ್ನು ಸಾಗಿಸುವ ವಾಹನಗಳು Vehicles carrying construction materials	ಇತರೆ Others	ಒಟ್ಟು Total
		ಕಾರುಗಳು Cars	ಜೀಪುಗಳು Jeeps	ಓಮಿನಿ ಬಸ್ಸು Omini Bus	ಟ್ರಾಕ್ಟರ್‌ಗಳು Tractors	ಟ್ರೆಲ್ಲರ್‌ಗಳು Trailers			
1	2	510	511	512	513	514	515	516	517
1	Gadag ಗದಗ	4880	212	346	5293	3439	102	102	14374
2	Mundaragi ಮುಖಂಡರಿ	691	18	121	1752	1159	15	32	3788
3	Naragund ನರಗುಂದ	1129	95	138	3116	2132	20	52	6682
4	Ron ರೋಣ	805	45	117	2492	1870	13	38	5380
5	Shirahatti ಶಿರಹಟ್ಟಿ	876	42	116	2592	1953	20	19	5618
	<b>District</b>	<b>8381</b>	<b>412</b>	<b>838</b>	<b>15245</b>	<b>10553</b>	<b>170</b>	<b>243</b>	<b>35842</b>

ಮಾಹಿತಿ ಮೂಲ: ಕ್ರಮ 510 ರಿಂದ 517 ರ ವರೆಗೆ - ಪ್ರಾದೇಶಿಕ ಸಾರಿಗೆ ಅಧಿಕಾರಿಗಳು, ಗದಗ. As per KAG-2017-18

80

9.2 ಲೋಕೋಪಯೋಗಿ ರಸ್ತೆಗಳ ಉದ್ದಳತೆ P.W.D. Road Length : As on 31.3.2018					
ಕ್ರ.ಸಂಖ್ಯೆ. Sl.No.	ತಾಲ್ಲೂಕುಗಳು Taluks	ಲೋಕೋಪಯೋಗಿ ರಸ್ತೆಗಳ ಉದ್ದಳತೆ (ಕಿ.ಮೀ ) Road Length(in Km) (from PWD)			
		ರಾಷ್ಟ್ರೀಯ ಹೆದ್ದಾರಿ National Highway *	ರಾಜ್ಯ ಹೆದ್ದಾರಿ State Highway *	ಮುಖ್ಯ ಜಿಲ್ಲಾ ರಸ್ತೆಗಳು Major District Roads **	ಭಾರಿ ಸೇತುವೆಗಳು Major Bridges
1	2	518	519	520	521
1	Gadag ಗದಗ	34.00	159.73	269.90	4
2	Mundaragi ಮುಖಂಡರಗಿ	13.00	97.60	236.48	2
3	Naragund ನರಗುಂದ	27.00	40.93	120.26	0
4	Ron ರೋಣ	29.57	229.92	286.45	19
5	Shirahatti ಶಿರಹಟ್ಟಿ	0.00	155.24	266.10	3
	District	103.57	683.42	1179.19	28

ಮಾಹಿತಿ ಮೂಲ: ಕ್ರ.ಸಂ 518 ರಿಂದ 521 ರ ವರೆಗೆ-ಕಾರ್ಯನಿರ್ವಾಹಕ ಅಭಿಯಂತರರು, ಲೋಕೋಪಯೋಗಿ ಇಲಾಖೆ, ಗದಗ. & As per 2017-18 KAG.

81

9.2 ಲೋಕೋಪಯೋಗಿ ರಸ್ತೆಗಳ ಉದ್ದಳತೆ P.W.D. Road Length : As on 31.3.2018					
ಕ್ರ.ಸಂಖ್ಯೆ. Sl.No.	ತಾಲ್ಲೂಕುಗಳು Taluks	ಲೋಕೋಪಯೋಗಿ ರಸ್ತೆಗಳ ಉದ್ದಳತೆ (ಕಿ.ಮೀ ) Road Length(in Km) (from PWD)			
		ರಾಷ್ಟ್ರೀಯ ಹೆದ್ದಾರಿ National Highway *	ರಾಜ್ಯ ಹೆದ್ದಾರಿ State Highway *	ಮುಖ್ಯ ಜಿಲ್ಲಾ ರಸ್ತೆಗಳು Major District Roads **	ಭಾರಿ ಸೇತುವೆಗಳು Major Bridges
1	2	518	519	520	521
1	Gadag ಗದಗ	34.00	159.73	269.90	4
2	Mundaragi ಮುಖಂಡರಗಿ	13.00	97.60	236.48	2
3	Naragund ನರಗುಂದ	27.00	40.93	120.26	0
4	Ron ರೋಣ	29.57	229.92	286.45	19
5	Shirahatti ಶಿರಹಟ್ಟಿ	0.00	155.24	266.10	3
	District	103.57	683.42	1179.19	28

ಮಾಹಿತಿ ಮೂಲ: ಕ್ರ.ಸಂ 518 ರಿಂದ 521 ರ ವರೆಗೆ-ಕಾರ್ಯನಿರ್ವಾಹಕ ಅಭಿಯಂತರರು, ಲೋಕೋಪಯೋಗಿ ಇಲಾಖೆ, ಗದಗ. & As per 2017-18 KAG.

81

**9.3 ಗ್ರಾಮೀಣ ರಸ್ತೆಗಳು ಮತ್ತು ಸರ್ವಮತು ರಸ್ತೆಗಳ ಸಂಪರ್ಕವಿರುವ ಜನವಸತಿಗಳ ಸಂಖ್ಯೆ**  
**Rural Roads Length and Number of Habitations access to all Weather Roads**

ಕ್ರಮ. ಸಂಖ್ಯೆ. Sl.No.	ತಾಲ್ಲೂಕುಗಳು Taluks	ಗ್ರಾಮೀಣ ರಸ್ತೆಗಳ ಉದ್ದಳತೆ Rural Roads Length as on 31.3.2018 (in Kms)				ಸರ್ವಮತು ರಸ್ತೆಗಳ ಸಂಪರ್ಕವಿರುವ ಜನವಸತಿಗಳ ಸಂಖ್ಯೆ No.of Habitations access to all weather raods (2017-18)	
		ಪಕ್ಕಾ (ಡಾಬರು) Pakka	ಜಲ್ಲಿ ರಸ್ತೆ Water Bound Macadam Road	ಕಚ್ಚಾ (ಮಣ್ಣಿನ ರಸ್ತೆ) Kacha	ಒಟ್ಟು Total	ಒಟ್ಟು ಜನವಸತಿಗಳು Total No.of Habitation	ಸರ್ವಮತು ರಸ್ತೆಗಳ ಸಂಪರ್ಕ ವಿರುವ ಜನವಸತಿಗಳ ಸಂಖ್ಯೆ No.Of Habitations access to all weather raods upto 31-03-2014
1	2	522	523	524	525	526	527
1	Gadag ಗದಗ	335.07	16.92	388.96	740.95	68	68
2	Mundaragi ಮುಖಂಡರಗಿ	265.63	29.56	314.91	610.10	69	69
3	Naragund ನರಗುಂದ	158.50	26.68	360.83	546.01	30	30
4	Ron ರೋಣ	291.11	65.05	816.71	1172.87	110	110
5	Shirahatti ಶಿರಹಟ್ಟಿ	123.23	49.05	669.47	841.75	97	97
	<b>District</b>	<b>1173.54</b>	<b>187.26</b>	<b>2550.88</b>	<b>3911.68</b>	<b>374.00</b>	<b>374.00</b>

ಮಾಹಿತಿ ಮೂಲ: ಕ್ರಮ 522 ರಿಂದ 527 ರ ವರೆಗೆ - ಕಾರ್ಯನಿರ್ವಾಹಕ ಅಭಿಯಂತರರು, ಜಿಲ್ಲಾ ಪಂಚಾಯತ್, ಗದಗ.

& As per 2017-18 KAG.

**9.3 ಗ್ರಾಮೀಣ ರಸ್ತೆಗಳು ಮತ್ತು ಸರ್ವಮತು ರಸ್ತೆಗಳ ಸಂಪರ್ಕವಿರುವ ಜನವಸತಿಗಳ ಸಂಖ್ಯೆ**  
**Rural Roads Length and Number of Habitations access to all Weather Roads**

ಕ್ರಮ. ಸಂಖ್ಯೆ. Sl.No.	ತಾಲ್ಲೂಕುಗಳು Taluks	ಗ್ರಾಮೀಣ ರಸ್ತೆಗಳ ಉದ್ದಳತೆ Rural Roads Length as on 31.3.2018 (in Kms)				ಸರ್ವಮತು ರಸ್ತೆಗಳ ಸಂಪರ್ಕವಿರುವ ಜನವಸತಿಗಳ ಸಂಖ್ಯೆ No.of Habitations access to all weather raods (2017-18)	
		ಪಕ್ಕಾ (ಡಾಬರು) Pakka	ಜಲ್ಲಿ ರಸ್ತೆ Water Bound Macadam Road	ಕಚ್ಚಾ (ಮಣ್ಣಿನ ರಸ್ತೆ) Kacha	ಒಟ್ಟು Total	ಒಟ್ಟು ಜನವಸತಿಗಳು Total No.of Habitation	ಸರ್ವಮತು ರಸ್ತೆಗಳ ಸಂಪರ್ಕ ವಿರುವ ಜನವಸತಿಗಳ ಸಂಖ್ಯೆ No.Of Habitations access to all weather raods upto 31-03-2014
1	2	522	523	524	525	526	527
1	Gadag ಗದಗ	335.07	16.92	388.96	740.95	68	68
2	Mundaragi ಮುಖಂಡರಗಿ	265.63	29.56	314.91	610.10	69	69
3	Naragund ನರಗುಂದ	158.50	26.68	360.83	546.01	30	30
4	Ron ರೋಣ	291.11	65.05	816.71	1172.87	110	110
5	Shirahatti ಶಿರಹಟ್ಟಿ	123.23	49.05	669.47	841.75	97	97
	<b>District</b>	<b>1173.54</b>	<b>187.26</b>	<b>2550.88</b>	<b>3911.68</b>	<b>374.00</b>	<b>374.00</b>

ಮಾಹಿತಿ ಮೂಲ: ಕ್ರಮ 522 ರಿಂದ 527 ರ ವರೆಗೆ - ಕಾರ್ಯನಿರ್ವಾಹಕ ಅಭಿಯಂತರರು, ಜಿಲ್ಲಾ ಪಂಚಾಯತ್, ಗದಗ.

& As per 2017-18 KAG.

**9.4 ಅಂಚೆ ಕಛೇರಿಗಳು, ದೂರವಾಣಿ ವಿನಿಮಯ ಕೇಂದ್ರಗಳ ಮತ್ತು ದೂರವಾಣಿಗಳು  
Post Office, Telephones Exchanges, Telephones. : As on 31.3.2018**

ಕ್ರ.ಸಂಖ್ಯೆ Sl.No.	ತಾಲ್ಲೂಕುಗಳು Taluks	ದೂರ ಸಂಪರ್ಕಗಳು / Communication (In Numbers)				
		ಅಂಚೆ ಕಛೇರಿಗಳ Post Offices	ದೂರವಾಣಿ ವಿನಿಮಯ ಕೇಂದ್ರಗಳ Telephones Exchanges	ಸ್ಥಿರ ದೂರವಾಣಿಗಳ Telephones	ಸಂಚಾರಿ ದೂರವಾಣಿ Mobile Phones	ಅಂತರ ಜಾಲದಲ್ಲಿ ಅಳವಡಿಸಿರುವುದು Internet Connections
1	2	528	529	530	531	532
1	Gadag ಗದಗ	43	13	5310	33584	2115
2	Mundaragi ಮುಖಂಡರಗಿ	27	8	484	17166	216
3	Naragund ನರಗುಂದ	14	8	742	13145	306
4	Ron ರೋಣ	52	13	1089	21639	484
5	Shirahatti ಶಿರಹಟ್ಟಿ	34	8	699	11939	266
	<b>District</b>	<b>170</b>	<b>50</b>	<b>8324</b>	<b>97473</b>	<b>3387</b>

ಮಾಹಿತಿ ಮೂಲ: ಕ್ರ.ಸಂ 528 - ಸುಪರಿಂಟೆಂಡೆಂಟ್ ಆಫ್ ಪೋಸ್ಟ್ ಆಫೀಸ್, ಗದಗ.  
ಕ್ರ.ಸಂ 529 ರಿಂದ 532 ರ ವರೆಗೆ - ರೀಜನಲ್ ಇಂಜಿನಿಯರ ಜಾಲ ಪ್ರಚಾಲನೆ, ಗದಗ.

As per 2017-18 KAG.

83

**9.4 ಅಂಚೆ ಕಛೇರಿಗಳು, ದೂರವಾಣಿ ವಿನಿಮಯ ಕೇಂದ್ರಗಳ ಮತ್ತು ದೂರವಾಣಿಗಳು  
Post Office, Telephones Exchanges, Telephones. : As on 31.3.2018**

ಕ್ರ.ಸಂಖ್ಯೆ Sl.No.	ತಾಲ್ಲೂಕುಗಳು Taluks	ದೂರ ಸಂಪರ್ಕಗಳು / Communication (In Numbers)				
		ಅಂಚೆ ಕಛೇರಿಗಳ Post Offices	ದೂರವಾಣಿ ವಿನಿಮಯ ಕೇಂದ್ರಗಳ Telephones Exchanges	ಸ್ಥಿರ ದೂರವಾಣಿಗಳ Telephones	ಸಂಚಾರಿ ದೂರವಾಣಿ Mobile Phones	ಅಂತರ ಜಾಲದಲ್ಲಿ ಅಳವಡಿಸಿರುವುದು Internet Connections
1	2	528	529	530	531	532
1	Gadag ಗದಗ	43	13	5310	33584	2115
2	Mundaragi ಮುಖಂಡರಗಿ	27	8	484	17166	216
3	Naragund ನರಗುಂದ	14	8	742	13145	306
4	Ron ರೋಣ	52	13	1089	21639	484
5	Shirahatti ಶಿರಹಟ್ಟಿ	34	8	699	11939	266
	<b>District</b>	<b>170</b>	<b>50</b>	<b>8324</b>	<b>97473</b>	<b>3387</b>

ಮಾಹಿತಿ ಮೂಲ: ಕ್ರ.ಸಂ 528 - ಸುಪರಿಂಟೆಂಡೆಂಟ್ ಆಫ್ ಪೋಸ್ಟ್ ಆಫೀಸ್, ಗದಗ.  
ಕ್ರ.ಸಂ 529 ರಿಂದ 532 ರ ವರೆಗೆ - ರೀಜನಲ್ ಇಂಜಿನಿಯರ ಜಾಲ ಪ್ರಚಾಲನೆ, ಗದಗ.

As per 2017-18 KAG.

83

10. ಶಿಕ್ಷಣ / Education										
10.1 ಅಕ್ಷರಸ್ಥರು / Literates (As Per 2011 Census)										
ಕ್ರಮ. ಸಂಖ್ಯೆ. SI.No.	ತಾಲ್ಲೂಕುಗಳು Taluks	ಅಕ್ಷರಸ್ಥರು / Literates								
		ಗ್ರಾಮೀಣ / Rural			ನಗರ / Urban			ಒಟ್ಟು Total		
		ಗಂಡಸರು Male	ಹೆಂಗಸರು Female	ಒಟ್ಟು Total	ಗಂಡಸರು Male	ಹೆಂಗಸರು Female	ಒಟ್ಟು Total	ಗಂಡಸರು Male	ಹೆಂಗಸರು Female	ಒಟ್ಟು Total
1	2	533	534	535	536	537	538	539	540	541
1	Gadag ನದಗ	64993	47753	112746	75923	66725	142648	140916	114478	255394
2	Mundaragi ಮುಖಂಡರಿ	38208	27331	65539	9384	7794	17178	47592	35125	82717
3	Naragund ನರಗುಂದ	24448	17197	41645	13376	10272	23648	37824	27469	65293
4	Ron ರೋಣ	70493	48969	119462	27738	22145	49883	98231	71114	169345
5	Shirahatti ಶಿರಹಟ್ಟಿ	52559	37722	90281	20056	17091	37147	72615	54813	127428
	District	250701	178972	429673	146477	124027	270504	397178	302999	700177

ಮಾಹಿತಿ ಮೂಲ: ಕ್ರಮ 533 ರಿಂದ 541 ರ ವರೆಗೆ - 2011 ರ ಜನಗಣತಿ ಪ್ರಕಾರ.

10. ಶಿಕ್ಷಣ / Education										
10.1 ಅಕ್ಷರಸ್ಥರು / Literates (As Per 2011 Census)										
ಕ್ರಮ. ಸಂಖ್ಯೆ. SI.No.	ತಾಲ್ಲೂಕುಗಳು Taluks	ಅಕ್ಷರಸ್ಥರು / Literates								
		ಗ್ರಾಮೀಣ / Rural			ನಗರ / Urban			ಒಟ್ಟು Total		
		ಗಂಡಸರು Male	ಹೆಂಗಸರು Female	ಒಟ್ಟು Total	ಗಂಡಸರು Male	ಹೆಂಗಸರು Female	ಒಟ್ಟು Total	ಗಂಡಸರು Male	ಹೆಂಗಸರು Female	ಒಟ್ಟು Total
1	2	533	534	535	536	537	538	539	540	541
1	Gadag ನದಗ	64993	47753	112746	75923	66725	142648	140916	114478	255394
2	Mundaragi ಮುಖಂಡರಿ	38208	27331	65539	9384	7794	17178	47592	35125	82717
3	Naragund ನರಗುಂದ	24448	17197	41645	13376	10272	23648	37824	27469	65293
4	Ron ರೋಣ	70493	48969	119462	27738	22145	49883	98231	71114	169345
5	Shirahatti ಶಿರಹಟ್ಟಿ	52559	37722	90281	20056	17091	37147	72615	54813	127428
	District	250701	178972	429673	146477	124027	270504	397178	302999	700177

ಮಾಹಿತಿ ಮೂಲ: ಕ್ರಮ 533 ರಿಂದ 541 ರ ವರೆಗೆ - 2011 ರ ಜನಗಣತಿ ಪ್ರಕಾರ.



10.2 ಸಾಕ್ಷರತಾ ಪ್ರಮಾಣ (%) / Literacy Rat (%) (As per 2011 Census)											
ಕ್ರಮ. ಸಂಖ್ಯೆ. SI.No.	ತಾಲ್ಲೂಕುಗಳು Taluks	ಸಾಕ್ಷರತಾ ಪ್ರಮಾಣ / Literacy Rat									
		ಗ್ರಾಮೀಣ / Rural			ನಗರ / Urban			ಒಟ್ಟು Total			Rank
		ಗಂಡಸರು Male	ಹೆಂಗಸರು Female	ಒಟ್ಟು Total	ಗಂಡಸರು Male	ಹೆಂಗಸರು Female	ಒಟ್ಟು Total	ಗಂಡಸರು Male	ಹೆಂಗಸರು Female	ಒಟ್ಟು Total	
1	2	542	543	544	545	546	547	548	549	550	551
1	Gadag ಗದಗ	83.43	62.58	146.01	90.09	78.24	168.33	173.52	140.82	314.34	1
2	Mundaragi ಮುಖಂಡರಿ	80.71	59.57	140.28	86.82	71.53	158.35	167.53	131.1	298.63	5
3	Naragund ನರಗುಂದ	85.21	62.32	147.53	83.55	65.22	148.77	168.76	127.54	296.3	2
4	Ron ರೋಣ	84.16	59.50	143.66	88.17	69.46	157.63	172.33	128.96	301.29	3
5	Shirahatti ಶಿರಹಟ್ಟಿ	80.87	60.34	141.21	83.97	71.29	155.26	164.84	131.63	296.47	4
	District	82.83	60.62	71.86	80.01	73.92	80.94	84.66	65.44	75.12	3

ಮಾಹಿತಿ ಮೂಲ: ಕ್ರಮ 542 ರಿಂದ 551 ರ ವರೆಗೆ - 2011 ರ ಜನಗಣತಿ ಪ್ರಕಾರ.

85

10.2 ಸಾಕ್ಷರತಾ ಪ್ರಮಾಣ (%) / Literacy Rat (%) (As per 2011 Census)											
ಕ್ರಮ. ಸಂಖ್ಯೆ. SI.No.	ತಾಲ್ಲೂಕುಗಳು Taluks	ಸಾಕ್ಷರತಾ ಪ್ರಮಾಣ / Literacy Rat									
		ಗ್ರಾಮೀಣ / Rural			ನಗರ / Urban			ಒಟ್ಟು Total			Rank
		ಗಂಡಸರು Male	ಹೆಂಗಸರು Female	ಒಟ್ಟು Total	ಗಂಡಸರು Male	ಹೆಂಗಸರು Female	ಒಟ್ಟು Total	ಗಂಡಸರು Male	ಹೆಂಗಸರು Female	ಒಟ್ಟು Total	
1	2	542	543	544	545	546	547	548	549	550	551
1	Gadag ಗದಗ	83.43	62.58	146.01	90.09	78.24	168.33	173.52	140.82	314.34	1
2	Mundaragi ಮುಖಂಡರಿ	80.71	59.57	140.28	86.82	71.53	158.35	167.53	131.1	298.63	5
3	Naragund ನರಗುಂದ	85.21	62.32	147.53	83.55	65.22	148.77	168.76	127.54	296.3	2
4	Ron ರೋಣ	84.16	59.50	143.66	88.17	69.46	157.63	172.33	128.96	301.29	3
5	Shirahatti ಶಿರಹಟ್ಟಿ	80.87	60.34	141.21	83.97	71.29	155.26	164.84	131.63	296.47	4
	District	82.83	60.62	71.86	80.01	73.92	80.94	84.66	65.44	75.12	3

ಮಾಹಿತಿ ಮೂಲ: ಕ್ರಮ 542 ರಿಂದ 551 ರ ವರೆಗೆ - 2011 ರ ಜನಗಣತಿ ಪ್ರಕಾರ.

85

10.3 ಕಿರಿಯ ಪ್ರಾಥಮಿಕ ಶಾಲೆಗಳು ಮತ್ತು ವಿದ್ಯಾರ್ಥಿಗಳ ಸಂಖ್ಯೆ No. of Lower Primary Schools and Students Year : 2016-17 : As on 31.03.2018)					
ಕ್ರಮ. ಸಂಖ್ಯೆ. Sl.No.	ತಾಲ್ಲೂಕುಗಳು Taluks	ಶಾಲೆಗಳ ಸಂಖ್ಯೆ No.of Schools	ಕಿರಿಯ ಪ್ರಾಥಮಿಕ ಶಾಲೆಗಳು / Lower Primary Schools		
			ಒಟ್ಟು ದಾಖಲಾತಿ / Total Enrolment (1-5th std)		
			ಹುಡುಗರು / Boys	ಹುಡುಗಿಯರು / Girls	ಒಟ್ಟು / Total
1	2	552	553	554	555
1	Gadag ಗದಗ	92	16927	15521	32448
2	Mundaragi ಮುಖಂಡರಗಿ	34	6460	6223	12683
3	Naragund ನರಗುಂದ	25	4834	4429	9263
4	Ron ರೋಣ	55	12298	11827	24125
5	Shirahatti ಶಿರಹಟ್ಟಿ	86	9637	8816	18453
	District	292	50156	46816	96972

ಮಾಹಿತಿ ಮೂಲ: ಕ್ರಮ 552 ರಿಂದ 555 ರ ವರೆಗೆ - ಉಪನಿರ್ದೇಶಕರು, ಸಾರ್ವಜನಿಕ ಶಿಕ್ಷಣ ಇಲಾಖೆ, ಗದಗ.

86

10.3 ಕಿರಿಯ ಪ್ರಾಥಮಿಕ ಶಾಲೆಗಳು ಮತ್ತು ವಿದ್ಯಾರ್ಥಿಗಳ ಸಂಖ್ಯೆ No. of Lower Primary Schools and Students Year : 2016-17 : As on 31.03.2018)					
ಕ್ರಮ. ಸಂಖ್ಯೆ. Sl.No.	ತಾಲ್ಲೂಕುಗಳು Taluks	ಶಾಲೆಗಳ ಸಂಖ್ಯೆ No.of Schools	ಕಿರಿಯ ಪ್ರಾಥಮಿಕ ಶಾಲೆಗಳು / Lower Primary Schools		
			ಒಟ್ಟು ದಾಖಲಾತಿ / Total Enrolment (1-5th std)		
			ಹುಡುಗರು / Boys	ಹುಡುಗಿಯರು / Girls	ಒಟ್ಟು / Total
1	2	552	553	554	555
1	Gadag ಗದಗ	92	16927	15521	32448
2	Mundaragi ಮುಖಂಡರಗಿ	34	6460	6223	12683
3	Naragund ನರಗುಂದ	25	4834	4429	9263
4	Ron ರೋಣ	55	12298	11827	24125
5	Shirahatti ಶಿರಹಟ್ಟಿ	86	9637	8816	18453
	District	292	50156	46816	96972

ಮಾಹಿತಿ ಮೂಲ: ಕ್ರಮ 552 ರಿಂದ 555 ರ ವರೆಗೆ - ಉಪನಿರ್ದೇಶಕರು, ಸಾರ್ವಜನಿಕ ಶಿಕ್ಷಣ ಇಲಾಖೆ, ಗದಗ.

86

**10.4 ಹಿರಿಯ ಪ್ರಾಥಮಿಕ ಶಾಲೆಗಳು ಮತ್ತು ವಿದ್ಯಾರ್ಥಿಗಳ ಸಂಖ್ಯೆ**  
**No. of Higher Primary Schools and Students : As on 31.3.2018**

ಕ್ರಮ. ಸಂಖ್ಯೆ. Sl.No.	ತಾಲ್ಲೂಕುಗಳು Taluks	ಶಾಲೆಗಳ ಸಂಖ್ಯೆ No.of Schools	ಹಿರಿಯ ಪ್ರಾಥಮಿಕ ಶಾಲೆಗಳು / Higher Primary Schools		
			ಒಟ್ಟು ದಾಖಲಾತಿ/ Total Enrolment		
			ಹುಡುಗರು / Boys	ಹುಡುಗಿಯರು / Girls	ಒಟ್ಟು / Total
1	2	556	557	558	559
1	Gadag ಗದಗ	193	9787	8811	18598
2	Mundaragi ಮುಖಂಡರಗಿ	93	3774	3646	7420
3	Naragund ನರಗುಂದ	57	2362	2165	4527
4	Ron ರೋಣ	168	6243	6307	12550
5	Shirahatti ಶಿರಹಟ್ಟಿ	106	4802	4883	9685
	District	617	26968	25812	52780

ಮಾಹಿತಿ ಮೂಲ: ಕ್ರಮ 556 ರಿಂದ 559 ರ ವರೆಗೆ - ಉಪನಿರ್ದೇಶಕರು, ಸಾರ್ವಜನಿಕ ಶಿಕ್ಷಣ ಇಲಾಖೆ, ಗದಗ.

87

**10.4 ಹಿರಿಯ ಪ್ರಾಥಮಿಕ ಶಾಲೆಗಳು ಮತ್ತು ವಿದ್ಯಾರ್ಥಿಗಳ ಸಂಖ್ಯೆ**  
**No. of Higher Primary Schools and Students : As on 31.3.2018**

ಕ್ರಮ. ಸಂಖ್ಯೆ. Sl.No.	ತಾಲ್ಲೂಕುಗಳು Taluks	ಶಾಲೆಗಳ ಸಂಖ್ಯೆ No.of Schools	ಹಿರಿಯ ಪ್ರಾಥಮಿಕ ಶಾಲೆಗಳು / Higher Primary Schools		
			ಒಟ್ಟು ದಾಖಲಾತಿ/ Total Enrolment		
			ಹುಡುಗರು / Boys	ಹುಡುಗಿಯರು / Girls	ಒಟ್ಟು / Total
1	2	556	557	558	559
1	Gadag ಗದಗ	193	9787	8811	18598
2	Mundaragi ಮುಖಂಡರಗಿ	93	3774	3646	7420
3	Naragund ನರಗುಂದ	57	2362	2165	4527
4	Ron ರೋಣ	168	6243	6307	12550
5	Shirahatti ಶಿರಹಟ್ಟಿ	106	4802	4883	9685
	District	617	26968	25812	52780

ಮಾಹಿತಿ ಮೂಲ: ಕ್ರಮ 556 ರಿಂದ 559 ರ ವರೆಗೆ - ಉಪನಿರ್ದೇಶಕರು, ಸಾರ್ವಜನಿಕ ಶಿಕ್ಷಣ ಇಲಾಖೆ, ಗದಗ.

87

10.5 ಪ್ರೌಢ ಶಾಲೆಗಳು ಮತ್ತು ವಿದ್ಯಾರ್ಥಿಗಳ ಸಂಖ್ಯೆ / No. of Higher Schools and Students					
As on 31.3.2018					
ಕ್ರ.ಸಂಖ್ಯೆ Sl.No.	ತಾಲ್ಲೂಕುಗಳು Taluks	ಶಾಲೆಗಳ ಸಂಖ್ಯೆ No.of Schools	ಪ್ರೌಢ ಶಾಲೆಗಳು / Higher Schools		
			ಒಟ್ಟು ದಾಖಲಾತಿ/ Total Enrolment		
			ಹುಡುಗರು / Boys	ಹುಡುಗಿಯರು / Girls	ಒಟ್ಟು / Total
1	2	560	561	562	563
1	Gadag ಗದಗ	108	6020	5591	11611
2	Mundaragi ಮುಖಂಡರಗಿ	41	2211	2026	4237
3	Naragund ನರಗುಂದ	31	1479	1489	2968
4	Ron ರೋಣ	78	3649	3380	7029
5	Shirahatti ಶಿರಹಟ್ಟಿ	54	2800	2739	5539
	District	312	16159	15225	31384

ಮಾಹಿತಿ ಮೂಲ: ಕ್ರ.ಸಂ 560 ರಿಂದ 563 ರ ವರೆಗೆ - ಉಪನಿರ್ದೇಶಕರು, ಸಾರ್ವಜನಿಕ ಶಿಕ್ಷಣ ಇಲಾಖೆ, ಗದಗ.

88

10.5 ಪ್ರೌಢ ಶಾಲೆಗಳು ಮತ್ತು ವಿದ್ಯಾರ್ಥಿಗಳ ಸಂಖ್ಯೆ / No. of Higher Schools and Students					
As on 31.3.2018					
ಕ್ರ.ಸಂಖ್ಯೆ Sl.No.	ತಾಲ್ಲೂಕುಗಳು Taluks	ಶಾಲೆಗಳ ಸಂಖ್ಯೆ No.of Schools	ಪ್ರೌಢ ಶಾಲೆಗಳು / Higher Schools		
			ಒಟ್ಟು ದಾಖಲಾತಿ/ Total Enrolment		
			ಹುಡುಗರು / Boys	ಹುಡುಗಿಯರು / Girls	ಒಟ್ಟು / Total
1	2	560	561	562	563
1	Gadag ಗದಗ	108	6020	5591	11611
2	Mundaragi ಮುಖಂಡರಗಿ	41	2211	2026	4237
3	Naragund ನರಗುಂದ	31	1479	1489	2968
4	Ron ರೋಣ	78	3649	3380	7029
5	Shirahatti ಶಿರಹಟ್ಟಿ	54	2800	2739	5539
	District	312	16159	15225	31384

ಮಾಹಿತಿ ಮೂಲ: ಕ್ರ.ಸಂ 560 ರಿಂದ 563 ರ ವರೆಗೆ - ಉಪನಿರ್ದೇಶಕರು, ಸಾರ್ವಜನಿಕ ಶಿಕ್ಷಣ ಇಲಾಖೆ, ಗದಗ.

88

**10.6 ಪ್ರಾಥಮಿಕ ಶಾಲಾ ಶಿಕ್ಷಕರ ಸಂಖ್ಯೆ, ವಿದ್ಯಾರ್ಥಿ ಹಾಗೂ ಶಿಕ್ಷಕರ ಅನುಪಾತ**  
**No.of Primary School Teacher and Student Teacher Ratio (As on 31.3.2018)**

ಕ್ರ.ಸಂ. Sl.No.	ತಾಲ್ಲೂಕುಗಳು Taluks	ಒಟ್ಟು ದಾಖಲಾತಿ (ಸಂಖ್ಯೆಗಳಲ್ಲಿ) Number of Total Enrolment	ಪ್ರಾಥಮಿಕ ಶಾಲೆ ಶಿಕ್ಷಕರ ಸಂಖ್ಯೆ No.of Primary School Teacher			ವಿದ್ಯಾರ್ಥಿ ಶಿಕ್ಷಕರ ಅನುಪಾತ Student Teacher Ratio
			ಪುರುಷರು / Male	ಮಹಿಳೆಯರು/ Female	ಒಟ್ಟು / Total	
1	2	564	565	566	567	568
1	Gadag ಗದಗ	51046	661	1004	1665	31
2	Mundaragi ಮುಖಂಡರಗಿ	20103	254	387	641	31
3	Naragund ನರಗುಂದ	13790	159	241	400	34
4	Ron ರೋಣ	36675	511	775	1286	29
5	Shirahatti ಶಿರಹಟ್ಟಿ	28138	397	601	998	28
	District	149752	1982	3008	4990	153

ಮಾಹಿತಿ ಮೂಲ: ಕ್ರ.ಸಂ 564 ರಿಂದ 568 ರ ವರೆಗೆ - ಉಪನಿರ್ದೇಶಕರು, ಸಾರ್ವಜನಿಕ ಶಿಕ್ಷಣ ಇಲಾಖೆ, ಗದಗ.

89

**10.6 ಪ್ರಾಥಮಿಕ ಶಾಲಾ ಶಿಕ್ಷಕರ ಸಂಖ್ಯೆ, ವಿದ್ಯಾರ್ಥಿ ಹಾಗೂ ಶಿಕ್ಷಕರ ಅನುಪಾತ**  
**No.of Primary School Teacher and Student Teacher Ratio (As on 31.3.2018)**

ಕ್ರ.ಸಂ. Sl.No.	ತಾಲ್ಲೂಕುಗಳು Taluks	ಒಟ್ಟು ದಾಖಲಾತಿ (ಸಂಖ್ಯೆಗಳಲ್ಲಿ) Number of Total Enrolment	ಪ್ರಾಥಮಿಕ ಶಾಲೆ ಶಿಕ್ಷಕರ ಸಂಖ್ಯೆ No.of Primary School Teacher			ವಿದ್ಯಾರ್ಥಿ ಶಿಕ್ಷಕರ ಅನುಪಾತ Student Teacher Ratio
			ಪುರುಷರು / Male	ಮಹಿಳೆಯರು/ Female	ಒಟ್ಟು / Total	
1	2	564	565	566	567	568
1	Gadag ಗದಗ	51046	661	1004	1665	31
2	Mundaragi ಮುಖಂಡರಗಿ	20103	254	387	641	31
3	Naragund ನರಗುಂದ	13790	159	241	400	34
4	Ron ರೋಣ	36675	511	775	1286	29
5	Shirahatti ಶಿರಹಟ್ಟಿ	28138	397	601	998	28
	District	149752	1982	3008	4990	153

ಮಾಹಿತಿ ಮೂಲ: ಕ್ರ.ಸಂ 564 ರಿಂದ 568 ರ ವರೆಗೆ - ಉಪನಿರ್ದೇಶಕರು, ಸಾರ್ವಜನಿಕ ಶಿಕ್ಷಣ ಇಲಾಖೆ, ಗದಗ.

89

10.7 ಪ್ರೌಢ ಶಾಲಾ ಶಿಕ್ಷಕರ ಸಂಖ್ಯೆ ಹಾಗೂ ವಿದ್ಯಾರ್ಥಿ ಶಿಕ್ಷಕರ ಅನುಪಾತ						
No.of High School Teacher and Student Teacher Ratio (As on 31.3.2018)						
ಕ್ರಮ. ಸಂಖ್ಯೆ. Sl.No.	ತಾಲ್ಲೂಕುಗಳು Taluks	ಒಟ್ಟು ದಾಖಲಾತಿ (ಸಂಖ್ಯೆಗಳಲ್ಲಿ) Number of Total Enrolment	ಪ್ರೌಢ ಶಾಲೆ ಶಿಕ್ಷಕರ ಸಂಖ್ಯೆ No.of Higher School Teacher			ವಿದ್ಯಾರ್ಥಿ ಶಿಕ್ಷಕರ ಅನುಪಾತ Student Teacher Ratio
			ಪುರುಷರು / Male	ಮಹಿಳೆಯರು/ Female	ಒಟ್ಟು / Total	
1	2	569	570	571	572	573
1	Gadag ನದಗ	11611	518	321	839	14
2	Mundaragi ಮುಖಂಡರಗಿ	4237	165	103	268	16
3	Naragund ನರಗುಂಡ	2968	119	74	193	15
4	Ron ರೋಣ	7029	332	205	537	13
5	Shirahatti ಶಿರಹಟ್ಟಿ	5539	218	136	354	16
	District	31384	1352	839	2191	74

ಮಾಹಿತಿ ಮೂಲ: ಕ್ರಮ 569 ರಿಂದ 573 ರ ವರೆಗೆ - ಉಪನಿರ್ದೇಶಕರು, ಸಾರ್ವಜನಿಕ ಶಿಕ್ಷಣ ಇಲಾಖೆ, ಗದಗ. & As per 2017-18 KAG. 90

10.7 ಪ್ರೌಢ ಶಾಲಾ ಶಿಕ್ಷಕರ ಸಂಖ್ಯೆ ಹಾಗೂ ವಿದ್ಯಾರ್ಥಿ ಶಿಕ್ಷಕರ ಅನುಪಾತ						
No.of High School Teacher and Student Teacher Ratio (As on 31.3.2018)						
ಕ್ರಮ. ಸಂಖ್ಯೆ. Sl.No.	ತಾಲ್ಲೂಕುಗಳು Taluks	ಒಟ್ಟು ದಾಖಲಾತಿ (ಸಂಖ್ಯೆಗಳಲ್ಲಿ) Number of Total Enrolment	ಪ್ರೌಢ ಶಾಲೆ ಶಿಕ್ಷಕರ ಸಂಖ್ಯೆ No.of Higher School Teacher			ವಿದ್ಯಾರ್ಥಿ ಶಿಕ್ಷಕರ ಅನುಪಾತ Student Teacher Ratio
			ಪುರುಷರು / Male	ಮಹಿಳೆಯರು/ Female	ಒಟ್ಟು / Total	
1	2	569	570	571	572	573
1	Gadag ನದಗ	11611	518	321	839	14
2	Mundaragi ಮುಖಂಡರಗಿ	4237	165	103	268	16
3	Naragund ನರಗುಂಡ	2968	119	74	193	15
4	Ron ರೋಣ	7029	332	205	537	13
5	Shirahatti ಶಿರಹಟ್ಟಿ	5539	218	136	354	16
	District	31384	1352	839	2191	74

ಮಾಹಿತಿ ಮೂಲ: ಕ್ರಮ 569 ರಿಂದ 573 ರ ವರೆಗೆ - ಉಪನಿರ್ದೇಶಕರು, ಸಾರ್ವಜನಿಕ ಶಿಕ್ಷಣ ಇಲಾಖೆ, ಗದಗ. & As per 2017-18 KAG. 90

**10.8. 6 ರಿಂದ 14 ವಯಸ್ಸಿನ ಮಕ್ಕಳ ಸಂಖ್ಯೆ ಹಾಗೂ ಶಾಲೆಯಿಂದ ಹೊರಗುಳಿದ ಮಕ್ಕಳ ಸಂಖ್ಯೆ**  
**No. of Children in the age group 6 to 14 years and out of school Year : 2017-18.**

ಕ್ರ.ಸಂಖ್ಯೆ Sl.No.	ತಾಲ್ಲೂಕುಗಳು Taluku	6 ರಿಂದ 14 ವಯಸ್ಸಿನ ಮಕ್ಕಳ ಸಂಖ್ಯೆ No.of Children in the age group of (6 to 14)			ಶಾಲೆಯಿಂದ ಹೊರಗುಳಿದ 7 ರಿಂದ 14 ವಯಸ್ಸಿನ ಮಕ್ಕಳ ಸಂಖ್ಯೆ No.of out of school Children in the (age group of 7 to 14)		
		ಪುರುಷರು Male	ಮಹಿಳೆಯರು Female	ಒಟ್ಟು Total	ಪುರುಷರು Male	ಮಹಿಳೆಯರು Female	ಒಟ್ಟು Total
1	2	574	575	576	577	578	579
1	Gadag ಗದಗ	26714	24332	51046	16	14	30
2	Mundaragi ಮುಖಂಡರಿ	10234	9869	20103	28	14	42
3	Naragund ನರಗುಂದ	7196	6594	13790	7	6	13
4	Ron ರೋಣ	18541	18134	36675	15	14	29
5	Shirahatti ಶಿರಹಟ್ಟಿ	14439	13699	28138	43	26	69
	District	77124	72628	149752	109	74	183

ಮಾಹಿತಿ ಮೂಲ: ಕ್ರ.ಸಂ 574 ರಿಂದ 579 ರ ವರೆಗೆ - ಉಪನಿರ್ದೇಶಕರು, ಸಾರ್ವಜನಿಕ ಶಿಕ್ಷಣ ಇಲಾಖೆ, ಗದಗ. & As per 2017-18 KAG.

91

**10.8. 6 ರಿಂದ 14 ವಯಸ್ಸಿನ ಮಕ್ಕಳ ಸಂಖ್ಯೆ ಹಾಗೂ ಶಾಲೆಯಿಂದ ಹೊರಗುಳಿದ ಮಕ್ಕಳ ಸಂಖ್ಯೆ**  
**No. of Children in the age group 6 to 14 years and out of school Year : 2017-18.**

ಕ್ರ.ಸಂಖ್ಯೆ Sl.No.	ತಾಲ್ಲೂಕುಗಳು Taluku	6 ರಿಂದ 14 ವಯಸ್ಸಿನ ಮಕ್ಕಳ ಸಂಖ್ಯೆ No.of Children in the age group of (6 to 14)			ಶಾಲೆಯಿಂದ ಹೊರಗುಳಿದ 7 ರಿಂದ 14 ವಯಸ್ಸಿನ ಮಕ್ಕಳ ಸಂಖ್ಯೆ No.of out of school Children in the (age group of 7 to 14)		
		ಪುರುಷರು Male	ಮಹಿಳೆಯರು Female	ಒಟ್ಟು Total	ಪುರುಷರು Male	ಮಹಿಳೆಯರು Female	ಒಟ್ಟು Total
1	2	574	575	576	577	578	579
1	Gadag ಗದಗ	26714	24332	51046	16	14	30
2	Mundaragi ಮುಖಂಡರಿ	10234	9869	20103	28	14	42
3	Naragund ನರಗುಂದ	7196	6594	13790	7	6	13
4	Ron ರೋಣ	18541	18134	36675	15	14	29
5	Shirahatti ಶಿರಹಟ್ಟಿ	14439	13699	28138	43	26	69
	District	77124	72628	149752	109	74	183

ಮಾಹಿತಿ ಮೂಲ: ಕ್ರ.ಸಂ 574 ರಿಂದ 579 ರ ವರೆಗೆ - ಉಪನಿರ್ದೇಶಕರು, ಸಾರ್ವಜನಿಕ ಶಿಕ್ಷಣ ಇಲಾಖೆ, ಗದಗ. & As per 2017-18 KAG.

91

10.9 ಪ್ರಾಥಮಿಕ ಶಾಲೆಗಳಲ್ಲಿರುವ ಮೂಲಭೂತ ಸೌಕರ್ಯಗಳು Infrastructure Facilities in Primary Schools (As on 31.3.2018) (in Nos.)						
ಕ್ರ. ಸಂಖ್ಯೆ. Sl.No.	ತಾಲ್ಲೂಕುಗಳು Taluks	ಪ್ರಾಥಮಿಕ ಶಾಲೆಗಳಲ್ಲಿರುವ ಮೂಲಭೂತ ಸೌಕರ್ಯಗಳು / Infrastructure Facilities in Primary Schools				
		ಪ್ರಾಥಮಿಕ ಶಾಲೆಗಳ ಸಂಖ್ಯೆ No. of Primary	ಹುಡುಗರ ಶೌಚಾಲಯ Boys Toilet	ಹುಡುಗಿಯರ ಶೌಚಾಲಯ Girls Toilet	ವಿದ್ಯುತ್‌ಚ್ಛಕ್ತಿ Electricity	ಆಟದ ಮೈದಾನ Play Ground
1	2	580	581	582	583	584
1	Gadag ಗದಗ	168	168	168	168	141
2	Mundaragi ಮುಖಂಡರಗಿ	99	99	99	99	72
3	Naragund ನರಗುಂದ	54	54	54	54	42
4	Ron ರೋಣ	159	159	159	159	113
5	Shirahatti ಶಿರಹಟ್ಟಿ	137	136	136	136	93
	<b>District</b>	<b>617</b>	<b>616</b>	<b>616</b>	<b>616</b>	<b>461</b>

ಮಾಹಿತಿ ಮೂಲ: ಕ್ರ.ಸಂ 580 ರಿಂದ 584 ರ ವರೆಗೆ - ಉಪನಿರ್ದೇಶಕರು, ಸಾರ್ವಜನಿಕ ಶಿಕ್ಷಣ ಇಲಾಖೆ, ಗದಗ.

92

10.9 ಪ್ರಾಥಮಿಕ ಶಾಲೆಗಳಲ್ಲಿರುವ ಮೂಲಭೂತ ಸೌಕರ್ಯಗಳು Infrastructure Facilities in Primary Schools (As on 31.3.2018) (in Nos.)						
ಕ್ರ. ಸಂಖ್ಯೆ. Sl.No.	ತಾಲ್ಲೂಕುಗಳು Taluks	ಪ್ರಾಥಮಿಕ ಶಾಲೆಗಳಲ್ಲಿರುವ ಮೂಲಭೂತ ಸೌಕರ್ಯಗಳು / Infrastructure Facilities in Primary Schools				
		ಪ್ರಾಥಮಿಕ ಶಾಲೆಗಳ ಸಂಖ್ಯೆ No. of Primary	ಹುಡುಗರ ಶೌಚಾಲಯ Boys Toilet	ಹುಡುಗಿಯರ ಶೌಚಾಲಯ Girls Toilet	ವಿದ್ಯುತ್‌ಚ್ಛಕ್ತಿ Electricity	ಆಟದ ಮೈದಾನ Play Ground
1	2	580	581	582	583	584
1	Gadag ಗದಗ	168	168	168	168	141
2	Mundaragi ಮುಖಂಡರಗಿ	99	99	99	99	72
3	Naragund ನರಗುಂದ	54	54	54	54	42
4	Ron ರೋಣ	159	159	159	159	113
5	Shirahatti ಶಿರಹಟ್ಟಿ	137	136	136	136	93
	<b>District</b>	<b>617</b>	<b>616</b>	<b>616</b>	<b>616</b>	<b>461</b>

ಮಾಹಿತಿ ಮೂಲ: ಕ್ರ.ಸಂ 580 ರಿಂದ 584 ರ ವರೆಗೆ - ಉಪನಿರ್ದೇಶಕರು, ಸಾರ್ವಜನಿಕ ಶಿಕ್ಷಣ ಇಲಾಖೆ, ಗದಗ.

92



10.9 ಪ್ರಾಥಮಿಕ ಶಾಲೆಗಳಲ್ಲಿರುವ ಮೂಲಭೂತ ಸೌಕರ್ಯಗಳು Infrastructure Facilities in Primary Schools (As on 31.03.2018) (in Nos.)						
ಕ್ರಮ. ಸಂಖ್ಯೆ. Sl.No.	ತಾಲ್ಲೂಕುಗಳು Taluks	ಪ್ರಾಥಮಿಕ ಶಾಲೆಗಳಲ್ಲಿರುವ ಮೂಲಭೂತ ಸೌಕರ್ಯಗಳು Infrastructure Facilities in Primary Schools				
		ರ‍್ಯಾಂಪ್ Ramp	ಆವರಣ ಗೋಡೆ Compound	ಕುಡಿಯುವ ನೀರು Drinking Water	ಗ್ರಂಥಾಲಯ Library	ಗಣಕಯಂತ್ರ Computer
1	2	585	586	587	588	589
1	Gadag ಗದಗ	52	151	168	168	34
2	Mundaragi ಮುಖಂಡರಗಿ	93	92	99	99	15
3	Naragund ನರಗುಂದ	40	49	54	54	18
4	Ron ರೋಣ	112	155	159	159	30
5	Shirahatti ಶಿರಹಟ್ಟಿ	112	124	136	136	22
	<b>District</b>	<b>409</b>	<b>571</b>	<b>616</b>	<b>616</b>	<b>119</b>

ಮಾಹಿತಿ ಮೂಲ: ಕ್ರಮ 585 ರಿಂದ 589ರ ವರೆಗೆ-ಉಪನಿರ್ದೇಶಕರು, ಸಾರ್ವಜನಿಕ ಶಿಕ್ಷಣ ಇಲಾಖೆ, ಗದಗ. & As per 2017-18 KAG. 93

10.9 ಪ್ರಾಥಮಿಕ ಶಾಲೆಗಳಲ್ಲಿರುವ ಮೂಲಭೂತ ಸೌಕರ್ಯಗಳು Infrastructure Facilities in Primary Schools (As on 31.03.2018) (in Nos.)						
ಕ್ರಮ. ಸಂಖ್ಯೆ. Sl.No.	ತಾಲ್ಲೂಕುಗಳು Taluks	ಪ್ರಾಥಮಿಕ ಶಾಲೆಗಳಲ್ಲಿರುವ ಮೂಲಭೂತ ಸೌಕರ್ಯಗಳು Infrastructure Facilities in Primary Schools				
		ರ‍್ಯಾಂಪ್ Ramp	ಆವರಣ ಗೋಡೆ Compound	ಕುಡಿಯುವ ನೀರು Drinking Water	ಗ್ರಂಥಾಲಯ Library	ಗಣಕಯಂತ್ರ Computer
1	2	585	586	587	588	589
1	Gadag ಗದಗ	52	151	168	168	34
2	Mundaragi ಮುಖಂಡರಗಿ	93	92	99	99	15
3	Naragund ನರಗುಂದ	40	49	54	54	18
4	Ron ರೋಣ	112	155	159	159	30
5	Shirahatti ಶಿರಹಟ್ಟಿ	112	124	136	136	22
	<b>District</b>	<b>409</b>	<b>571</b>	<b>616</b>	<b>616</b>	<b>119</b>

ಮಾಹಿತಿ ಮೂಲ: ಕ್ರಮ 585 ರಿಂದ 589ರ ವರೆಗೆ-ಉಪನಿರ್ದೇಶಕರು, ಸಾರ್ವಜನಿಕ ಶಿಕ್ಷಣ ಇಲಾಖೆ, ಗದಗ. & As per 2017-18 KAG. 93

10.10 ಪ್ರೌಢ ಶಾಲೆಗಳಲ್ಲಿರುವ ಮೂಲಭೂತ ಸೌಕರ್ಯಗಳು Infrastructure Facilities High Schools (As on 31.03.2018) (in Nos.)						
ಕ್ರಮ. ಸಂಖ್ಯೆ. Sl.No.	ತಾಲ್ಲೂಕುಗಳು Taluks	ಪ್ರೌಢ ಶಾಲೆಗಳಲ್ಲಿರುವ ಮೂಲಭೂತ ಸೌಕರ್ಯಗಳು / Infrastructure Facilities High Schools				
		ಪ್ರೌಢ ಶಾಲೆಗಳ ಸಂಖ್ಯೆ No. of High School	ಹುಡುಗರ ಶೌಚಾಲಯ Boys Toilet	ಹುಡುಗಿಯರ ಶೌಚಾಲಯ Girls Toilet	ವಿದ್ಯುತ್‌ಚೈಕ್ರಿ Electricity	ಆಟದ ಮೈದಾನ Play Ground
1	2	590	591	592	593	594
1	Gadag ಗದಗ	27	27	27	27	23
2	Mundaragi ಮುಖಂಡರಿ	17	17	17	17	16
3	Naragund ನರಗುಂದ	17	17	17	17	14
4	Ron ರೋಣ	31	31	31	31	27
5	Shirahatti ಶಿರಹಟ್ಟಿ	21	21	21	21	20
	District	113	113	113	112	100

ಮಾಹಿತಿ ಮೂಲ: ಕ್ರಮ 590 ರಿಂದ 594 ರ ವರೆಗೆ - ಉಪನಿರ್ದೇಶಕರು, ಸಾರ್ವಜನಿಕ ಶಿಕ್ಷಣ ಇಲಾಖೆ, ಗದಗ.

94

10.10 ಪ್ರೌಢ ಶಾಲೆಗಳಲ್ಲಿರುವ ಮೂಲಭೂತ ಸೌಕರ್ಯಗಳು Infrastructure Facilities High Schools (As on 31.03.2018) (in Nos.)						
ಕ್ರಮ. ಸಂಖ್ಯೆ. Sl.No.	ತಾಲ್ಲೂಕುಗಳು Taluks	ಪ್ರೌಢ ಶಾಲೆಗಳಲ್ಲಿರುವ ಮೂಲಭೂತ ಸೌಕರ್ಯಗಳು / Infrastructure Facilities High Schools				
		ಪ್ರೌಢ ಶಾಲೆಗಳ ಸಂಖ್ಯೆ No. of High School	ಹುಡುಗರ ಶೌಚಾಲಯ Boys Toilet	ಹುಡುಗಿಯರ ಶೌಚಾಲಯ Girls Toilet	ವಿದ್ಯುತ್‌ಚೈಕ್ರಿ Electricity	ಆಟದ ಮೈದಾನ Play Ground
1	2	590	591	592	593	594
1	Gadag ಗದಗ	27	27	27	27	23
2	Mundaragi ಮುಖಂಡರಿ	17	17	17	17	16
3	Naragund ನರಗುಂದ	17	17	17	17	14
4	Ron ರೋಣ	31	31	31	31	27
5	Shirahatti ಶಿರಹಟ್ಟಿ	21	21	21	21	20
	District	113	113	113	112	100

ಮಾಹಿತಿ ಮೂಲ: ಕ್ರಮ 590 ರಿಂದ 594 ರ ವರೆಗೆ - ಉಪನಿರ್ದೇಶಕರು, ಸಾರ್ವಜನಿಕ ಶಿಕ್ಷಣ ಇಲಾಖೆ, ಗದಗ.

94

10.10.1 ಪ್ರೌಢ ಶಾಲೆಗಳಲ್ಲಿರುವ ಮೂಲಭೂತ ಸೌಕರ್ಯಗಳು Infrastructure Facilities High Schools (As on 31.03.2018) (in Nos.)						
ಕ್ರಮ. ಸಂಖ್ಯೆ. Sl.No.	ತಾಲ್ಲೂಕುಗಳು Taluks	ಪ್ರೌಢ ಶಾಲೆಗಳಲ್ಲಿರುವ ಮೂಲಭೂತ ಸೌಕರ್ಯಗಳು Infrastructure Facilities High Schools				
		ರ‍್ಯಾಂಪ್ Ramp	ಅವರಣ ಗೋಡೆ Compound	ಕುಡಿಯುವ ನೀರು Drinking Water	ಗ್ರಂಥಾಲಯ Library	ಗಣಕಯಂತ್ರ Computer
1	2	595	596	597	598	599
1	Gadag ಗದಗ	10	21	27	27	27
2	Mundaragi ಮುಖಂಡರಗಿ	12	12	17	17	17
3	Naragund ನರಗುಂದ	8	15	17	17	17
4	Ron ರೋಣ	15	26	31	31	30
5	Shirahatti ಶಿರಹಟ್ಟಿ	9	17	21	20	20
	<b>District</b>	<b>54</b>	<b>91</b>	<b>113</b>	<b>112</b>	<b>111</b>

ಮಾಹಿತಿ ಮೂಲ: ಕ್ರಮ 595 ರಿಂದ 599 ರ ವರೆಗೆ - ಉಪನಿರ್ದೇಶಕರು, ಸಾರ್ವಜನಿಕ ಶಿಕ್ಷಣ ಇಲಾಖೆ, ಗದಗ.

95

10.10.1 ಪ್ರೌಢ ಶಾಲೆಗಳಲ್ಲಿರುವ ಮೂಲಭೂತ ಸೌಕರ್ಯಗಳು Infrastructure Facilities High Schools (As on 31.03.2018) (in Nos.)						
ಕ್ರಮ. ಸಂಖ್ಯೆ. Sl.No.	ತಾಲ್ಲೂಕುಗಳು Taluks	ಪ್ರೌಢ ಶಾಲೆಗಳಲ್ಲಿರುವ ಮೂಲಭೂತ ಸೌಕರ್ಯಗಳು Infrastructure Facilities High Schools				
		ರ‍್ಯಾಂಪ್ Ramp	ಅವರಣ ಗೋಡೆ Compound	ಕುಡಿಯುವ ನೀರು Drinking Water	ಗ್ರಂಥಾಲಯ Library	ಗಣಕಯಂತ್ರ Computer
1	2	595	596	597	598	599
1	Gadag ಗದಗ	10	21	27	27	27
2	Mundaragi ಮುಖಂಡರಗಿ	12	12	17	17	17
3	Naragund ನರಗುಂದ	8	15	17	17	17
4	Ron ರೋಣ	15	26	31	31	30
5	Shirahatti ಶಿರಹಟ್ಟಿ	9	17	21	20	20
	<b>District</b>	<b>54</b>	<b>91</b>	<b>113</b>	<b>112</b>	<b>111</b>

ಮಾಹಿತಿ ಮೂಲ: ಕ್ರಮ 595 ರಿಂದ 599 ರ ವರೆಗೆ - ಉಪನಿರ್ದೇಶಕರು, ಸಾರ್ವಜನಿಕ ಶಿಕ್ಷಣ ಇಲಾಖೆ, ಗದಗ.

95

10.11 ಪದವಿ ಪೂರ್ವ ಕಾಲೇಜುಗಳು, ವಿದ್ಯಾರ್ಥಿಗಳು ಮತ್ತು ಉಪನ್ಯಾಸಕರ ಸಂಖ್ಯೆ No. of Pre-University Colleges, Students and Lecturers Year : 2017-18 (In Nos)												
ಕ್ರ.ಸಂಖ್ಯೆ. Sl.No.	ತಾಲ್ಲೂಕುಗಳು Taluks	ಕಾಲೇಜು ಗಳ ಸಂಖ್ಯೆ No of Colleges	No. of Lecturers (2017-18) ಉಪನ್ಯಾಸಕರ ಸಂಖ್ಯೆ		No.Of Students in PU colleges(1&2nd Year) ಪದವಿ ಪೂರ್ವ ಕಾಲೇಜುಗಳಲ್ಲಿನ ವಿದ್ಯಾರ್ಥಿಗಳ ಸಂಖ್ಯೆ (1 ಮತ್ತು 2ನೇ ವರ್ಷ)							
					ಸರ್ಕಾರಿ/ Government		ಖಾಸಗಿ / Private				Total (Govt+ Private) ಒಟ್ಟು	
			ಪುರುಷರು Men	ಮಹಿಳೆಯರು Women	ಹುಡುಗರು Boys	ಹುಡುಗಿಯರು Girls	ಹುಡುಗರು Boys	ಹುಡುಗಿಯರು Girls	ಹುಡುಗರು Boys	ಹುಡುಗಿಯರು Girls	ಹುಡುಗರು Boys	ಹುಡುಗಿಯರು Girls
1	2	600	601	602	603	604	605	606	607	608	609	610
1	Gadag ಗದಗ	40	279	90	436	723	2530	2209	1058	1140	4024	4072
2	Mundaragi ಮುಖಂಡರಗಿ	11	52	17	483	646	510	410	105	140	1098	1196
3	Naragund ನರಗುಂದ	8	63	7	385	526	138	192	426	218	949	936
4	Ron ರೋಣ	25	184	33	1343	1493	827	591	797	584	2967	2668
5	Shirahatti ಶಿರಹಟ್ಟಿ	14	75	20	349	737	274	594	502	225	1125	1556
	District	98	653	167	2996	4125	4279	3996	2888	2307	10163	10428

ಮಾಹಿತಿ ಮೂಲ: ಕ್ರ.ಸಂ 600 ರಿಂದ 610 ರ ವರೆಗೆ - ಉಪನಿರ್ದೇಶಕರು, ಪದವಿ ಪೂರ್ವ ಶಿಕ್ಷಣ ಇಲಾಖೆ, ಗದಗ.

96

10.11 ಪದವಿ ಪೂರ್ವ ಕಾಲೇಜುಗಳು, ವಿದ್ಯಾರ್ಥಿಗಳು ಮತ್ತು ಉಪನ್ಯಾಸಕರ ಸಂಖ್ಯೆ No. of Pre-University Colleges, Students and Lecturers Year : 2017-18 (In Nos)												
ಕ್ರ.ಸಂಖ್ಯೆ. Sl.No.	ತಾಲ್ಲೂಕುಗಳು Taluks	ಕಾಲೇಜು ಗಳ ಸಂಖ್ಯೆ No of Colleges	No. of Lecturers (2017-18) ಉಪನ್ಯಾಸಕರ ಸಂಖ್ಯೆ		No.Of Students in PU colleges(1&2nd Year) ಪದವಿ ಪೂರ್ವ ಕಾಲೇಜುಗಳಲ್ಲಿನ ವಿದ್ಯಾರ್ಥಿಗಳ ಸಂಖ್ಯೆ (1 ಮತ್ತು 2ನೇ ವರ್ಷ)							
					ಸರ್ಕಾರಿ/ Government		ಖಾಸಗಿ / Private				Total (Govt+ Private) ಒಟ್ಟು	
			ಪುರುಷರು Men	ಮಹಿಳೆಯರು Women	ಹುಡುಗರು Boys	ಹುಡುಗಿಯರು Girls	ಹುಡುಗರು Boys	ಹುಡುಗಿಯರು Girls	ಹುಡುಗರು Boys	ಹುಡುಗಿಯರು Girls	ಹುಡುಗರು Boys	ಹುಡುಗಿಯರು Girls
1	2	600	601	602	603	604	605	606	607	608	609	610
1	Gadag ಗದಗ	40	279	90	436	723	2530	2209	1058	1140	4024	4072
2	Mundaragi ಮುಖಂಡರಗಿ	11	52	17	483	646	510	410	105	140	1098	1196
3	Naragund ನರಗುಂದ	8	63	7	385	526	138	192	426	218	949	936
4	Ron ರೋಣ	25	184	33	1343	1493	827	591	797	584	2967	2668
5	Shirahatti ಶಿರಹಟ್ಟಿ	14	75	20	349	737	274	594	502	225	1125	1556
	District	98	653	167	2996	4125	4279	3996	2888	2307	10163	10428

ಮಾಹಿತಿ ಮೂಲ: ಕ್ರ.ಸಂ 600 ರಿಂದ 610 ರ ವರೆಗೆ - ಉಪನಿರ್ದೇಶಕರು, ಪದವಿ ಪೂರ್ವ ಶಿಕ್ಷಣ ಇಲಾಖೆ, ಗದಗ.

96

**10.12 ಸಾಮಾನ್ಯ ಪದವಿ ಕಾಲೇಜುಗಳು ಮತ್ತು ವಿದ್ಯಾರ್ಥಿಗಳ ಸಂಖ್ಯೆ  
No. of General Degree Colleges and students Year : 2017-18 (In Nos)**

ಕ್ರ.ಸಂಖ್ಯೆ. Sl.No.	ತಾಲ್ಲೂಕುಗಳು Taluks	ಸಾಮಾನ್ಯ ಪದವಿ ಕಾಲೇಜುಗಳು - ಸರ್ಕಾರಿ General Degree Colleges- Govern- ment				ಸಾಮಾನ್ಯ ಪದವಿ ಕಾಲೇಜುಗಳು - ಖಾಸಗಿ General Degree Colleges -Private			
		ಕಾಲೇಜುಗಳ ಸಂಖ್ಯೆ No.of Colleges	ಮೊದಲ ವರ್ಷದಿಂದ ಅಂತಿಮ ವರ್ಷದವರೆಗೆ 1st year to final year			ಕಾಲೇಜುಗಳ ಸಂಖ್ಯೆ No.of Colleges	ಮೊದಲ ವರ್ಷದಿಂದ ಅಂತಿಮ ವರ್ಷದವರೆಗೆ (ಅನುದಾನಿತ) 1st year to final year (aided)		
			ಹುಡುಗರು Boys	ಹುಡುಗಿಯರು Girls	ಒಟ್ಟು Total		ಹುಡುಗರು Boys	ಹುಡುಗಿಯರು Girls	ಒಟ್ಟು Total
1	2	611	612	613	614	615	616	617	618
1	Gadag ಗದಗ	4	346	793	1139	6	1658	1734	3392
2	Mundaragi ಮುಖಂಡರಿ	1	236	271	507	1	146	294	440
3	Naragund ನರಗುಂದ	1	414	596	1010	0	0	0	0
4	Ron ರೋಣ	3	599	493	1092	2	397	548	945
5	Shirahatti ಶಿರಹಟ್ಟಿ	1	96	148	244	1	42	93	135
	<b>District</b>	<b>10</b>	<b>1691</b>	<b>2301</b>	<b>3992</b>	<b>10</b>	<b>2243</b>	<b>2669</b>	<b>4912</b>

ಮಾಹಿತಿ ಮೂಲ: ಕ್ರ.ಸಂ 611 ರಿಂದ 618 ರ ವರೆಗೆ - ಜಂಟಿ ನಿರ್ದೇಶಕರು, ಕಾಲೇಜು ಶಿಕ್ಷಣ ಇಲಾಖೆ, ದಾರವಾಡ.

& As per 2017-18 KAG

97

**10.12 ಸಾಮಾನ್ಯ ಪದವಿ ಕಾಲೇಜುಗಳು ಮತ್ತು ವಿದ್ಯಾರ್ಥಿಗಳ ಸಂಖ್ಯೆ  
No. of General Degree Colleges and students Year : 2017-18 (In Nos)**

ಕ್ರ.ಸಂಖ್ಯೆ. Sl.No.	ತಾಲ್ಲೂಕುಗಳು Taluks	ಸಾಮಾನ್ಯ ಪದವಿ ಕಾಲೇಜುಗಳು - ಸರ್ಕಾರಿ General Degree Colleges- Govern- ment				ಸಾಮಾನ್ಯ ಪದವಿ ಕಾಲೇಜುಗಳು - ಖಾಸಗಿ General Degree Colleges -Private			
		ಕಾಲೇಜುಗಳ ಸಂಖ್ಯೆ No.of Colleges	ಮೊದಲ ವರ್ಷದಿಂದ ಅಂತಿಮ ವರ್ಷದವರೆಗೆ 1st year to final year			ಕಾಲೇಜುಗಳ ಸಂಖ್ಯೆ No.of Colleges	ಮೊದಲ ವರ್ಷದಿಂದ ಅಂತಿಮ ವರ್ಷದವರೆಗೆ (ಅನುದಾನಿತ) 1st year to final year (aided)		
			ಹುಡುಗರು Boys	ಹುಡುಗಿಯರು Girls	ಒಟ್ಟು Total		ಹುಡುಗರು Boys	ಹುಡುಗಿಯರು Girls	ಒಟ್ಟು Total
1	2	611	612	613	614	615	616	617	618
1	Gadag ಗದಗ	4	346	793	1139	6	1658	1734	3392
2	Mundaragi ಮುಖಂಡರಿ	1	236	271	507	1	146	294	440
3	Naragund ನರಗುಂದ	1	414	596	1010	0	0	0	0
4	Ron ರೋಣ	3	599	493	1092	2	397	548	945
5	Shirahatti ಶಿರಹಟ್ಟಿ	1	96	148	244	1	42	93	135
	<b>District</b>	<b>10</b>	<b>1691</b>	<b>2301</b>	<b>3992</b>	<b>10</b>	<b>2243</b>	<b>2669</b>	<b>4912</b>

ಮಾಹಿತಿ ಮೂಲ: ಕ್ರ.ಸಂ 611 ರಿಂದ 618 ರ ವರೆಗೆ - ಜಂಟಿ ನಿರ್ದೇಶಕರು, ಕಾಲೇಜು ಶಿಕ್ಷಣ ಇಲಾಖೆ, ದಾರವಾಡ.

& As per 2017-18 KAG

97

**10.13 ವೈದ್ಯಕೀಯ ಕಾಲೇಜುಗಳು ಮತ್ತು ವಿದ್ಯಾರ್ಥಿಗಳ ಸಂಖ್ಯೆ  
No. of Medical Colleges and Students Year : 2017-18 (in Nos.)**

ಕ್ರ.ಸಂಖ್ಯೆ Sl.No.	ತಾಲ್ಲೂಕುಗಳು Taluku	ಭಾರತೀಯ ವೈದ್ಯ ಪದ್ಧತಿ - ಸರ್ಕಾರಿ Indian System of Medicine Colleges - Government				ಭಾರತೀಯ ವೈದ್ಯ ಪದ್ಧತಿ - ಖಾಸಗಿ Indian System of Medicine Colleges - Private			
		ಮೊದಲ ವರ್ಷದಿಂದ ಅಂತಿಮ ವರ್ಷದವರೆಗೆ 1st year to final year				ಮೊದಲ ವರ್ಷದಿಂದ ಅಂತಿಮ ವರ್ಷದವರೆಗೆ (ಅನುದಾನಿತ + ಅನುದಾನರಹಿತ) 1st year to final year (aided+unaided)			
		ಕಾಲೇಜುಗಳು Colleges	ವಿದ್ಯಾರ್ಥಿಗಳು/ Students)			ಕಾಲೇಜುಗಳು Colleges	ವಿದ್ಯಾರ್ಥಿಗಳು/ Students)		
ಹುಡುಗರು Boys	ಹುಡುಗಿಯರು Girls		ಒಟ್ಟು Total	ಹುಡುಗರು Boys	ಹುಡುಗಿಯರು Girls		ಒಟ್ಟು Total		
1	2	619	620	621	622	623	624	625	626
1	Gadag ಗದಗ	1	345	253	598	1	118	176	294
2	Mundaragi ಮುಖಂಡರಗಿ	0	0	0	0	1	33	27	60
3	Naragund ನರಗುಂದ	0	0	0	0	0	0	0	0
4	Ron ರೋಣ	0	0	0	0	1	185	124	309
5	Shirahatti ಶಿರಹಟ್ಟಿ	0	0	0	0	0	0	0	0
	District	1	345	253	598	3	336	327	663

ಮಾಹಿತಿ ಮೂಲ: ಜಿಲ್ಲಾ ಆಯುಷ್ ಅಧಿಕಾರಿಗಳು, ಗದಗ.

98

**10.13 ವೈದ್ಯಕೀಯ ಕಾಲೇಜುಗಳು ಮತ್ತು ವಿದ್ಯಾರ್ಥಿಗಳ ಸಂಖ್ಯೆ  
No. of Medical Colleges and Students Year : 2017-18 (in Nos.)**

ಕ್ರ.ಸಂಖ್ಯೆ Sl.No.	ತಾಲ್ಲೂಕುಗಳು Taluku	ಭಾರತೀಯ ವೈದ್ಯ ಪದ್ಧತಿ - ಸರ್ಕಾರಿ Indian System of Medicine Colleges - Government				ಭಾರತೀಯ ವೈದ್ಯ ಪದ್ಧತಿ - ಖಾಸಗಿ Indian System of Medicine Colleges - Private			
		ಮೊದಲ ವರ್ಷದಿಂದ ಅಂತಿಮ ವರ್ಷದವರೆಗೆ 1st year to final year				ಮೊದಲ ವರ್ಷದಿಂದ ಅಂತಿಮ ವರ್ಷದವರೆಗೆ (ಅನುದಾನಿತ + ಅನುದಾನರಹಿತ) 1st year to final year (aided+unaided)			
		ಕಾಲೇಜುಗಳು Colleges	ವಿದ್ಯಾರ್ಥಿಗಳು/ Students)			ಕಾಲೇಜುಗಳು Colleges	ವಿದ್ಯಾರ್ಥಿಗಳು/ Students)		
ಹುಡುಗರು Boys	ಹುಡುಗಿಯರು Girls		ಒಟ್ಟು Total	ಹುಡುಗರು Boys	ಹುಡುಗಿಯರು Girls		ಒಟ್ಟು Total		
1	2	619	620	621	622	623	624	625	626
1	Gadag ಗದಗ	1	345	253	598	1	118	176	294
2	Mundaragi ಮುಖಂಡರಗಿ	0	0	0	0	1	33	27	60
3	Naragund ನರಗುಂದ	0	0	0	0	0	0	0	0
4	Ron ರೋಣ	0	0	0	0	1	185	124	309
5	Shirahatti ಶಿರಹಟ್ಟಿ	0	0	0	0	0	0	0	0
	District	1	345	253	598	3	336	327	663

ಮಾಹಿತಿ ಮೂಲ: ಜಿಲ್ಲಾ ಆಯುಷ್ ಅಧಿಕಾರಿಗಳು, ಗದಗ.

98

10.13 ವೈದ್ಯಕೀಯ ಕಾಲೇಜುಗಳು ಮತ್ತು ವಿದ್ಯಾರ್ಥಿಗಳ ಸಂಖ್ಯೆ No. of Medical Colleges and Students					
ವೈದ್ಯಕೀಯ ಕಾಲೇಜುಗಳು / Medical Colleges Year : 2017-18 (in Nos.)					
ಕ್ರ.ಸಂಖ್ಯೆ Sl.No.	ತಾಲ್ಲೂಕುಗಳು Taluks	ವೈದ್ಯಕೀಯ ಕಾಲೇಜುಗಳು (ಅಲೋಪತಿ) Medical Colleges (Allopathy)		ದಂತ ಶಿಕ್ಷಣ ಕಾಲೇಜುಗಳು Dental Colleges	
		ಕಾಲೇಜುಗಳ ಸಂಖ್ಯೆ Number of Colleges	ವಿದ್ಯಾರ್ಥಿಗಳು (ಪ್ರವೇಶ) Students (Intake)	ಕಾಲೇಜುಗಳ ಸಂಖ್ಯೆ Number of Colleges	ವಿದ್ಯಾರ್ಥಿಗಳು (ಪ್ರವೇಶ) Students (Intake)
1	2	627	628	629	630
1	Gadag ಗದಗ	0	0	0	0
2	Mundaragi ಮುಖಂಡರಿ	0	0	0	0
3	Naragund ನರಗುಂದ	0	0	0	0
4	Ron ರೋಣ	0	0	0	0
5	Shirahatti ಶಿರಹಟ್ಟಿ	0	0	0	0
	District	0	0	0	0

99

10.13 ವೈದ್ಯಕೀಯ ಕಾಲೇಜುಗಳು ಮತ್ತು ವಿದ್ಯಾರ್ಥಿಗಳ ಸಂಖ್ಯೆ No. of Medical Colleges and Students					
ವೈದ್ಯಕೀಯ ಕಾಲೇಜುಗಳು / Medical Colleges Year : 2017-18 (in Nos.)					
ಕ್ರ.ಸಂಖ್ಯೆ Sl.No.	ತಾಲ್ಲೂಕುಗಳು Taluks	ವೈದ್ಯಕೀಯ ಕಾಲೇಜುಗಳು (ಅಲೋಪತಿ) Medical Colleges (Allopathy)		ದಂತ ಶಿಕ್ಷಣ ಕಾಲೇಜುಗಳು Dental Colleges	
		ಕಾಲೇಜುಗಳ ಸಂಖ್ಯೆ Number of Colleges	ವಿದ್ಯಾರ್ಥಿಗಳು (ಪ್ರವೇಶ) Students (Intake)	ಕಾಲೇಜುಗಳ ಸಂಖ್ಯೆ Number of Colleges	ವಿದ್ಯಾರ್ಥಿಗಳು (ಪ್ರವೇಶ) Students (Intake)
1	2	627	628	629	630
1	Gadag ಗದಗ	0	0	0	0
2	Mundaragi ಮುಖಂಡರಿ	0	0	0	0
3	Naragund ನರಗುಂದ	0	0	0	0
4	Ron ರೋಣ	0	0	0	0
5	Shirahatti ಶಿರಹಟ್ಟಿ	0	0	0	0
	District	0	0	0	0

99

**10.14 ಪಾಲಿಟೆಕ್ನಿಕ್ ಕಾಲೇಜುಗಳು ಮತ್ತು ವಿದ್ಯಾರ್ಥಿಗಳ ಸಂಖ್ಯೆ**  
**No. of Polytechnic Colleges and Students Year - 2017-18**

ಕ್ರ.ಸಂಖ್ಯೆ Sl.No.	ತಾಲ್ಲೂಕುಗಳು Taluks	ಪಾಲಿಟೆಕ್ನಿಕ್‌ಗಳು - ಸರ್ಕಾರಿ Polytechnic- Government				ಪಾಲಿಟೆಕ್ನಿಕ್‌ಗಳು -ಖಾಸಗಿ Polytechnic-Private (Aided & Unaided)			
		ಕಾಲೇಜುಗಳ ಸಂಖ್ಯೆ No.of Colleges	ಮೊದಲನೆಯ ವರ್ಷ Ist year			ಕಾಲೇಜುಗಳ ಸಂಖ್ಯೆ No.of Colleges	ಮೊದಲನೆಯ ವರ್ಷ Ist year		
			ಪುರುಷರು Male	ಮಹಿಳೆಯರು Female	ಒಟ್ಟು Total		ಪುರುಷರು Male	ಮಹಿಳೆಯರು Female	ಒಟ್ಟು Total
1	2	631	632	633	634	635	636	637	638
1	Gadag ಗದಗ	1	163	56	219	2	581	161	742
2	Mundaragi ಮುಖಂಡರಗಿ	0	0	0	0	0	0	0	0
3	Naragund ನರಗುಂದ	0	0	0	0	0	0	0	0
4	Ron ರೋಣ	1	141	23	164	1	185	124	309
5	Shirahatti ಶಿರಹಟ್ಟಿ	0	0	0	0	0	0	0	0
	District	2	304	79	383	3	766	285	1051

100

**10.14 ಪಾಲಿಟೆಕ್ನಿಕ್ ಕಾಲೇಜುಗಳು ಮತ್ತು ವಿದ್ಯಾರ್ಥಿಗಳ ಸಂಖ್ಯೆ**  
**No. of Polytechnic Colleges and Students Year - 2017-18**

ಕ್ರ.ಸಂಖ್ಯೆ Sl.No.	ತಾಲ್ಲೂಕುಗಳು Taluks	ಪಾಲಿಟೆಕ್ನಿಕ್‌ಗಳು - ಸರ್ಕಾರಿ Polytechnic- Government				ಪಾಲಿಟೆಕ್ನಿಕ್‌ಗಳು -ಖಾಸಗಿ Polytechnic-Private (Aided & Unaided)			
		ಕಾಲೇಜುಗಳ ಸಂಖ್ಯೆ No.of Colleges	ಮೊದಲನೆಯ ವರ್ಷ Ist year			ಕಾಲೇಜುಗಳ ಸಂಖ್ಯೆ No.of Colleges	ಮೊದಲನೆಯ ವರ್ಷ Ist year		
			ಪುರುಷರು Male	ಮಹಿಳೆಯರು Female	ಒಟ್ಟು Total		ಪುರುಷರು Male	ಮಹಿಳೆಯರು Female	ಒಟ್ಟು Total
1	2	631	632	633	634	635	636	637	638
1	Gadag ಗದಗ	1	163	56	219	2	581	161	742
2	Mundaragi ಮುಖಂಡರಗಿ	0	0	0	0	0	0	0	0
3	Naragund ನರಗುಂದ	0	0	0	0	0	0	0	0
4	Ron ರೋಣ	1	141	23	164	1	185	124	309
5	Shirahatti ಶಿರಹಟ್ಟಿ	0	0	0	0	0	0	0	0
	District	2	304	79	383	3	766	285	1051

100



**10.15 ಇಂಜಿನಿಯರಿಂಗ್ ಕಾಲೇಜುಗಳು ಮತ್ತು ವಿದ್ಯಾರ್ಥಿಗಳ ಸಂಖ್ಯೆ  
No. of Engineering Colleges and Students Year - 2017-18**

ಕ್ರ.ಸಂಖ್ಯೆ Sl.No.	ತಾಲ್ಲೂಕುಗಳು Taluks	ಇಂಜಿನಿಯರಿಂಗ್ -ಸರ್ಕಾರಿ Engineering- Government				ಇಂಜಿನಿಯರಿಂಗ್ -ಖಾಸಗಿ Engineering -Private+Aided			
		ಕಾಲೇಜುಗಳ ಸಂಖ್ಯೆ No.of Colleges	ಮೊದಲ ವರ್ಷ 1st year			ಕಾಲೇಜುಗಳ ಸಂಖ್ಯೆ No.of Colleges	ಮೊದಲ ವರ್ಷ 1st year		
			ಪುರುಷರು Male	ಮಹಿಳೆಯರು Female	ಒಟ್ಟು Total		ಪುರುಷರು Male	ಮಹಿಳೆಯರು Female	ಒಟ್ಟು Total
<b>1</b>	<b>2</b>	<b>639</b>	<b>640</b>	<b>641</b>	<b>642</b>	<b>643</b>	<b>644</b>	<b>645</b>	<b>646</b>
1	Gadag ಗದಗ	0	0	0	0	2	833	557	1390
2	Mundaragi ಮುಖಂಡರಗಿ	0	0	0	0	0	0	0	0
3	Naragund ನರಗುಂದ	0	0	0	0	0	0	0	0
4	Ron ರೋಣ	0	0	0	0	0	0	0	0
5	Shirahatti ಶಿರಹಟ್ಟಿ	0	0	0	0	1	141	120	261
	<b>District</b>	<b>0</b>	<b>0</b>	<b>0</b>	<b>0</b>	<b>3</b>	<b>974</b>	<b>677</b>	<b>1651</b>

101

**10.15 ಇಂಜಿನಿಯರಿಂಗ್ ಕಾಲೇಜುಗಳು ಮತ್ತು ವಿದ್ಯಾರ್ಥಿಗಳ ಸಂಖ್ಯೆ  
No. of Engineering Colleges and Students Year - 2017-18**

ಕ್ರ.ಸಂಖ್ಯೆ Sl.No.	ತಾಲ್ಲೂಕುಗಳು Taluks	ಇಂಜಿನಿಯರಿಂಗ್ -ಸರ್ಕಾರಿ Engineering- Government				ಇಂಜಿನಿಯರಿಂಗ್ -ಖಾಸಗಿ Engineering -Private+Aided			
		ಕಾಲೇಜುಗಳ ಸಂಖ್ಯೆ No.of Colleges	ಮೊದಲ ವರ್ಷ 1st year			ಕಾಲೇಜುಗಳ ಸಂಖ್ಯೆ No.of Colleges	ಮೊದಲ ವರ್ಷ 1st year		
			ಪುರುಷರು Male	ಮಹಿಳೆಯರು Female	ಒಟ್ಟು Total		ಪುರುಷರು Male	ಮಹಿಳೆಯರು Female	ಒಟ್ಟು Total
<b>1</b>	<b>2</b>	<b>639</b>	<b>640</b>	<b>641</b>	<b>642</b>	<b>643</b>	<b>644</b>	<b>645</b>	<b>646</b>
1	Gadag ಗದಗ	0	0	0	0	1	144	65	209
2	Mundaragi ಮುಖಂಡರಗಿ	0	0	0	0	0	0	0	0
3	Naragund ನರಗುಂದ	0	0	0	0	0	0	0	0
4	Ron ರೋಣ	0	0	0	0	0	0	0	0
5	Shirahatti ಶಿರಹಟ್ಟಿ	0	0	0	0	1	141	120	261
	<b>District</b>	<b>0</b>	<b>0</b>	<b>0</b>	<b>0</b>	<b>2</b>	<b>285</b>	<b>185</b>	<b>470</b>

101

11. ಆರೋಗ್ಯ ಮತ್ತು ಕುಟುಂಬ ಕಲ್ಯಾಣ ಸೇವೆಗಳು / Health & Family Welfare Services													
(11.1) ತಾಲೂಕು, ಜಿಲ್ಲಾ, ಸ್ವಾಯತ್ತತೆಯ ಭೋದನೆ ಮತ್ತು ಇತರೆ ಆಸ್ಪತ್ರೆಗಳು													
Taluk, District, Autonomous & Teaching, Other Hospitals As on 31.3.2018 (In Nos.)													
ಕ್ರ.ಸಂಖ್ಯೆ Sl.No.	ತಾಲೂಕುಗಳು Taluku	ತಾಲೂಕು ಕೇಂದ್ರದ ಆಸ್ಪತ್ರೆಗಳು Taluka Hq Hospitals		ಜಿಲ್ಲಾ ಆಸ್ಪತ್ರೆಗಳು District Hospitals		ಇತರೆ ಆಸ್ಪತ್ರೆಗಳು Other Hospitals Under HFW		ಸ್ವಾಯತ್ತತೆಯ ಶೈಕ್ಷಣಿಕ ಆಸ್ಪತ್ರೆಗಳು Autonomous & Teaching Hospitals		ಇತರೆ Others		ಒಟ್ಟು Total	
		ಸಂಖ್ಯೆ Nos.	ಹಾಸಿಗೆಗಳು Beds	ಸಂಖ್ಯೆ Nos.	ಹಾಸಿಗೆಗಳು Beds	ಸಂಖ್ಯೆ Nos.	ಹಾಸಿಗೆಗಳು Beds	ಸಂಖ್ಯೆ Nos.	ಹಾಸಿಗೆಗಳು Beds	ಸಂಖ್ಯೆ Nos.	ಹಾಸಿಗೆಗಳು Beds	ಸಂಖ್ಯೆ Nos.	ಹಾಸಿಗೆಗಳು Beds
1	2	647	648	649	650	651	652	653	654	655	656	657	658
1	Gadag ಗದಗ	0	0	1	250	13	100	1	300	15	72	30	722
2	Mundaragi ಮುಖಂಡರಿ	1	100	0	0	7	42	0	0	0	0	8	142
3	Naragund ನರಗುಂದ	1	100	0	0	3	18	0	0	0	0	4	118
4	Ron ರೋಣ	1	100	0	0	12	96	0	0	1	30	14	226
5	Shirahatti ಶಿರಹಟ್ಟಿ	1	100	0	0	7	66	0	0	1	30	9	196
	District	4	400	1	250	42	322	1	300	17	132	65	1404

ಮಾಹಿತಿ ಮೂಲ: ಕ್ರ.ಸಂ 647 ರಿಂದ 658 ರ ವರೆಗೆ - ಜಿಲ್ಲಾ ಆರೋಗ್ಯ ಮತ್ತು ಕುಟುಂಬ ಕಲ್ಯಾಣ ಅಧಿಕಾರಿಗಳು, ಗದಗ. & As per 2017-18 KAG.

102

11. ಆರೋಗ್ಯ ಮತ್ತು ಕುಟುಂಬ ಕಲ್ಯಾಣ ಸೇವೆಗಳು / Health & Family Welfare Services													
(11.1) ತಾಲೂಕು, ಜಿಲ್ಲಾ, ಸ್ವಾಯತ್ತತೆಯ ಭೋದನೆ ಮತ್ತು ಇತರೆ ಆಸ್ಪತ್ರೆಗಳು													
Taluk, District, Autonomous & Teaching, Other Hospitals As on 31.3.2018 (In Nos.)													
ಕ್ರ.ಸಂಖ್ಯೆ Sl.No.	ತಾಲೂಕುಗಳು Taluku	ತಾಲೂಕು ಕೇಂದ್ರದ ಆಸ್ಪತ್ರೆಗಳು Taluka Hq Hospitals		ಜಿಲ್ಲಾ ಆಸ್ಪತ್ರೆಗಳು District Hospitals		ಇತರೆ ಆಸ್ಪತ್ರೆಗಳು Other Hospitals Under HFW		ಸ್ವಾಯತ್ತತೆಯ ಶೈಕ್ಷಣಿಕ ಆಸ್ಪತ್ರೆಗಳು Autonomous & Teaching Hospitals		ಇತರೆ Others		ಒಟ್ಟು Total	
		ಸಂಖ್ಯೆ Nos.	ಹಾಸಿಗೆಗಳು Beds	ಸಂಖ್ಯೆ Nos.	ಹಾಸಿಗೆಗಳು Beds	ಸಂಖ್ಯೆ Nos.	ಹಾಸಿಗೆಗಳು Beds	ಸಂಖ್ಯೆ Nos.	ಹಾಸಿಗೆಗಳು Beds	ಸಂಖ್ಯೆ Nos.	ಹಾಸಿಗೆಗಳು Beds	ಸಂಖ್ಯೆ Nos.	ಹಾಸಿಗೆಗಳು Beds
1	2	647	648	649	650	651	652	653	654	655	656	657	658
1	Gadag ಗದಗ	0	0	1	250	13	100	1	300	15	72	30	722
2	Mundaragi ಮುಖಂಡರಿ	1	100	0	0	7	42	0	0	0	0	8	142
3	Naragund ನರಗುಂದ	1	100	0	0	3	18	0	0	0	0	4	118
4	Ron ರೋಣ	1	100	0	0	12	96	0	0	1	30	14	226
5	Shirahatti ಶಿರಹಟ್ಟಿ	1	100	0	0	7	66	0	0	1	30	9	196
	District	4	400	1	250	42	322	1	300	17	132	65	1404

ಮಾಹಿತಿ ಮೂಲ: ಕ್ರ.ಸಂ 647 ರಿಂದ 658 ರ ವರೆಗೆ - ಜಿಲ್ಲಾ ಆರೋಗ್ಯ ಮತ್ತು ಕುಟುಂಬ ಕಲ್ಯಾಣ ಅಧಿಕಾರಿಗಳು, ಗದಗ. & As per 2017-18 KAG.

102

11.2 ಆಸ್ಪತ್ರೆಗಳು, ವೈದ್ಯರ ಮತ್ತು ಹಾಸಿಗೆಗಳ ಸಂಖ್ಯೆ / No.of Hospitals Doctors & Beds								
ಕ್ರಮ. ಸಂಖ್ಯೆ. SI.No.	ತಾಲ್ಲೂಕುಗಳು Taluks	ಆಸ್ಪತ್ರೆಗಳ ಸಂಖ್ಯೆ / No.of Hospitals				As on 31.3.2018 (In Nos.)		
		ಸರ್ಕಾರಿ Government	Private NursingHome / Hospitals/Clinic*	ಒಟ್ಟು Total	ಆಸ್ಪತ್ರೆಯಲ್ಲಿನ ಸರ್ಕಾರಿ ವೈದ್ಯರ ಸಂಖ್ಯೆ No. Govt. Doctors	ಸರ್ಕಾರಿ ಆಸ್ಪತ್ರೆಯಲ್ಲಿನ ಹಾಸಿಗೆಗಳ ಸಂಖ್ಯೆ No.of Beds Govt. Hospitals	ಔಷಧಿ ಅಂಗಡಿಗಳು Medical Shops*	ರಕ್ತ ನಿಧಿಗಳು Blood Banks*
1	2	659	660	661	662	663	664	665
1	Gadag ಗದಗ	18	311	329	13	722	1	0
2	Mundaragi ಮುಖಂಡರಿ	8	36	44	8	142	0	0
3	Naragund ನರಗುಂದ	4	42	46	10	118	0	0
4	Ron ರೋಣ	13	115	128	20	216	0	0
5	Shirahatti ಶಿರಹಟ್ಟಿ	9	68	77	13	192	0	0
	<b>District</b>	<b>52</b>	<b>572</b>	<b>624</b>	<b>64</b>	<b>1390</b>	<b>1</b>	<b>0</b>

ಮಾಹಿತಿ ಮೂಲ: ಕ್ರಮ 659 ರಿಂದ 665 ರ ವರೆಗೆ - ಜಿಲ್ಲಾ ಆರೋಗ್ಯ ಮತ್ತು ಕುಟುಂಬ ಕಲ್ಯಾಣ ಅಧಿಕಾರಿಗಳು, ಗದಗ.

& As per 2017-18 KAG.

103

11.2 ಆಸ್ಪತ್ರೆಗಳು, ವೈದ್ಯರ ಮತ್ತು ಹಾಸಿಗೆಗಳ ಸಂಖ್ಯೆ / No.of Hospitals Doctors & Beds								
ಕ್ರಮ. ಸಂಖ್ಯೆ. SI.No.	ತಾಲ್ಲೂಕುಗಳು Taluks	ಆಸ್ಪತ್ರೆಗಳ ಸಂಖ್ಯೆ / No.of Hospitals				As on 31.3.2018 (In Nos.)		
		ಸರ್ಕಾರಿ Government	Private NursingHome / Hospitals/Clinic*	ಒಟ್ಟು Total	ಆಸ್ಪತ್ರೆಯಲ್ಲಿನ ಸರ್ಕಾರಿ ವೈದ್ಯರ ಸಂಖ್ಯೆ No. Govt. Doctors	ಸರ್ಕಾರಿ ಆಸ್ಪತ್ರೆಯಲ್ಲಿನ ಹಾಸಿಗೆಗಳ ಸಂಖ್ಯೆ No.of Beds Govt. Hospitals	ಔಷಧಿ ಅಂಗಡಿಗಳು Medical Shops*	ರಕ್ತ ನಿಧಿಗಳು Blood Banks*
1	2	659	660	661	662	663	664	665
1	Gadag ಗದಗ	18	311	329	13	722	1	0
2	Mundaragi ಮುಖಂಡರಿ	8	36	44	8	142	0	0
3	Naragund ನರಗುಂದ	4	42	46	10	118	0	0
4	Ron ರೋಣ	13	115	128	20	216	0	0
5	Shirahatti ಶಿರಹಟ್ಟಿ	9	68	77	13	192	0	0
	<b>District</b>	<b>52</b>	<b>572</b>	<b>624</b>	<b>64</b>	<b>1390</b>	<b>1</b>	<b>0</b>

ಮಾಹಿತಿ ಮೂಲ: ಕ್ರಮ 659 ರಿಂದ 665 ರ ವರೆಗೆ - ಜಿಲ್ಲಾ ಆರೋಗ್ಯ ಮತ್ತು ಕುಟುಂಬ ಕಲ್ಯಾಣ ಅಧಿಕಾರಿಗಳು, ಗದಗ.

& As per 2017-18 KAG.

103

**11.3 ಅಲೋಪತಿ ಆಸ್ಪತ್ರೆಗಳು, ಭಾರತೀಯ ವೈದ್ಯಪದ್ಧತಿ ಆಸ್ಪತ್ರೆಗಳು, ಪ್ರಾಥಮಿಕ ಆರೋಗ್ಯ ಕೇಂದ್ರಗಳು,ಸಮುದಾಯ ಆರೋಗ್ಯ ಕೇಂದ್ರಗಳು  
Allopathy Hospital, Indian System of Medicine Hospitals, Pvt. Hospitals Including Nursing  
Homes/Clinics\*, Primary Health Centres & Community Health Centres : As on 31.3.2018 (In**

ಕ್ರಮ. ಸಂಖ್ಯೆ. Sl.No.	ತಾಲ್ಲೂಕುಗಳು Taluks	ಅಲೋಪತಿ ಆಸ್ಪತ್ರೆಗಳು Allopathy Hospitals		ಭಾರತೀಯ ವೈದ್ಯಪದ್ಧತಿ ಆಸ್ಪತ್ರೆಗಳು Indian System of Medicine Hospitals		Nos.) ಸರ್ಕಾರದ ಆಸ್ಪತ್ರೆಗಳು/ ಅಲೋಪತಿ/ ಭಾರತೀಯ ವೈದ್ಯಕೀಯ	ಖಾಸಗಿ ಆಸ್ಪತ್ರೆಗಳು (ನರ್ಸಿಂಗ್ ಹೋಂಗಳು ಸೇರಿ) Private Hospitals (Including Nursing Homes/Clinics*)		ಪ್ರಾಥಮಿಕ ಆರೋಗ್ಯ ಕೇಂದ್ರಗಳು Primary Health Centres		ಸಮುದಾಯ ಆರೋಗ್ಯ ಕೇಂದ್ರಗಳು Community Health Centres	
		ಸಂಖ್ಯೆ Nos.	ಹಾಸಿಗೆಗಳು Beds	ಸಂಖ್ಯೆ Nos.	ಹಾಸಿಗೆಗಳು Beds		ಸಂಖ್ಯೆ Nos.	ಸಂಖ್ಯೆ Nos.	ಹಾಸಿಗೆಗಳು Beds	ಸಂಖ್ಯೆ Nos.	ಹಾಸಿಗೆಗಳು Beds	
1	2	666	667	668	669	670	671	672	673	674	675	
1	Gadag ಗದಗ	16	722	8	10	22	349	12	12	0	0	
2	Mundaragi ಮುಖಂಡರಗಿ	8	142	6	16	24	36	7	42	0	0	
3	Naragund ನರಗುಂದ	4	118	1	10	15	45	3	18	0	0	
4	Ron ರೋಣ	13	216	7	10	25	119	11	66	1	50	
5	Shirahatti ಶಿರಹಟ್ಟಿ	8	192	0	0	8	71	6	36	1	50	
	<b>District</b>	<b>49</b>	<b>1390</b>	<b>22</b>	<b>46</b>	<b>94</b>	<b>620</b>	<b>39</b>	<b>174</b>	<b>2</b>	<b>100</b>	

ಮಾಹಿತಿ ಮೂಲ: ಕ್ರಮ 666 ರಿಂದ 675 ರ ವರೆಗೆ - ಜಿಲ್ಲಾ ಆರೋಗ್ಯ ಮತ್ತು ಕುಟುಂಬ ಕಲ್ಯಾಣ ಅಧಿಕಾರಿಗಳು, ಗದಗ.  
& As per 2017-18 KAG

**11.3 ಅಲೋಪತಿ ಆಸ್ಪತ್ರೆಗಳು, ಭಾರತೀಯ ವೈದ್ಯಪದ್ಧತಿ ಆಸ್ಪತ್ರೆಗಳು, ಪ್ರಾಥಮಿಕ ಆರೋಗ್ಯ ಕೇಂದ್ರಗಳು,ಸಮುದಾಯ ಆರೋಗ್ಯ ಕೇಂದ್ರಗಳು  
Allopathy Hospital, Indian System of Medicine Hospitals, Pvt. Hospitals Including Nursing  
Homes/Clinics\*, Primary Health Centres & Community Health Centres : As on 31.3.2018 (In**

ಕ್ರಮ. ಸಂಖ್ಯೆ. Sl.No.	ತಾಲ್ಲೂಕುಗಳು Taluks	ಅಲೋಪತಿ ಆಸ್ಪತ್ರೆಗಳು Allopathy Hospitals		ಭಾರತೀಯ ವೈದ್ಯಪದ್ಧತಿ ಆಸ್ಪತ್ರೆಗಳು Indian System of Medicine Hospitals		Nos.) ಸರ್ಕಾರದ ಆಸ್ಪತ್ರೆಗಳು/ ಅಲೋಪತಿ/ ಭಾರತೀಯ ವೈದ್ಯಕೀಯ	ಖಾಸಗಿ ಆಸ್ಪತ್ರೆಗಳು (ನರ್ಸಿಂಗ್ ಹೋಂಗಳು ಸೇರಿ) Private Hospitals (Including Nursing Homes/Clinics*)		ಪ್ರಾಥಮಿಕ ಆರೋಗ್ಯ ಕೇಂದ್ರಗಳು Primary Health Centres		ಸಮುದಾಯ ಆರೋಗ್ಯ ಕೇಂದ್ರಗಳು Community Health Centres	
		ಸಂಖ್ಯೆ Nos.	ಹಾಸಿಗೆಗಳು Beds	ಸಂಖ್ಯೆ Nos.	ಹಾಸಿಗೆಗಳು Beds		ಸಂಖ್ಯೆ Nos.	ಸಂಖ್ಯೆ Nos.	ಹಾಸಿಗೆಗಳು Beds	ಸಂಖ್ಯೆ Nos.	ಹಾಸಿಗೆಗಳು Beds	
1	2	666	667	668	669	670	671	672	673	674	675	
1	Gadag ಗದಗ	16	722	8	10	22	349	12	12	0	0	
2	Mundaragi ಮುಖಂಡರಗಿ	8	142	6	16	24	36	7	42	0	0	
3	Naragund ನರಗುಂದ	4	118	1	10	15	45	3	18	0	0	
4	Ron ರೋಣ	13	216	7	10	25	119	11	66	1	50	
5	Shirahatti ಶಿರಹಟ್ಟಿ	8	192	0	0	8	71	6	36	1	50	
	<b>District</b>	<b>49</b>	<b>1390</b>	<b>22</b>	<b>46</b>	<b>94</b>	<b>620</b>	<b>39</b>	<b>174</b>	<b>2</b>	<b>100</b>	

ಮಾಹಿತಿ ಮೂಲ: ಕ್ರಮ 666 ರಿಂದ 675 ರ ವರೆಗೆ - ಜಿಲ್ಲಾ ಆರೋಗ್ಯ ಮತ್ತು ಕುಟುಂಬ ಕಲ್ಯಾಣ ಅಧಿಕಾರಿಗಳು, ಗದಗ.  
& As per 2017-18 KAG

**11.4 ಮಕ್ಕಳಿಗೆ ನೀಡಲಾದ ರೋಗ ನಿರೋಧಕ ಲಸಿಕೆಗಳು  
Immunisation given to Children Year : 2017-18 (In Nos.)**

ಕ್ರಮ. ಸಂಖ್ಯೆ. SI.No.	ತಾಲ್ಲೂಕುಗಳು Taluks	ಲಸಿಕೆ / Immunisation					
		Pentavalent	ಪೋಲಿಯೋ Polio	ಬಿ.ಸಿ.ಜಿ BCG.	ದಡಾರ Measles	ಟಿ.ಟಿ T.T	ಹೆಪಟೈಟಿಸ್ 'ಬಿ' Hepatitis Birth dose
1	2	676	677	678	679	680	681
1	Gadag ಗದಗ	6607	6607	8206	6360	6804	5609
2	Mundaragi ಮುಖಂಡರಗಿ	2580	2580	1602	2547	2762	1204
3	Naragund ನರಗುಂದ	2010	2010	1124	1877	2176	896
4	Ron ರೋಣ	5136	5136	3425	4895	5530	2522
5	Shirahatti ಶಿರಹಟ್ಟಿ	3845	3845	2618	3378	4014	2315
	<b>District</b>	<b>20178</b>	<b>20178</b>	<b>16975</b>	<b>19057</b>	<b>21286</b>	<b>12546</b>

ಮಾಹಿತಿ ಮೂಲ: ಕ್ರಮ 676 ರಿಂದ 681 ರ ವರೆಗೆ - ಜಿಲ್ಲಾ ಆರೋಗ್ಯ ಮತ್ತು ಕುಟುಂಬ ಕಲ್ಯಾಣ ಅಧಿಕಾರಿಗಳು, ಗದಗ. & As per 2017-18 KAG.

105

**11.4 ಮಕ್ಕಳಿಗೆ ನೀಡಲಾದ ರೋಗ ನಿರೋಧಕ ಲಸಿಕೆಗಳು  
Immunisation given to Children Year : 2017-18 (In Nos.)**

ಕ್ರಮ. ಸಂಖ್ಯೆ. SI.No.	ತಾಲ್ಲೂಕುಗಳು Taluks	ಲಸಿಕೆ / Immunisation					
		Pentavalent	ಪೋಲಿಯೋ Polio	ಬಿ.ಸಿ.ಜಿ BCG.	ದಡಾರ Measles	ಟಿ.ಟಿ T.T	ಹೆಪಟೈಟಿಸ್ 'ಬಿ' Hepatitis Birth dose
1	2	676	677	678	679	680	681
1	Gadag ಗದಗ	6607	6607	8206	6360	6804	5609
2	Mundaragi ಮುಖಂಡರಗಿ	2580	2580	1602	2547	2762	1204
3	Naragund ನರಗುಂದ	2010	2010	1124	1877	2176	896
4	Ron ರೋಣ	5136	5136	3425	4895	5530	2522
5	Shirahatti ಶಿರಹಟ್ಟಿ	3845	3845	2618	3378	4014	2315
	<b>District</b>	<b>20178</b>	<b>20178</b>	<b>16975</b>	<b>19057</b>	<b>21286</b>	<b>12546</b>

ಮಾಹಿತಿ ಮೂಲ: ಕ್ರಮ 676 ರಿಂದ 681 ರ ವರೆಗೆ - ಜಿಲ್ಲಾ ಆರೋಗ್ಯ ಮತ್ತು ಕುಟುಂಬ ಕಲ್ಯಾಣ ಅಧಿಕಾರಿಗಳು, ಗದಗ. & As per 2017-18 KAG.

105

11.5 ಕುಟುಂಬ ಯೋಜನೆ ವಿಧಾನಗಳು ಮತ್ತು ಏಡ್ಸ್, ಕುಷ್ಠರೋಗ, ಕ್ಷಯರೋಗ ನಿಯಂತ್ರಣ ಕಾರ್ಯಕ್ರಮಗಳು Family Planning Measures And AIDS, Leprosy, T. B. Control Programmes Year : 2017-18 (In Nos)										
ಕ್ರಮ. ಸಂಖ್ಯೆ. Sl.No.	ತಾಲ್ಲೂಕುಗಳು Taluks	ಸಂತಾನಹರಣ ಶಸ್ತ್ರಚಿಕಿತ್ಸೆ Sterilisation		ಕುಟುಂಬ ಯೋಜನೆ ವಿಧಾನಗಳು Family Planing Measures in users*			ಏಡ್ಸ್ ರೋಗ ನಿಯಂತ್ರಣ ಕಾರ್ಯಕ್ರಮ ಗುರುತಿಸಿದ ಏಡ್ಸ್ ರೋಗಿಗಳ ಸಂಖ್ಯೆ No. of identified Aids patients			
		ವ್ಯಾಸೆಕ್ಟಮಿ Vasectomy	ಟ್ಯೂಬೆಕ್ಟಮಿ/ಲೆಪ್ರೋಸ್ಕೋಪಿ Tubectomy/Leproscopy	I.U.D user	C.C. user	O.P user	ಗಂಡಸರು Male	ಹೆಂಗಸರು Female	TS/ TG	ಒಟ್ಟು Total
1	2	682	683	684	685	686	687	688	689	690
1	Gadag ಗದಗ	0	2477	2206	2695	1857	87	76	0	163
2	Mundaragi ಮುಖಂಡರಗಿ	0	729	1269	1128	661	14	10	0	24
3	Naragund ನರಗುಂದ	2	488	627	827	563	13	16	0	29
4	Ron ರೋಣ	3	1581	2139	1981	1401	47	49	0	96
5	Shirahatti ಶಿರಹಟ್ಟಿ	4	1057	1371	1547	1024	7	17	0	24
	District	9	6332	7612	8178	5506	168	168	0	336

ಮಾಹಿತಿ ಮೂಲ: ಕ್ರಮ 682 ರಿಂದ 690 ರ ವರೆಗೆ - ಜಿಲ್ಲಾ ಆರೋಗ್ಯ ಮತ್ತು ಕುಟುಂಬ ಕಲ್ಯಾಣ ಅಧಿಕಾರಿಗಳು, ಗದಗ. & As per 2017+-18 KAG. 106

11.5 ಕುಟುಂಬ ಯೋಜನೆ ವಿಧಾನಗಳು ಮತ್ತು ಏಡ್ಸ್, ಕುಷ್ಠರೋಗ, ಕ್ಷಯರೋಗ ನಿಯಂತ್ರಣ ಕಾರ್ಯಕ್ರಮಗಳು Family Planning Measures And AIDS, Leprosy, T. B. Control Programmes Year : 2017-18 (In Nos)										
ಕ್ರಮ. ಸಂಖ್ಯೆ. Sl.No.	ತಾಲ್ಲೂಕುಗಳು Taluks	ಸಂತಾನಹರಣ ಶಸ್ತ್ರಚಿಕಿತ್ಸೆ Sterilisation		ಕುಟುಂಬ ಯೋಜನೆ ವಿಧಾನಗಳು Family Planing Measures in users*			ಏಡ್ಸ್ ರೋಗ ನಿಯಂತ್ರಣ ಕಾರ್ಯಕ್ರಮ ಗುರುತಿಸಿದ ಏಡ್ಸ್ ರೋಗಿಗಳ ಸಂಖ್ಯೆ No. of identified Aids patients			
		ವ್ಯಾಸೆಕ್ಟಮಿ Vasectomy	ಟ್ಯೂಬೆಕ್ಟಮಿ/ಲೆಪ್ರೋಸ್ಕೋಪಿ Tubectomy/Leproscopy	I.U.D user	C.C. user	O.P user	ಗಂಡಸರು Male	ಹೆಂಗಸರು Female	TS/ TG	ಒಟ್ಟು Total
1	2	682	683	684	685	686	687	688	689	690
1	Gadag ಗದಗ	0	2477	2206	2695	1857	87	76	0	163
2	Mundaragi ಮುಖಂಡರಗಿ	0	729	1269	1128	661	14	10	0	24
3	Naragund ನರಗುಂದ	2	488	627	827	563	13	16	0	29
4	Ron ರೋಣ	3	1581	2139	1981	1401	47	49	0	96
5	Shirahatti ಶಿರಹಟ್ಟಿ	4	1057	1371	1547	1024	7	17	0	24
	District	9	6332	7612	8178	5506	168	168	0	336

ಮಾಹಿತಿ ಮೂಲ: ಕ್ರಮ 682 ರಿಂದ 690 ರ ವರೆಗೆ - ಜಿಲ್ಲಾ ಆರೋಗ್ಯ ಮತ್ತು ಕುಟುಂಬ ಕಲ್ಯಾಣ ಅಧಿಕಾರಿಗಳು, ಗದಗ. & As per 2017+-18 KAG. 106

11.5.1 ಕುಟುಂಬ ಯೋಜನೆ ವಿಧಾನಗಳು ಮತ್ತು ಏಡ್ಸ್, ಕುಷ್ಠರೋಗ, ಕ್ಷಯರೋಗ ನಿಯಂತ್ರಣ ಕಾರ್ಯಕ್ರಮಗಳು Family Planning Measures And AIDS, Leprosy, T.B. Control Programmes Year : 2017-18 (In Nos.)									
ಕ್ರಮ. ಸಂಖ್ಯೆ. Sl.No.	ತಾಲ್ಲೂಕುಗಳು Taluks	ಏಡ್ಸ್ ರೋಗ ನಿಯಂತ್ರಣ ಕಾರ್ಯಕ್ರಮ Aids Control Programme							
		ಚಿಕಿತ್ಸೆ ಪಡೆಯುತ್ತಿರುವ ರೋಗಿಗಳು Patients unedr treatment				ಮರಣಹೊಂದಿದ ರೋಗಿಗಳು Death Occurred			
		ಗಂಡಸರು Male	ಹೆಂಗಸರು Female	TS/TG	ಒಟ್ಟು Total	ಗಂಡಸರು Male	ಹೆಂಗಸರು Female	TS/TG	ಒಟ್ಟು Total
1	2	691	692	693	694	695	696	697	698
1	Gadag ಗದಗ	75	73	0	148	16	13	0	29
2	Mundaragi ಮುಖಂಡರಿ	11	8	0	19	1	2	0	3
3	Naragund ನರಗುಂದ	11	13	0	24	1	1	0	2
4	Ron ರೋಣ	43	41	0	84	8	2	0	10
5	Shirahatti ಶಿರಹಟ್ಟಿ	5	13	0	18	0	0	0	0
	District	145	148	0	293	26	18	0	44

ಮಾಹಿತಿ ಮೂಲ: ಕ್ರಮ 991 ರಿಂದ 998 ರ ವರೆಗೆ - ಜಿಲ್ಲಾ ಆರೋಗ್ಯ ಮತ್ತು ಕುಟುಂಬ ಕಲ್ಯಾಣ ಅಧಿಕಾರಿಗಳು, ಗದಗ.

107

11.5.1 ಕುಟುಂಬ ಯೋಜನೆ ವಿಧಾನಗಳು ಮತ್ತು ಏಡ್ಸ್, ಕುಷ್ಠರೋಗ, ಕ್ಷಯರೋಗ ನಿಯಂತ್ರಣ ಕಾರ್ಯಕ್ರಮಗಳು Family Planning Measures And AIDS, Leprosy, T.B. Control Programmes Year : 2017-18 (In Nos.)									
ಕ್ರಮ. ಸಂಖ್ಯೆ. Sl.No.	ತಾಲ್ಲೂಕುಗಳು Taluks	ಏಡ್ಸ್ ರೋಗ ನಿಯಂತ್ರಣ ಕಾರ್ಯಕ್ರಮ Aids Control Programme							
		ಚಿಕಿತ್ಸೆ ಪಡೆಯುತ್ತಿರುವ ರೋಗಿಗಳು Patients unedr treatment				ಮರಣಹೊಂದಿದ ರೋಗಿಗಳು Death Occurred			
		ಗಂಡಸರು Male	ಹೆಂಗಸರು Female	TS/TG	ಒಟ್ಟು Total	ಗಂಡಸರು Male	ಹೆಂಗಸರು Female	TS/TG	ಒಟ್ಟು Total
1	2	691	692	693	694	695	696	697	698
1	Gadag ಗದಗ	75	73	0	148	16	13	0	29
2	Mundaragi ಮುಖಂಡರಿ	11	8	0	19	1	2	0	3
3	Naragund ನರಗುಂದ	11	13	0	24	1	1	0	2
4	Ron ರೋಣ	43	41	0	84	8	2	0	10
5	Shirahatti ಶಿರಹಟ್ಟಿ	5	13	0	18	0	0	0	0
	District	145	148	0	293	26	18	0	44

ಮಾಹಿತಿ ಮೂಲ: ಕ್ರಮ 991 ರಿಂದ 998 ರ ವರೆಗೆ - ಜಿಲ್ಲಾ ಆರೋಗ್ಯ ಮತ್ತು ಕುಟುಂಬ ಕಲ್ಯಾಣ ಅಧಿಕಾರಿಗಳು, ಗದಗ.

107

11.5.2. ಕುಟುಂಬ ಯೋಜನೆ ವಿಧಾನಗಳು ಮತ್ತು ಏಡ್ಸ್, ಕುಷ್ಠರೋಗ, ಕ್ಷಯರೋಗ ನಿಯಂತ್ರಣ ಕಾರ್ಯಕ್ರಮಗಳು Family Planning Measures And AIDS, Leprosy, T.B. Control Programmes As on 31.3.2018 (in Nos.) Year:2017-18							
ಕ್ರಮ. ಸಂಖ್ಯೆ. Sl.No.	ತಾಲ್ಲೂಕುಗಳು Taluks	ಕುಷ್ಠ ರೋಗ ನಿಯಂತ್ರಣ ಕಾರ್ಯಕ್ರಮ / Leprosy Control Programme					
		ಗುರುತಿಸಲಾದ ಕುಷ್ಠ ರೋಗಿಗಳು No of Identified patients			ಗುಣವಾದ ರೋಗಿಗಳು Patients Cured		
		ಗಂಡಸರು Male	ಹೆಂಗಸರು Female	ಒಟ್ಟು Total	ಗಂಡಸರು Male	ಹೆಂಗಸರು Female	ಒಟ್ಟು Total
1	2	699	700	701	702	703	704
1	Gadag ಗದಗ	11	5	16	16	7	23
2	Mundaragi ಮುಖಂಡರಗಿ	10	6	16	13	4	17
3	Naragund ನರಗುಂದ	0	2	2	0	0	0
4	Ron ರೋಣ	6	3	9	7	3	10
5	Shirahatti ಶಿರಹಟ್ಟಿ	24	23	47	22	18	40
	District	51	39	90	58	32	90

ಮಾಹಿತಿ ಮೂಲ: ಕ್ರಮ 699 ರಿಂದ 704 ರ ವರೆಗೆ - ಜಿಲ್ಲಾ ಆರೋಗ್ಯ ಮತ್ತು ಕುಟುಂಬ ಕಲ್ಯಾಣ ಅಧಿಕಾರಿಗಳು, ಗದಗ.

108

11.5.2. ಕುಟುಂಬ ಯೋಜನೆ ವಿಧಾನಗಳು ಮತ್ತು ಏಡ್ಸ್, ಕುಷ್ಠರೋಗ, ಕ್ಷಯರೋಗ ನಿಯಂತ್ರಣ ಕಾರ್ಯಕ್ರಮಗಳು Family Planning Measures And AIDS, Leprosy, T.B. Control Programmes As on 31.3.2018 (in Nos.) Year:2017-18							
ಕ್ರಮ. ಸಂಖ್ಯೆ. Sl.No.	ತಾಲ್ಲೂಕುಗಳು Taluks	ಕುಷ್ಠ ರೋಗ ನಿಯಂತ್ರಣ ಕಾರ್ಯಕ್ರಮ / Leprosy Control Programme					
		ಗುರುತಿಸಲಾದ ಕುಷ್ಠ ರೋಗಿಗಳು No of Identified patients			ಗುಣವಾದ ರೋಗಿಗಳು Patients Cured		
		ಗಂಡಸರು Male	ಹೆಂಗಸರು Female	ಒಟ್ಟು Total	ಗಂಡಸರು Male	ಹೆಂಗಸರು Female	ಒಟ್ಟು Total
1	2	699	700	701	702	703	704
1	Gadag ಗದಗ	11	5	16	16	7	23
2	Mundaragi ಮುಖಂಡರಗಿ	10	6	16	13	4	17
3	Naragund ನರಗುಂದ	0	2	2	0	0	0
4	Ron ರೋಣ	6	3	9	7	3	10
5	Shirahatti ಶಿರಹಟ್ಟಿ	24	23	47	22	18	40
	District	51	39	90	58	32	90

ಮಾಹಿತಿ ಮೂಲ: ಕ್ರಮ 699 ರಿಂದ 704 ರ ವರೆಗೆ - ಜಿಲ್ಲಾ ಆರೋಗ್ಯ ಮತ್ತು ಕುಟುಂಬ ಕಲ್ಯಾಣ ಅಧಿಕಾರಿಗಳು, ಗದಗ.

108



**11.5.3. ಕುಟುಂಬ ಯೋಜನೆ ವಿಧಾನಗಳು ಮತ್ತು ಏಡ್ಸ್, ಕುಷ್ಠರೋಗ, ಕ್ಷಯರೋಗ ನಿಯಂತ್ರಣ ಕಾರ್ಯಕ್ರಮಗಳು  
Family Planning Measures And AIDS, Leprosy, T.B. Control Programmes As on 31.3.2018 (in Nos.)**

ಕ್ರಮ. ಸಂಖ್ಯೆ. SI.No.	ತಾಲ್ಲೂಕುಗಳು Taluks	ಕ್ಷಯರೋಗ ನಿಯಂತ್ರಣ ಕಾರ್ಯಕ್ರಮ / T.B. Control Programme								
		ಗುರುತಿಸಲಾದ ಟಿ.ಬಿ. ರೋಗಿಗಳು No of Identified T.B.patients			ಗುಣವಾದ ರೋಗಿಗಳು Patients Cured			ಮರಣಹೊಂದಿದ ರೋಗಿಗಳು Death of Patients		
		ಗಂಡಸರು Male	ಹೆಂಗಸರು Female	ಒಟ್ಟು Total	ಗಂಡಸರು Male	ಹೆಂಗಸರು Female	ಒಟ್ಟು Total	ಗಂಡಸರು Male	ಹೆಂಗಸರು Female	ಒಟ್ಟು Total
1	2	705	706	707	708	709	710	711	712	713
1	Gadag ಗದಗ	298	110	408	160	82	242	9	3	12
2	Mundaragi ಮುಖಂಡರಗಿ	126	59	185	72	43	115	4	1	5
3	Naragund ನರಗುಂದ	82	45	127	58	41	99	3	1	4
4	Ron ರೋಣ	262	101	363	120	80	200	3	1	4
5	Shirahatti ಶಿರಹಟ್ಟಿ	179	70	249	96	59	155	6	3	9
	<b>District</b>	<b>947</b>	<b>385</b>	<b>1332</b>	<b>506</b>	<b>305</b>	<b>811</b>	<b>25</b>	<b>9</b>	<b>34</b>

ಮಾಹಿತಿ ಮೂಲ: ಕ್ರಮ 705 ರಿಂದ 713 ರ ವರೆಗೆ-ಜಿಲ್ಲಾ ಆರೋಗ್ಯ ಮತ್ತು ಕುಟುಂಬ ಕಲ್ಯಾಣ ಅಧಿಕಾರಿಗಳು, ಗದಗ. & As per 2017-18

109

**11.5.3. ಕುಟುಂಬ ಯೋಜನೆ ವಿಧಾನಗಳು ಮತ್ತು ಏಡ್ಸ್, ಕುಷ್ಠರೋಗ, ಕ್ಷಯರೋಗ ನಿಯಂತ್ರಣ ಕಾರ್ಯಕ್ರಮಗಳು  
Family Planning Measures And AIDS, Leprosy, T.B. Control Programmes As on 31.3.2018 (in Nos.)**

ಕ್ರಮ. ಸಂಖ್ಯೆ. SI.No.	ತಾಲ್ಲೂಕುಗಳು Taluks	ಕ್ಷಯರೋಗ ನಿಯಂತ್ರಣ ಕಾರ್ಯಕ್ರಮ / T.B. Control Programme								
		ಗುರುತಿಸಲಾದ ಟಿ.ಬಿ. ರೋಗಿಗಳು No of Identified T.B.patients			ಗುಣವಾದ ರೋಗಿಗಳು Patients Cured			ಮರಣಹೊಂದಿದ ರೋಗಿಗಳು Death of Patients		
		ಗಂಡಸರು Male	ಹೆಂಗಸರು Female	ಒಟ್ಟು Total	ಗಂಡಸರು Male	ಹೆಂಗಸರು Female	ಒಟ್ಟು Total	ಗಂಡಸರು Male	ಹೆಂಗಸರು Female	ಒಟ್ಟು Total
1	2	705	706	707	708	709	710	711	712	713
1	Gadag ಗದಗ	298	110	408	160	82	242	9	3	12
2	Mundaragi ಮುಖಂಡರಗಿ	126	59	185	72	43	115	4	1	5
3	Naragund ನರಗುಂದ	82	45	127	58	41	99	3	1	4
4	Ron ರೋಣ	262	101	363	120	80	200	3	1	4
5	Shirahatti ಶಿರಹಟ್ಟಿ	179	70	249	96	59	155	6	3	9
	<b>District</b>	<b>947</b>	<b>385</b>	<b>1332</b>	<b>506</b>	<b>305</b>	<b>811</b>	<b>25</b>	<b>9</b>	<b>34</b>

ಮಾಹಿತಿ ಮೂಲ: ಕ್ರಮ 705 ರಿಂದ 713 ರ ವರೆಗೆ-ಜಿಲ್ಲಾ ಆರೋಗ್ಯ ಮತ್ತು ಕುಟುಂಬ ಕಲ್ಯಾಣ ಅಧಿಕಾರಿಗಳು, ಗದಗ. & As per 2017-18

109

**11.6 ವಿವಿಧ ಆರೋಗ್ಯ ಸೌಲಭ್ಯಗಳು / Different Health Facilities As on 31.3.2018 (in Nos.)**

ಕ್ರ.ಸಂಖ್ಯೆ. SI.No.	ತಾಲ್ಲೂಕುಗಳು Taluks	FRU Units (First Referral Units)	108 ಅಂಬುಲೆನ್ಸ್ ಗಳು Ambulance		ಪ್ರತಿದಿನ (24/7) ಕಾರ್ಯ ನಿರ್ವಹಿಸುವ ಅಸ್ಪತ್ರೆಗಳ ಸಂಖ್ಯೆ 24 hours / 7 days working Hospitals		ಜನನಿ ಸುರಕ್ಷಾ ಯೋಜನೆ ಪಡೆದ ಫಲಾನುಭವಿಗಳ ಸಂಖ್ಯೆ No. of beneficiaries in Jananni Suraksh Yojana	ಮಡಿಲು ಕಿಟ್ ಪಡೆದ ಫಲಾನುಭವಿಗಳ ಸಂಖ್ಯೆ No. of beneficiaries madical kit	ಮಾತೃ ಸಂಭಂದಿ ಮರಣ Maternal Mortality Death
			ವಾಹನಗಳ ಸಂಖ್ಯೆ No. of Vehicals	ಪ್ರಯೋಜನ ಪಡೆದ ರೋಗಿಗಳ ಸಂಖ್ಯೆ No. of Benefited patients	ಸಂಖ್ಯೆಗಳು Nos.	ಈ ಆಸ್ಪತ್ರೆಗಳಲ್ಲಾದ ಹೆರಿಗೆಗಳ ಸಂಖ್ಯೆ No. of deliveries in this Hospitals			
1	2	714	715	716	717	718	719	720	721
1	Gadag ಗದಗ	1	4	7729	6	1069	3749	89	2
2	Mundaragi ಮುಖಂಡರಿ	1	1	2479	3	223	950	132	3
3	Naragund ನರಗುಂದ	1	2	2452	2	226	773	474	0
4	Ron ರೋಣ	2	2	3866	8	1342	1349	534	1
5	Shirahatti ಶಿರಹಟ್ಟಿ	2	3	5480	5	467	1155	177	2
	<b>District</b>	<b>7</b>	<b>12</b>	<b>22006</b>	<b>24</b>	<b>3327</b>	<b>7976</b>	<b>1406</b>	<b>8</b>

ಮಾಹಿತಿ ಮೂಲ: ಕ್ರಮ 714 ರಿಂದ 721 ರ ವರೆಗೆ - ಜಿಲ್ಲಾ ಆರೋಗ್ಯ ಮತ್ತು ಕುಟುಂಬ ಕಲ್ಯಾಣ ಅಧಿಕಾರಿಗಳು, ಗದಗ. & As per 2017-18 KAG.

**11.6 ವಿವಿಧ ಆರೋಗ್ಯ ಸೌಲಭ್ಯಗಳು / Different Health Facilities As on 31.3.2018 (in Nos.)**

ಕ್ರ.ಸಂಖ್ಯೆ. SI.No.	ತಾಲ್ಲೂಕುಗಳು Taluks	FRU Units (First Referral Units)	108 ಅಂಬುಲೆನ್ಸ್ ಗಳು Ambulance		ಪ್ರತಿದಿನ (24/7) ಕಾರ್ಯ ನಿರ್ವಹಿಸುವ ಅಸ್ಪತ್ರೆಗಳ ಸಂಖ್ಯೆ 24 hours / 7 days working Hospitals		ಜನನಿ ಸುರಕ್ಷಾ ಯೋಜನೆ ಪಡೆದ ಫಲಾನುಭವಿಗಳ ಸಂಖ್ಯೆ No. of beneficiaries in Jananni Suraksh Yojana	ಮಡಿಲು ಕಿಟ್ ಪಡೆದ ಫಲಾನುಭವಿಗಳ ಸಂಖ್ಯೆ No. of beneficiaries madical kit	ಮಾತೃ ಸಂಭಂದಿ ಮರಣ Maternal Mortality Death
			ವಾಹನಗಳ ಸಂಖ್ಯೆ No. of Vehicals	ಪ್ರಯೋಜನ ಪಡೆದ ರೋಗಿಗಳ ಸಂಖ್ಯೆ No. of Benefited patients	ಸಂಖ್ಯೆಗಳು Nos.	ಈ ಆಸ್ಪತ್ರೆಗಳಲ್ಲಾದ ಹೆರಿಗೆಗಳ ಸಂಖ್ಯೆ No. of deliveries in this Hospitals			
1	2	714	715	716	717	718	719	720	721
1	Gadag ಗದಗ	1	4	7729	6	1069	3749	89	2
2	Mundaragi ಮುಖಂಡರಿ	1	1	2479	3	223	950	132	3
3	Naragund ನರಗುಂದ	1	2	2452	2	226	773	474	0
4	Ron ರೋಣ	2	2	3866	8	1342	1349	534	1
5	Shirahatti ಶಿರಹಟ್ಟಿ	2	3	5480	5	467	1155	177	2
	<b>District</b>	<b>7</b>	<b>12</b>	<b>22006</b>	<b>24</b>	<b>3327</b>	<b>7976</b>	<b>1406</b>	<b>8</b>

ಮಾಹಿತಿ ಮೂಲ: ಕ್ರಮ 714 ರಿಂದ 721 ರ ವರೆಗೆ - ಜಿಲ್ಲಾ ಆರೋಗ್ಯ ಮತ್ತು ಕುಟುಂಬ ಕಲ್ಯಾಣ ಅಧಿಕಾರಿಗಳು, ಗದಗ. & As per 2017-18 KAG.

12. ಸಮಾಜ ಕಲ್ಯಾಣ / Social Welfare							
12.1 ಪರಿಶಿಷ್ಟ ಜಾತಿ ವಿದ್ಯಾರ್ಥಿ ನಿಲಯಗಳು / Scheduled Caste Students Hostels As on 31.03.2018 (in Nos.)							
ಕ್ರಮ. ಸಂಖ್ಯೆ. Sl.No.	ತಾಲ್ಲೂಕುಗಳು Taluks	ಸರ್ಕಾರಿ - ಮೆಟ್ರಿಕ್ ಪೂರ್ವ / Government - Pre-Metric					
		ಬಾಲಕರ / Boys		ಬಾಲಕಿಯರ/Girls		ಒಟ್ಟು / Total	
		ಸಂಖ್ಯೆ Nos	ವಿದ್ಯಾರ್ಥಿಗಳು Students	ಸಂಖ್ಯೆ Nos	ವಿದ್ಯಾರ್ಥಿಗಳು Students	ಸಂಖ್ಯೆ Nos	ವಿದ್ಯಾರ್ಥಿಗಳು Students
1	2	722	723	724	725	726	727
1	Gadag ಗದಗ	4	300	1	100	5	400
2	Mundaragi ಮುಖಂಡರಗಿ	4	349	1	89	5	438
3	Naragund ನರಗುಂದ	2	71	0	0	2	71
4	Ron ರೋಣ	6	336	130	115	136	451
5	Shirahatti ಶಿರಹಟ್ಟಿ	5	253	1	80	6	333
	District	21	1309	133	384	154	1693

ಮಾಹಿತಿ ಮೂಲ: ಕ್ರಮ 722 ರಿಂದ 727 ರ ವರೆಗೆ - ಜಿಲ್ಲಾ ಸಮಾಜ ಕಲ್ಯಾಣ ಇಲಾಖೆ, ಗದಗ. As per 2017-18 KAG

111

12. ಸಮಾಜ ಕಲ್ಯಾಣ / Social Welfare							
12.1 ಪರಿಶಿಷ್ಟ ಜಾತಿ ವಿದ್ಯಾರ್ಥಿ ನಿಲಯಗಳು / Scheduled Caste Students Hostels As on 31.03.2018 (in Nos.)							
ಕ್ರಮ. ಸಂಖ್ಯೆ. Sl.No.	ತಾಲ್ಲೂಕುಗಳು Taluks	ಸರ್ಕಾರಿ - ಮೆಟ್ರಿಕ್ ಪೂರ್ವ / Government - Pre-Metric					
		ಬಾಲಕರ / Boys		ಬಾಲಕಿಯರ/Girls		ಒಟ್ಟು / Total	
		ಸಂಖ್ಯೆ Nos	ವಿದ್ಯಾರ್ಥಿಗಳು Students	ಸಂಖ್ಯೆ Nos	ವಿದ್ಯಾರ್ಥಿಗಳು Students	ಸಂಖ್ಯೆ Nos	ವಿದ್ಯಾರ್ಥಿಗಳು Students
1	2	722	723	724	725	726	727
1	Gadag ಗದಗ	4	300	1	100	5	400
2	Mundaragi ಮುಖಂಡರಗಿ	4	349	1	89	5	438
3	Naragund ನರಗುಂದ	2	71	0	0	2	71
4	Ron ರೋಣ	6	336	130	115	136	451
5	Shirahatti ಶಿರಹಟ್ಟಿ	5	253	1	80	6	333
	District	21	1309	133	384	154	1693

ಮಾಹಿತಿ ಮೂಲ: ಕ್ರಮ 722 ರಿಂದ 727 ರ ವರೆಗೆ - ಜಿಲ್ಲಾ ಸಮಾಜ ಕಲ್ಯಾಣ ಇಲಾಖೆ, ಗದಗ. As per 2017-18 KAG

111

12.1 ಪರಿಶಿಷ್ಟ ಜಾತಿ ವಿದ್ಯಾರ್ಥಿ ನಿಲಯಗಳು Scheduled Caste Students Hostels As on 31.03.2018 (in Nos.)							
ಕ್ರಮ. ಸಂಖ್ಯೆ Sl.No.	ತಾಲ್ಲೂಕುಗಳು Taluks	ಸರ್ಕಾರಿ - ಮೆಟ್ರಿಕ್ ನಂತರ / Government - Post-Metric					
		ಬಾಲಕರ / Boys		ಬಾಲಕಿಯರ/Girls		ಒಟ್ಟು / Total	
		ಸಂಖ್ಯೆ Nos	ವಿದ್ಯಾರ್ಥಿಗಳು Students	ಸಂಖ್ಯೆ Nos	ವಿದ್ಯಾರ್ಥಿಗಳು Students	ಸಂಖ್ಯೆ Nos	ವಿದ್ಯಾರ್ಥಿಗಳು Students
1	2	728	729	730	731	732	733
1	Gadag ಗದಗ	4	400	2	250	6	650
2	Mundaragi ಮುಖಂಡರಗಿ	2	199	1	132	3	331
3	Naragund ನರಗುಂದ	0	0	0	0	0	0
4	Ron ರೋಣ	1	56	50	50	51	106
5	Shirahatti ಶಿರಹಟ್ಟಿ	1	44	1	27	2	71
	District	8	699	54	459	62	1158

ಮಾಹಿತಿ ಮೂಲ: ಕ್ರಮ 728 ರಿಂದ 733 ರ ವರೆಗೆ - ಜಿಲ್ಲಾ ಸಮಾಜ ಕಲ್ಯಾಣ ಇಲಾಖೆ, ಗದಗ. As per 2017-18 KAG.

112

12.1 ಪರಿಶಿಷ್ಟ ಜಾತಿ ವಿದ್ಯಾರ್ಥಿ ನಿಲಯಗಳು Scheduled Caste Students Hostels As on 31.03.2018 (in Nos.)							
ಕ್ರಮ. ಸಂಖ್ಯೆ Sl.No.	ತಾಲ್ಲೂಕುಗಳು Taluks	ಸರ್ಕಾರಿ - ಮೆಟ್ರಿಕ್ ನಂತರ / Government - Post-Metric					
		ಬಾಲಕರ / Boys		ಬಾಲಕಿಯರ/Girls		ಒಟ್ಟು / Total	
		ಸಂಖ್ಯೆ Nos	ವಿದ್ಯಾರ್ಥಿಗಳು Students	ಸಂಖ್ಯೆ Nos	ವಿದ್ಯಾರ್ಥಿಗಳು Students	ಸಂಖ್ಯೆ Nos	ವಿದ್ಯಾರ್ಥಿಗಳು Students
1	2	728	729	730	731	732	733
1	Gadag ಗದಗ	4	400	2	250	6	650
2	Mundaragi ಮುಖಂಡರಗಿ	2	199	1	132	3	331
3	Naragund ನರಗುಂದ	0	0	0	0	0	0
4	Ron ರೋಣ	1	56	50	50	51	106
5	Shirahatti ಶಿರಹಟ್ಟಿ	1	44	1	27	2	71
	District	8	699	54	459	62	1158

ಮಾಹಿತಿ ಮೂಲ: ಕ್ರಮ 728 ರಿಂದ 733 ರ ವರೆಗೆ - ಜಿಲ್ಲಾ ಸಮಾಜ ಕಲ್ಯಾಣ ಇಲಾಖೆ, ಗದಗ. As per 2017-18 KAG.

112

12.1 ಪರಿಶಿಷ್ಟ ಜಾತಿ ವಿದ್ಯಾರ್ಥಿ ನಿಲಯಗಳು Scheduled Caste Students Hostels As on 31.03.2018 (in Nos.)							
ಕ್ರಮ. ಸಂಖ್ಯೆ Sl.No.	ತಾಲ್ಲೂಕುಗಳು Taluks	ಅನುದಾನಿತ ಮೆಟ್ರಿಕ್ ಪೂರ್ವ / Aided - Pre-Metric					
		ಬಾಲಕರ / Boys		ಬಾಲಕಿಯರ/ Girls		ಒಟ್ಟು / Total	
		ಸಂಖ್ಯೆ Nos	ವಿದ್ಯಾರ್ಥಿಗಳು Students	ಸಂಖ್ಯೆ Nos	ವಿದ್ಯಾರ್ಥಿಗಳು Students	ಸಂಖ್ಯೆ Nos	ವಿದ್ಯಾರ್ಥಿಗಳು Students
1	2	734	735	736	737	738	739
1	Gadag ಗದಗ	0	0	0	0	0	0
2	Mundaragi ಮುಖಂಡರಗಿ	0	0	0	0	0	0
3	Naragund ನರಗುಂದ	0	0	0	0	0	0
4	Ron ರೋಣ	4	199	50	50	54	249
5	Shirahatti ಶಿರಹಟ್ಟಿ	0	0	0	0	0	0
	District	4	199	50	50	54	249

ಮಾಹಿತಿ ಮೂಲ: ಕ್ರಮ 734 ರಿಂದ 739 ರ ವರೆಗೆ - ಜಿಲ್ಲಾ ಸಮಾಜ ಕಲ್ಯಾಣ ಇಲಾಖೆ, ಗದಗ. As per 2017-18 KAG.

113

12.1 ಪರಿಶಿಷ್ಟ ಜಾತಿ ವಿದ್ಯಾರ್ಥಿ ನಿಲಯಗಳು Scheduled Caste Students Hostels As on 31.03.2018 (in Nos.)							
ಕ್ರಮ. ಸಂಖ್ಯೆ Sl.No.	ತಾಲ್ಲೂಕುಗಳು Taluks	ಅನುದಾನಿತ ಮೆಟ್ರಿಕ್ ಪೂರ್ವ / Aided - Pre-Metric					
		ಬಾಲಕರ / Boys		ಬಾಲಕಿಯರ/ Girls		ಒಟ್ಟು / Total	
		ಸಂಖ್ಯೆ Nos	ವಿದ್ಯಾರ್ಥಿಗಳು Students	ಸಂಖ್ಯೆ Nos	ವಿದ್ಯಾರ್ಥಿಗಳು Students	ಸಂಖ್ಯೆ Nos	ವಿದ್ಯಾರ್ಥಿಗಳು Students
1	2	734	735	736	737	738	739
1	Gadag ಗದಗ	0	0	0	0	0	0
2	Mundaragi ಮುಖಂಡರಗಿ	0	0	0	0	0	0
3	Naragund ನರಗುಂದ	0	0	0	0	0	0
4	Ron ರೋಣ	4	199	50	50	54	249
5	Shirahatti ಶಿರಹಟ್ಟಿ	0	0	0	0	0	0
	District	4	199	50	50	54	249

ಮಾಹಿತಿ ಮೂಲ: ಕ್ರಮ 734 ರಿಂದ 739 ರ ವರೆಗೆ - ಜಿಲ್ಲಾ ಸಮಾಜ ಕಲ್ಯಾಣ ಇಲಾಖೆ, ಗದಗ. As per 2017-18 KAG.

113

**12.1 ಪರಿಶಿಷ್ಟ ಜಾತಿ ವಿದ್ಯಾರ್ಥಿ ನಿಲಯಗಳು**  
**Scheduled Caste Students Hostels As on 31.03.2017 (in Nos.)**

ಕ್ರ.ಸಂಖ್ಯೆ. Sl.No.	ತಾಲ್ಲೂಕುಗಳು Taluks	ಅನುದಾನಿತ ಮೆಟ್ರಿಕ್ ನಂತರ / Aided - Post-Metric					
		ಬಾಲಕರ / Boys		ಬಾಲಕಿಯರ/Girls		ಒಟ್ಟು / Total	
		ಸಂಖ್ಯೆ Nos	ವಿದ್ಯಾರ್ಥಿಗಳು Students	ಸಂಖ್ಯೆ Nos	ವಿದ್ಯಾರ್ಥಿಗಳು Students	ಸಂಖ್ಯೆ Nos	ವಿದ್ಯಾರ್ಥಿಗಳು Students
<b>1</b>	<b>2</b>	<b>740</b>	<b>741</b>	<b>742</b>	<b>743</b>	<b>744</b>	<b>745</b>
1	Gadag ಗದಗ	2	150	0	0	2	150
2	Mundaragi ಮುಖಂಡರಗಿ	2	52	0	0	2	52
3	Naragund ನರಗುಂದ	0	0	0	0	0	0
4	Ron ರೋಣ	1	50	0	0	1	50
5	Shirahatti ಶಿರಹಟ್ಟಿ	0	0	0	0	0	0
	<b>District</b>	<b>5</b>	<b>252</b>	<b>0</b>	<b>0</b>	<b>5</b>	<b>252</b>

ಮಾಹಿತಿ ಮೂಲ: ಕ್ರ.ಸಂ 740 ರಿಂದ 745 ರ ವರೆಗೆ - ಜಿಲ್ಲಾ ಸಮಾಜ ಕಲ್ಯಾಣ ಇಲಾಖೆ, ಗದಗ. As per 2017-18 KAG.

114

**12.1 ಪರಿಶಿಷ್ಟ ಜಾತಿ ವಿದ್ಯಾರ್ಥಿ ನಿಲಯಗಳು**  
**Scheduled Caste Students Hostels As on 31.03.2017 (in Nos.)**

ಕ್ರ.ಸಂಖ್ಯೆ. Sl.No.	ತಾಲ್ಲೂಕುಗಳು Taluks	ಅನುದಾನಿತ ಮೆಟ್ರಿಕ್ ನಂತರ / Aided - Post-Metric					
		ಬಾಲಕರ / Boys		ಬಾಲಕಿಯರ/Girls		ಒಟ್ಟು / Total	
		ಸಂಖ್ಯೆ Nos	ವಿದ್ಯಾರ್ಥಿಗಳು Students	ಸಂಖ್ಯೆ Nos	ವಿದ್ಯಾರ್ಥಿಗಳು Students	ಸಂಖ್ಯೆ Nos	ವಿದ್ಯಾರ್ಥಿಗಳು Students
<b>1</b>	<b>2</b>	<b>740</b>	<b>741</b>	<b>742</b>	<b>743</b>	<b>744</b>	<b>745</b>
1	Gadag ಗದಗ	2	150	0	0	2	150
2	Mundaragi ಮುಖಂಡರಗಿ	2	52	0	0	2	52
3	Naragund ನರಗುಂದ	0	0	0	0	0	0
4	Ron ರೋಣ	1	50	0	0	1	50
5	Shirahatti ಶಿರಹಟ್ಟಿ	0	0	0	0	0	0
	<b>District</b>	<b>5</b>	<b>252</b>	<b>0</b>	<b>0</b>	<b>5</b>	<b>252</b>

ಮಾಹಿತಿ ಮೂಲ: ಕ್ರ.ಸಂ 740 ರಿಂದ 745 ರ ವರೆಗೆ - ಜಿಲ್ಲಾ ಸಮಾಜ ಕಲ್ಯಾಣ ಇಲಾಖೆ, ಗದಗ. As per 2017-18 KAG.

114

12.2 ಪರಿಶಿಷ್ಟ ಪಂಗಡ ವಿದ್ಯಾರ್ಥಿ ನಿಲಯಗಳು Scheduled Tribes Students Hostels As on 31.03.2018 (in Nos.)							
ಕ್ರಮ. ಸಂಖ್ಯೆ Sl.No.	ತಾಲ್ಲೂಕುಗಳು Taluks	ಸರ್ಕಾರಿ - ಮೆಟ್ರಿಕ್ ಪೂರ್ವ / Government - Pre-Metric					
		ಬಾಲಕರ / Boys		ಬಾಲಕಿಯರ/Girls		ಒಟ್ಟು / Total	
		ಸಂಖ್ಯೆ Nos	ವಿದ್ಯಾರ್ಥಿಗಳು Students	ಸಂಖ್ಯೆ Nos	ವಿದ್ಯಾರ್ಥಿಗಳು Students	ಸಂಖ್ಯೆ Nos	ವಿದ್ಯಾರ್ಥಿಗಳು Students
1	2	746	747	748	749	750	751
1	Gadag ಗದಗ	1	50	0	0	1	50
2	Mundaragi ಮುಖಂಡರಗಿ	0	0	0	0	0	0
3	Naragund ನರಗುಂಡ	0	0	0	0	0	0
4	Ron ರೋಣ	1	46	0	0	1	46
5	Shirahatti ಶಿರಹಟ್ಟಿ	1	40	0	0	1	40
	District	3	136	0	0	3	136

ಮಾಹಿತಿ ಮೂಲ: ಕ್ರಮ 746 ರಿಂದ 751 ರ ವರೆಗೆ - ಜಿಲ್ಲಾ ಸಮಾಜ ಕಲ್ಯಾಣ ಇಲಾಖೆ, ಗದಗ. As per 2017-18 KAG.

115

12.2 ಪರಿಶಿಷ್ಟ ಪಂಗಡ ವಿದ್ಯಾರ್ಥಿ ನಿಲಯಗಳು Scheduled Tribes Students Hostels As on 31.03.2018 (in Nos.)							
ಕ್ರಮ. ಸಂಖ್ಯೆ Sl.No.	ತಾಲ್ಲೂಕುಗಳು Taluks	ಸರ್ಕಾರಿ - ಮೆಟ್ರಿಕ್ ಪೂರ್ವ / Government - Pre-Metric					
		ಬಾಲಕರ / Boys		ಬಾಲಕಿಯರ/Girls		ಒಟ್ಟು / Total	
		ಸಂಖ್ಯೆ Nos	ವಿದ್ಯಾರ್ಥಿಗಳು Students	ಸಂಖ್ಯೆ Nos	ವಿದ್ಯಾರ್ಥಿಗಳು Students	ಸಂಖ್ಯೆ Nos	ವಿದ್ಯಾರ್ಥಿಗಳು Students
1	2	746	747	748	749	750	751
1	Gadag ಗದಗ	1	50	0	0	1	50
2	Mundaragi ಮುಖಂಡರಗಿ	0	0	0	0	0	0
3	Naragund ನರಗುಂಡ	0	0	0	0	0	0
4	Ron ರೋಣ	1	46	0	0	1	46
5	Shirahatti ಶಿರಹಟ್ಟಿ	1	40	0	0	1	40
	District	3	136	0	0	3	136

ಮಾಹಿತಿ ಮೂಲ: ಕ್ರಮ 746 ರಿಂದ 751 ರ ವರೆಗೆ - ಜಿಲ್ಲಾ ಸಮಾಜ ಕಲ್ಯಾಣ ಇಲಾಖೆ, ಗದಗ. As per 2017-18 KAG.

115

**12.2 ಪರಿಶಿಷ್ಟ ಪಂಗಡ ವಿದ್ಯಾರ್ಥಿ ನಿಲಯಗಳು  
Scheduled Tribes Students Hostels As on 31.03.2018 (in Nos.)**

ಕ್ರಮ. ಸಂಖ್ಯೆ Sl.No.	ತಾಲ್ಲೂಕುಗಳು Taluks	ಸರ್ಕಾರಿ - ಮೆಟ್ರಿಕ್ ನಂತರ / Government - Post-Metric					
		ಬಾಲಕರ / Boys		ಬಾಲಕಿಯರ/Girls		ಒಟ್ಟು / Total	
		ಸಂಖ್ಯೆ Nos	ವಿದ್ಯಾರ್ಥಿಗಳು Students	ಸಂಖ್ಯೆ Nos	ವಿದ್ಯಾರ್ಥಿಗಳು Students	ಸಂಖ್ಯೆ Nos	ವಿದ್ಯಾರ್ಥಿಗಳು Students
<b>1</b>	<b>2</b>	<b>752</b>	<b>753</b>	<b>754</b>	<b>755</b>	<b>756</b>	<b>757</b>
1	Gadag ಗದಗ	1	50	0	0	1	50
2	Mundaragi ಮುಖಂಡರಗಿ	1	60	0	0	1	60
3	Naragund ನರಗುಂದ	0	0	0	0	0	0
4	Ron ರೋಣ	0	0	1	80	1	80
5	Shirahatti ಶಿರಹಟ್ಟಿ	0	0	0	0	0	0
	<b>District</b>	<b>2</b>	<b>110</b>	<b>1</b>	<b>80</b>	<b>3</b>	<b>190</b>

ಮಾಹಿತಿ ಮೂಲ: ಕ್ರಮ 752 ರಿಂದ 757 ರ ವರೆಗೆ - ಜಿಲ್ಲಾ ಸಮಾಜ ಕಲ್ಯಾಣ ಇಲಾಖೆ, ಗದಗ. As per 2017-18 KAG.

**12.2 ಪರಿಶಿಷ್ಟ ಪಂಗಡ ವಿದ್ಯಾರ್ಥಿ ನಿಲಯಗಳು  
Scheduled Tribes Students Hostels As on 31.03.2018 (in Nos.)**

ಕ್ರಮ. ಸಂಖ್ಯೆ Sl.No.	ತಾಲ್ಲೂಕುಗಳು Taluks	ಸರ್ಕಾರಿ - ಮೆಟ್ರಿಕ್ ನಂತರ / Government - Post-Metric					
		ಬಾಲಕರ / Boys		ಬಾಲಕಿಯರ/Girls		ಒಟ್ಟು / Total	
		ಸಂಖ್ಯೆ Nos	ವಿದ್ಯಾರ್ಥಿಗಳು Students	ಸಂಖ್ಯೆ Nos	ವಿದ್ಯಾರ್ಥಿಗಳು Students	ಸಂಖ್ಯೆ Nos	ವಿದ್ಯಾರ್ಥಿಗಳು Students
<b>1</b>	<b>2</b>	<b>752</b>	<b>753</b>	<b>754</b>	<b>755</b>	<b>756</b>	<b>757</b>
1	Gadag ಗದಗ	1	50	0	0	1	50
2	Mundaragi ಮುಖಂಡರಗಿ	1	60	0	0	1	60
3	Naragund ನರಗುಂದ	0	0	0	0	0	0
4	Ron ರೋಣ	0	0	1	80	1	80
5	Shirahatti ಶಿರಹಟ್ಟಿ	0	0	0	0	0	0
	<b>District</b>	<b>2</b>	<b>110</b>	<b>1</b>	<b>80</b>	<b>3</b>	<b>190</b>

ಮಾಹಿತಿ ಮೂಲ: ಕ್ರಮ 752 ರಿಂದ 757 ರ ವರೆಗೆ - ಜಿಲ್ಲಾ ಸಮಾಜ ಕಲ್ಯಾಣ ಇಲಾಖೆ, ಗದಗ. As per 2017-18 KAG.



**12.2 ಪರಿಶಿಷ್ಟ ಪಂಗಡ ವಿದ್ಯಾರ್ಥಿ ನಿಲಯಗಳು  
Cheduled Tribes Students Hostels As on 31.03.2018 (in Nos.)**

ಕ್ರಮ. ಸಂಖ್ಯೆ. Sl.No.	ತಾಲ್ಲೂಕುಗಳು Taluks	ಅನುದಾನಿತ ಮೆಟ್ರಿಕ್ ಪೂರ್ವ / Aided - Pre-Metric					
		ಬಾಲಕರ / Boys		ಬಾಲಕಿಯರ/Girls		ಒಟ್ಟು / Total	
		ಸಂಖ್ಯೆ Nos	ವಿದ್ಯಾರ್ಥಿಗಳು Students	ಸಂಖ್ಯೆ Nos	ವಿದ್ಯಾರ್ಥಿಗಳು Students	ಸಂಖ್ಯೆ Nos	ವಿದ್ಯಾರ್ಥಿಗಳು Students
1	2	758	759	760	761	762	763
1	Gadag ಗದಗ	0	0	0	0	0	0
2	Mundaragi ಮುಖಂಡರಗಿ	0	0	0	0	0	0
3	Naragund ನರಗುಂದ	0	0	0	0	0	0
4	Ron ರೋಣ	0	0	0	0	0	0
5	Shirahatti ಶಿರಹಟ್ಟಿ	0	0	0	0	0	0
	<b>District</b>	<b>0</b>	<b>0</b>	<b>0</b>	<b>0</b>	<b>0</b>	<b>0</b>

ಮಾಹಿತಿ ಮೂಲ: ಕ್ರಮ 758 ರಿಂದ 763 ರ ವರೆಗೆ - ಜಿಲ್ಲಾ ಸಮಾಜ ಕಲ್ಯಾಣ ಇಲಾಖೆ, ಗದಗ. As per 2017-18 KAG

117

**12.2 ಪರಿಶಿಷ್ಟ ಪಂಗಡ ವಿದ್ಯಾರ್ಥಿ ನಿಲಯಗಳು  
Cheduled Tribes Students Hostels As on 31.03.2018 (in Nos.)**

ಕ್ರಮ. ಸಂಖ್ಯೆ. Sl.No.	ತಾಲ್ಲೂಕುಗಳು Taluks	ಅನುದಾನಿತ ಮೆಟ್ರಿಕ್ ಪೂರ್ವ / Aided - Pre-Metric					
		ಬಾಲಕರ / Boys		ಬಾಲಕಿಯರ/Girls		ಒಟ್ಟು / Total	
		ಸಂಖ್ಯೆ Nos	ವಿದ್ಯಾರ್ಥಿಗಳು Students	ಸಂಖ್ಯೆ Nos	ವಿದ್ಯಾರ್ಥಿಗಳು Students	ಸಂಖ್ಯೆ Nos	ವಿದ್ಯಾರ್ಥಿಗಳು Students
1	2	758	759	760	761	762	763
1	Gadag ಗದಗ	0	0	0	0	0	0
2	Mundaragi ಮುಖಂಡರಗಿ	0	0	0	0	0	0
3	Naragund ನರಗುಂದ	0	0	0	0	0	0
4	Ron ರೋಣ	0	0	0	0	0	0
5	Shirahatti ಶಿರಹಟ್ಟಿ	0	0	0	0	0	0
	<b>District</b>	<b>0</b>	<b>0</b>	<b>0</b>	<b>0</b>	<b>0</b>	<b>0</b>

ಮಾಹಿತಿ ಮೂಲ: ಕ್ರಮ 758 ರಿಂದ 763 ರ ವರೆಗೆ - ಜಿಲ್ಲಾ ಸಮಾಜ ಕಲ್ಯಾಣ ಇಲಾಖೆ, ಗದಗ. As per 2017-18 KAG

117

12.2 ಪರಿಶಿಷ್ಟ ಪಂಗಡ ವಿದ್ಯಾರ್ಥಿ ನಿಲಯಗಳು Scheduled Tribes Students Hostels As on 31.03.2018 (in Nos.)							
ಕ್ರಮ. ಸಂಖ್ಯೆ. Sl.No.	ತಾಲ್ಲೂಕುಗಳು Taluks	ಅನುದಾನಿತ ಮೆಟ್ರಿಕ್ ನಂತರ / Aided - Post-Metric					
		ಬಾಲಕರ / Boys		ಬಾಲಕಿಯರ/ Girls		ಒಟ್ಟು / Total	
		ಸಂಖ್ಯೆ Nos	ವಿದ್ಯಾರ್ಥಿಗಳು Students	ಸಂಖ್ಯೆ Nos	ವಿದ್ಯಾರ್ಥಿಗಳು Students	ಸಂಖ್ಯೆ Nos	ವಿದ್ಯಾರ್ಥಿಗಳು Students
1	2	764	765	766	767	768	769
1	Gadag ಗದಗ	0	0	0	0	0	0
2	Mundaragi ಮುಖಂಡರಗಿ	0	0	0	0	0	0
3	Naragund ನರಗುಂದ	0	0	0	0	0	0
4	Ron ರೋಣ	0	0	0	0	0	0
5	Shirahatti ಶಿರಹಟ್ಟಿ	0	0	0	0	0	0
	District	0	0	0	0	0	0

ಮಾಹಿತಿ ಮೂಲ: ಕ್ರಮ 764 ರಿಂದ 769 ರ ವರೆಗೆ - ಜಿಲ್ಲಾ ಸಮಾಜ ಕಲ್ಯಾಣ ಇಲಾಖೆ, ಗದಗ.

As per 2017-18 KAG

118

12.2 ಪರಿಶಿಷ್ಟ ಪಂಗಡ ವಿದ್ಯಾರ್ಥಿ ನಿಲಯಗಳು Scheduled Tribes Students Hostels As on 31.03.2018 (in Nos.)							
ಕ್ರಮ. ಸಂಖ್ಯೆ. Sl.No.	ತಾಲ್ಲೂಕುಗಳು Taluks	ಅನುದಾನಿತ ಮೆಟ್ರಿಕ್ ನಂತರ / Aided - Post-Metric					
		ಬಾಲಕರ / Boys		ಬಾಲಕಿಯರ/ Girls		ಒಟ್ಟು / Total	
		ಸಂಖ್ಯೆ Nos	ವಿದ್ಯಾರ್ಥಿಗಳು Students	ಸಂಖ್ಯೆ Nos	ವಿದ್ಯಾರ್ಥಿಗಳು Students	ಸಂಖ್ಯೆ Nos	ವಿದ್ಯಾರ್ಥಿಗಳು Students
1	2	764	765	766	767	768	769
1	Gadag ಗದಗ	0	0	0	0	0	0
2	Mundaragi ಮುಖಂಡರಗಿ	0	0	0	0	0	0
3	Naragund ನರಗುಂದ	0	0	0	0	0	0
4	Ron ರೋಣ	0	0	0	0	0	0
5	Shirahatti ಶಿರಹಟ್ಟಿ	0	0	0	0	0	0
	District	0	0	0	0	0	0

ಮಾಹಿತಿ ಮೂಲ: ಕ್ರಮ 764 ರಿಂದ 769 ರ ವರೆಗೆ - ಜಿಲ್ಲಾ ಸಮಾಜ ಕಲ್ಯಾಣ ಇಲಾಖೆ, ಗದಗ.

As per 2017-18 KAG

118

**12.3 ಹಿಂದುಳಿದ ವರ್ಗದವರ ವಿದ್ಯಾರ್ಥಿ ನಿಲಯಗಳು  
Backward Caste Students Hostels As on 31.03.2018 (in Nos.)**

ಕ್ರಮ. ಸಂಖ್ಯೆ Sl.No.	ತಾಲ್ಲೂಕುಗಳು Taluks	ಸರ್ಕಾರಿ - ಮೆಟ್ರಿಕ್ ಪೂರ್ವ / Government - Pre-Metric					
		ಬಾಲಕರ / Boys		ಬಾಲಕಿಯರ/Girls		ಒಟ್ಟು / Total	
		ಸಂಖ್ಯೆ Nos	ವಿದ್ಯಾರ್ಥಿಗಳು Students	ಸಂಖ್ಯೆ Nos	ವಿದ್ಯಾರ್ಥಿಗಳು Students	ಸಂಖ್ಯೆ Nos	ವಿದ್ಯಾರ್ಥಿಗಳು Students
1	2	770	771	772	773	774	775
1	Gadag ಗದಗ	6	318	1	60	7	378
2	Mundaragi ಮುಖಂಡರಗಿ	8	425	2	125	10	550
3	Naragund ನರಗುಂದ	3	145	1	50	4	195
4	Ron ರೋಣ	6	375	2	100	8	475
5	Shirahatti ಶಿರಹಟ್ಟಿ	3	200	2	125	5	325
	District	26	1463	8	460	34	1923

ಮಾಹಿತಿ ಮೂಲ: ಕ್ರಮ 770 ರಿಂದ 775 ರ ವರೆಗೆ - ಜಿಲ್ಲಾ ಹಿಂದುಳಿದ ವರ್ಗಗಳ ಇಲಾಖೆ, ಗದಗ.

As per 2017-18 KAG

**12.3 ಹಿಂದುಳಿದ ವರ್ಗದವರ ವಿದ್ಯಾರ್ಥಿ ನಿಲಯಗಳು  
Backward Caste Students Hostels As on 31.03.2018 (in Nos.)**

ಕ್ರಮ. ಸಂಖ್ಯೆ Sl.No.	ತಾಲ್ಲೂಕುಗಳು Taluks	ಸರ್ಕಾರಿ - ಮೆಟ್ರಿಕ್ ಪೂರ್ವ / Government - Pre-Metric					
		ಬಾಲಕರ / Boys		ಬಾಲಕಿಯರ/Girls		ಒಟ್ಟು / Total	
		ಸಂಖ್ಯೆ Nos	ವಿದ್ಯಾರ್ಥಿಗಳು Students	ಸಂಖ್ಯೆ Nos	ವಿದ್ಯಾರ್ಥಿಗಳು Students	ಸಂಖ್ಯೆ Nos	ವಿದ್ಯಾರ್ಥಿಗಳು Students
1	2	770	771	772	773	774	775
1	Gadag ಗದಗ	6	318	1	60	7	378
2	Mundaragi ಮುಖಂಡರಗಿ	8	425	2	125	10	550
3	Naragund ನರಗುಂದ	3	145	1	50	4	195
4	Ron ರೋಣ	6	375	2	100	8	475
5	Shirahatti ಶಿರಹಟ್ಟಿ	3	200	2	125	5	325
	District	26	1463	8	460	34	1923

ಮಾಹಿತಿ ಮೂಲ: ಕ್ರಮ 770 ರಿಂದ 775 ರ ವರೆಗೆ - ಜಿಲ್ಲಾ ಹಿಂದುಳಿದ ವರ್ಗಗಳ ಇಲಾಖೆ, ಗದಗ.

As per 2017-18 KAG

**12.3 ಹಿಂದುಳಿದ ವರ್ಗದವರ ವಿದ್ಯಾರ್ಥಿ ನಿಲಯಗಳು  
Backward Caste Students Hostels As on 31.03.2018 (in Nos.)**

ಕ್ರಮ. ಸಂಖ್ಯೆ Sl.No.	ತಾಲ್ಲೂಕುಗಳು Taluks	ಸರ್ಕಾರಿ - ಮೆಟ್ರಿಕ್ ನಂತರ / Government - Post-Metric					
		ಬಾಲಕರ / Boys		ಬಾಲಕಿಯರ/Girls		ಒಟ್ಟು / Total	
		ಸಂಖ್ಯೆ Nos	ವಿದ್ಯಾರ್ಥಿಗಳು Students	ಸಂಖ್ಯೆ Nos	ವಿದ್ಯಾರ್ಥಿಗಳು Students	ಸಂಖ್ಯೆ Nos	ವಿದ್ಯಾರ್ಥಿಗಳು Students
1	2	776	777	778	779	780	781
1	Gadag ಗದಗ	7	700	7	750	14	1450
2	Mundaragi ಮುಖಂಡರಗಿ	1	100	3	325	4	425
3	Naragund ನರಗುಂದ	0	0	2	200	2	200
4	Ron ರೋಣ	1	100	2	225	3	325
5	Shirahatti ಶಿರಹಟ್ಟಿ	2	200	3	300	5	500
	<b>District</b>	<b>11</b>	<b>1100</b>	<b>17</b>	<b>1800</b>	<b>28</b>	<b>2900</b>

ಮಾಹಿತಿ ಮೂಲ: ಕ್ರಮ 776 ರಿಂದ 781 ರ ವರೆಗೆ - ಜಿಲ್ಲಾ ಹಿಂದುಳಿದ ವರ್ಗಗಳ ಇಲಾಖೆ, ಗದಗ. As per 2017-18 KAG

120

**12.3 ಹಿಂದುಳಿದ ವರ್ಗದವರ ವಿದ್ಯಾರ್ಥಿ ನಿಲಯಗಳು  
Backward Caste Students Hostels As on 31.03.2018 (in Nos.)**

ಕ್ರಮ. ಸಂಖ್ಯೆ Sl.No.	ತಾಲ್ಲೂಕುಗಳು Taluks	ಸರ್ಕಾರಿ - ಮೆಟ್ರಿಕ್ ನಂತರ / Government - Post-Metric					
		ಬಾಲಕರ / Boys		ಬಾಲಕಿಯರ/Girls		ಒಟ್ಟು / Total	
		ಸಂಖ್ಯೆ Nos	ವಿದ್ಯಾರ್ಥಿಗಳು Students	ಸಂಖ್ಯೆ Nos	ವಿದ್ಯಾರ್ಥಿಗಳು Students	ಸಂಖ್ಯೆ Nos	ವಿದ್ಯಾರ್ಥಿಗಳು Students
1	2	776	777	778	779	780	781
1	Gadag ಗದಗ	7	700	7	750	14	1450
2	Mundaragi ಮುಖಂಡರಗಿ	1	100	3	325	4	425
3	Naragund ನರಗುಂದ	0	0	2	200	2	200
4	Ron ರೋಣ	1	100	2	225	3	325
5	Shirahatti ಶಿರಹಟ್ಟಿ	2	200	3	300	5	500
	<b>District</b>	<b>11</b>	<b>1100</b>	<b>17</b>	<b>1800</b>	<b>28</b>	<b>2900</b>

ಮಾಹಿತಿ ಮೂಲ: ಕ್ರಮ 776 ರಿಂದ 781 ರ ವರೆಗೆ - ಜಿಲ್ಲಾ ಹಿಂದುಳಿದ ವರ್ಗಗಳ ಇಲಾಖೆ, ಗದಗ. As per 2017-18 KAG

120

**12.3 ಹಿಂದುಳಿದ ವರ್ಗದವರ ವಿದ್ಯಾರ್ಥಿ ನಿಲಯಗಳು  
Backward Caste Students Hostels As on 31.03.2018 (in Nos.)**

ಕ್ರ.ಸಂಖ್ಯೆ. Sl.No.	ತಾಲ್ಲೂಕುಗಳು Taluks	ಅನುದಾನಿತ ಮೆಟ್ರಿಕ್ ಪೂರ್ವ / Aided - Pre-Metric					
		ಬಾಲಕರ / Boys		ಬಾಲಕಿಯರ/Girls		ಒಟ್ಟು / Total	
		ಸಂಖ್ಯೆ Nos	ವಿದ್ಯಾರ್ಥಿಗಳು Students	ಸಂಖ್ಯೆ Nos	ವಿದ್ಯಾರ್ಥಿಗಳು Students	ಸಂಖ್ಯೆ Nos	ವಿದ್ಯಾರ್ಥಿಗಳು Students
1	2	782	783	784	785	786	787
1	Gadag ಗದಗ	6	276	0	0	6	276
2	Mundaragi ಮುಖಂಡರಗಿ	0	0	0	0	0	0
3	Naragund ನರಗುಂದ	0	0	0	0	0	0
4	Ron ರೋಣ	7	320	1	25	8	345
5	Shirahatti ಶಿರಹಟ್ಟಿ	0	0	0	0	0	0
	<b>District</b>	<b>13</b>	<b>596</b>	<b>1</b>	<b>25</b>	<b>14</b>	<b>621</b>

ಮಾಹಿತಿ ಮೂಲ: ಕ್ರ.ಸಂ 782 ರಿಂದ 787 ರ ವರೆಗೆ - ಜಿಲ್ಲಾ ಹಿಂದುಳಿದ ವರ್ಗಗಳ ಇಲಾಖೆ, ಗದಗ. As per 2017-18 KAG

121

**12.3 ಹಿಂದುಳಿದ ವರ್ಗದವರ ವಿದ್ಯಾರ್ಥಿ ನಿಲಯಗಳು  
Backward Caste Students Hostels As on 31.03.2018 (in Nos.)**

ಕ್ರ.ಸಂಖ್ಯೆ. Sl.No.	ತಾಲ್ಲೂಕುಗಳು Taluks	ಅನುದಾನಿತ ಮೆಟ್ರಿಕ್ ಪೂರ್ವ / Aided - Pre-Metric					
		ಬಾಲಕರ / Boys		ಬಾಲಕಿಯರ/Girls		ಒಟ್ಟು / Total	
		ಸಂಖ್ಯೆ Nos	ವಿದ್ಯಾರ್ಥಿಗಳು Students	ಸಂಖ್ಯೆ Nos	ವಿದ್ಯಾರ್ಥಿಗಳು Students	ಸಂಖ್ಯೆ Nos	ವಿದ್ಯಾರ್ಥಿಗಳು Students
1	2	782	783	784	785	786	787
1	Gadag ಗದಗ	6	276	0	0	6	276
2	Mundaragi ಮುಖಂಡರಗಿ	0	0	0	0	0	0
3	Naragund ನರಗುಂದ	0	0	0	0	0	0
4	Ron ರೋಣ	7	320	1	25	8	345
5	Shirahatti ಶಿರಹಟ್ಟಿ	0	0	0	0	0	0
	<b>District</b>	<b>13</b>	<b>596</b>	<b>1</b>	<b>25</b>	<b>14</b>	<b>621</b>

ಮಾಹಿತಿ ಮೂಲ: ಕ್ರ.ಸಂ 782 ರಿಂದ 787 ರ ವರೆಗೆ - ಜಿಲ್ಲಾ ಹಿಂದುಳಿದ ವರ್ಗಗಳ ಇಲಾಖೆ, ಗದಗ. As per 2017-18 KAG

121

**12.3 ಹಿಂದುಳಿದ ವರ್ಗದವರ ವಿದ್ಯಾರ್ಥಿ ನಿಲಯಗಳು**  
**Backward Caste Students Hostels As on 31.03.2018 (in Nos.)**

ಕ್ರಮ. ಸಂಖ್ಯೆ. Sl.No.	ತಾಲ್ಲೂಕುಗಳು Taluks	ಅನುದಾನಿತ ಮೆಟ್ರಿಕ್ ನಂತರ / Aided - Post-Metric					
		ಬಾಲಕರ / Boys		ಬಾಲಕಿಯರ/ Girls		ಒಟ್ಟು / Total	
		ಸಂಖ್ಯೆ Nos	ವಿದ್ಯಾರ್ಥಿಗಳು Students	ಸಂಖ್ಯೆ Nos	ವಿದ್ಯಾರ್ಥಿಗಳು Students	ಸಂಖ್ಯೆ Nos	ವಿದ್ಯಾರ್ಥಿಗಳು Students
1	2	788	789	790	791	792	793
1	Gadag ಗದಗ	3	155	0	0	3	155
2	Mundaragi ಮುಖಂಡರಗಿ	0	0	0	0	0	0
3	Naragund ನರಗುಂದ	0	0	0	0	0	0
4	Ron ರೋಣ	0	0	0	0	0	0
5	Shirahatti ಶಿರಹಟ್ಟಿ	0	0	0	0	0	0
	District	3	155	0	0	3	155

ಮಾಹಿತಿ ಮೂಲ: ಕ್ರಮ 788 ರಿಂದ 793 ರ ವರೆಗೆ - ಜಿಲ್ಲಾ ಹಿಂದುಳಿದ ವರ್ಗಗಳ ಇಲಾಖೆ, ಗದಗ.

As per 2017-18 KAG

122

**12.3 ಹಿಂದುಳಿದ ವರ್ಗದವರ ವಿದ್ಯಾರ್ಥಿ ನಿಲಯಗಳು**  
**Backward Caste Students Hostels As on 31.03.2018 (in Nos.)**

ಕ್ರಮ. ಸಂಖ್ಯೆ. Sl.No.	ತಾಲ್ಲೂಕುಗಳು Taluks	ಅನುದಾನಿತ ಮೆಟ್ರಿಕ್ ನಂತರ / Aided - Post-Metric					
		ಬಾಲಕರ / Boys		ಬಾಲಕಿಯರ/ Girls		ಒಟ್ಟು / Total	
		ಸಂಖ್ಯೆ Nos	ವಿದ್ಯಾರ್ಥಿಗಳು Students	ಸಂಖ್ಯೆ Nos	ವಿದ್ಯಾರ್ಥಿಗಳು Students	ಸಂಖ್ಯೆ Nos	ವಿದ್ಯಾರ್ಥಿಗಳು Students
1	2	788	789	790	791	792	793
1	Gadag ಗದಗ	3	155	0	0	3	155
2	Mundaragi ಮುಖಂಡರಗಿ	0	0	0	0	0	0
3	Naragund ನರಗುಂದ	0	0	0	0	0	0
4	Ron ರೋಣ	0	0	0	0	0	0
5	Shirahatti ಶಿರಹಟ್ಟಿ	0	0	0	0	0	0
	District	3	155	0	0	3	155

ಮಾಹಿತಿ ಮೂಲ: ಕ್ರಮ 788 ರಿಂದ 793 ರ ವರೆಗೆ - ಜಿಲ್ಲಾ ಹಿಂದುಳಿದ ವರ್ಗಗಳ ಇಲಾಖೆ, ಗದಗ.

As per 2017-18 KAG

122

**12.4 ಆಶ್ರಮ ವಸತಿ ವಿದ್ಯಾರ್ಥಿ ನಿಲಯಗಳು**  
**Ashrama Residential Students Hostels Year 2017-18**

ಕ್ರಮ. ಸಂಖ್ಯೆ. SI.No.	ತಾಲ್ಲೂಕುಗಳು Taluks	ಆಶ್ರಮ ವಸತಿ ವಿದ್ಯಾರ್ಥಿ ನಿಲಯಗಳು * Ashrama Residential Students Hostels*				ಪರಿಶಿಷ್ಟ ಜಾತಿ ಆಶ್ರಮ ವಸತಿ ಶಾಲೆಗಳು/Scheduled Caste Ashrama Residential School		ಪರಿಶಿಷ್ಟ ವರ್ಗ ಆಶ್ರಮ ವಸತಿ ಶಾಲೆಗಳು/Scheduled Tribe Ashrama Residential School	
		ಸಂಖ್ಯೆ Numbers	ವಿದ್ಯಾರ್ಥಿಗಳು Students			ಸಂಖ್ಯೆ Numbers	ವಿದ್ಯಾರ್ಥಿಗಳು Students	ಸಂಖ್ಯೆ Numbers	ವಿದ್ಯಾರ್ಥಿಗಳು Students
			ಹುಡುಗರು Male	ಹುಡುಗಿಯರು Female	ಒಟ್ಟು Total				
1	2	794	795	796	797	798	799	800	801
1	Gadag ಗದಗ	1	80	0	80	0	0	0	0
2	Mundaragi ಮುಖಂಡರಿ	0	0	0	0	0	0	0	0
3	Naragund ನರಗುಂದ	0	0	0	0	0	0	0	0
4	Ron ರೋಣ	1	25	0	25	0	0	0	0
5	Shirahatti ಶಿರಹಟ್ಟಿ	0	0	0	0	1	74	1	80
	District	2	105	0	105	1	74	1	80

ಮಾಹಿತಿ ಮೂಲ: ಕ್ರಮ 794 ರಿಂದ 801 ರ ವರೆಗೆ-ಜಿಲ್ಲಾ ಹಿಂದುಳಿದ ವರ್ಗಗಳ ಅಲ್ಪಸಂಖ್ಯಾತರ ಇಲಾಖೆ, ಗದಗ. As per 2017-18 KAG

123

**12.4 ಆಶ್ರಮ ವಸತಿ ವಿದ್ಯಾರ್ಥಿ ನಿಲಯಗಳು**  
**Ashrama Residential Students Hostels Year 2017-18**

ಕ್ರಮ. ಸಂಖ್ಯೆ. SI.No.	ತಾಲ್ಲೂಕುಗಳು Taluks	ಆಶ್ರಮ ವಸತಿ ವಿದ್ಯಾರ್ಥಿ ನಿಲಯಗಳು * Ashrama Residential Students Hostels*				ಪರಿಶಿಷ್ಟ ಜಾತಿ ಆಶ್ರಮ ವಸತಿ ಶಾಲೆಗಳು/Scheduled Caste Ashrama Residential School		ಪರಿಶಿಷ್ಟ ವರ್ಗ ಆಶ್ರಮ ವಸತಿ ಶಾಲೆಗಳು/Scheduled Tribe Ashrama Residential School	
		ಸಂಖ್ಯೆ Numbers	ವಿದ್ಯಾರ್ಥಿಗಳು Students			ಸಂಖ್ಯೆ Numbers	ವಿದ್ಯಾರ್ಥಿಗಳು Students	ಸಂಖ್ಯೆ Numbers	ವಿದ್ಯಾರ್ಥಿಗಳು Students
			ಹುಡುಗರು Male	ಹುಡುಗಿಯರು Female	ಒಟ್ಟು Total				
1	2	794	795	796	797	798	799	800	801
1	Gadag ಗದಗ	1	80	0	80	0	0	0	0
2	Mundaragi ಮುಖಂಡರಿ	0	0	0	0	0	0	0	0
3	Naragund ನರಗುಂದ	0	0	0	0	0	0	0	0
4	Ron ರೋಣ	1	25	0	25	0	0	0	0
5	Shirahatti ಶಿರಹಟ್ಟಿ	0	0	0	0	1	74	1	80
	District	2	105	0	105	1	74	1	80

ಮಾಹಿತಿ ಮೂಲ: ಕ್ರಮ 794 ರಿಂದ 801 ರ ವರೆಗೆ-ಜಿಲ್ಲಾ ಹಿಂದುಳಿದ ವರ್ಗಗಳ ಅಲ್ಪಸಂಖ್ಯಾತರ ಇಲಾಖೆ, ಗದಗ. As per 2017-18 KAG

123

**12.5 ಅಲ್ಪ ಸಂಖ್ಯಾತರ ವಿದ್ಯಾರ್ಥಿ ನಿಲಯಗಳು (ಮೆಟ್ರಿಕ್ ಪೂರ್ವ)**

**Minorites Students Hostels As on 31.03.2018**

ಕ್ರಮ. ಸಂಖ್ಯೆ. SI.No.	ತಾಲ್ಲೂಕುಗಳು Taluks	ಸರ್ಕಾರಿ - ಮೆಟ್ರಿಕ್ ಪೂರ್ವ / Government - Pre-Metric					
		ಬಾಲಕರ / Boys		ಬಾಲಕಿಯರ/Girls		ಒಟ್ಟು / Total	
		ಸಂಖ್ಯೆ Nos	ವಿದ್ಯಾರ್ಥಿಗಳು Students	ಸಂಖ್ಯೆ Nos	ವಿದ್ಯಾರ್ಥಿಗಳು Students	ಸಂಖ್ಯೆ Nos	ವಿದ್ಯಾರ್ಥಿಗಳು Students
1	2	802	803	804	805	806	807
1	Gadag ಗದಗ	0	0	0	0	0	0
2	Mundaragi ಮುಖಂಡರಿ	0	0	1	50	1	50
3	Naragund ನರಗುಂದ	0	0	0	0	0	0
4	Ron ರೋಣ	0	0	0	0	0	0
5	Shirahatti ಶಿರಹಟ್ಟಿ	0	0	0	0	0	0
	<b>District</b>	<b>0</b>	<b>0</b>	<b>1</b>	<b>50</b>	<b>1</b>	<b>50</b>

ಮಾಹಿತಿ ಮೂಲ: ಕ್ರಮ 802 ರಿಂದ 807 ರ ವರೆಗೆ - ಜಿಲ್ಲಾ ಹಿಂದುಳಿದ ವರ್ಗಗಳ ಅಲ್ಪಸಂಖ್ಯಾತರ ಇಲಾಖೆ, ಗದಗ. As per 2017-18 KAG.  
As per 2016-17 KAG

124

**12.5 ಅಲ್ಪ ಸಂಖ್ಯಾತರ ವಿದ್ಯಾರ್ಥಿ ನಿಲಯಗಳು (ಮೆಟ್ರಿಕ್ ಪೂರ್ವ)**

**Minorites Students Hostels As on 31.03.2018**

ಕ್ರಮ. ಸಂಖ್ಯೆ. SI.No.	ತಾಲ್ಲೂಕುಗಳು Taluks	ಸರ್ಕಾರಿ - ಮೆಟ್ರಿಕ್ ಪೂರ್ವ / Government - Pre-Metric					
		ಬಾಲಕರ / Boys		ಬಾಲಕಿಯರ/Girls		ಒಟ್ಟು / Total	
		ಸಂಖ್ಯೆ Nos	ವಿದ್ಯಾರ್ಥಿಗಳು Students	ಸಂಖ್ಯೆ Nos	ವಿದ್ಯಾರ್ಥಿಗಳು Students	ಸಂಖ್ಯೆ Nos	ವಿದ್ಯಾರ್ಥಿಗಳು Students
1	2	802	803	804	805	806	807
1	Gadag ಗದಗ	0	0	0	0	0	0
2	Mundaragi ಮುಖಂಡರಿ	0	0	1	50	1	50
3	Naragund ನರಗುಂದ	0	0	0	0	0	0
4	Ron ರೋಣ	0	0	0	0	0	0
5	Shirahatti ಶಿರಹಟ್ಟಿ	0	0	0	0	0	0
	<b>District</b>	<b>0</b>	<b>0</b>	<b>1</b>	<b>50</b>	<b>1</b>	<b>50</b>

ಮಾಹಿತಿ ಮೂಲ: ಕ್ರಮ 802 ರಿಂದ 807 ರ ವರೆಗೆ - ಜಿಲ್ಲಾ ಹಿಂದುಳಿದ ವರ್ಗಗಳ ಅಲ್ಪಸಂಖ್ಯಾತರ ಇಲಾಖೆ, ಗದಗ. As per 2017-18 KAG.  
As per 2016-17 KAG

124



**12.5 ಅಲ್ಪ ಸಂಖ್ಯಾತರ ವಿದ್ಯಾರ್ಥಿ ನಿಲಯಗಳು**  
**Minorites Students Hostels As on 31.03.2018**

ಕ್ರಮ. ಸಂಖ್ಯೆ. Sl.No.	ತಾಲ್ಲೂಕುಗಳು Taluks	ಸರ್ಕಾರಿ - ಮೆಟ್ರಿಕ್ ನಂತರ / Government - Post-Metric					
		ಬಾಲಕರ / Boys		ಬಾಲಕಿಯರ/Girls		ಒಟ್ಟು / Total	
		ಸಂಖ್ಯೆ Nos	ವಿದ್ಯಾರ್ಥಿಗಳು Students	ಸಂಖ್ಯೆ Nos	ವಿದ್ಯಾರ್ಥಿಗಳು Students	ಸಂಖ್ಯೆ Nos	ವಿದ್ಯಾರ್ಥಿಗಳು Students
1	2	808	809	810	811	812	813
1	Gadag ಗದಗ	1	50	1	50	2	100
2	Mundaragi ಮುಖಂಡರಗಿ	0	0	1	50	1	50
3	Naragund ನರಗುಂದ	0	0	0	0	0	0
4	Ron ರೋಣ	1	50	0	0	1	50
5	Shirahatti ಶಿರಹಟ್ಟಿ	1	50	0	0	1	50
	District	3	150	2	100	5	250

ಮಾಹಿತಿ ಮೂಲ: ಕ್ರಮ ೮೦೮ ರಿಂದ ೮೧೩ ರ ವರೆಗೆ - ಜಿಲ್ಲಾ ಹಿಂದುಳಿದ ವರ್ಗಗಳ ಅಲ್ಪಸಂಖ್ಯಾತರ ಇಲಾಖೆ, ಗದಗ. As per 2017-18 KAG

125

**12.5 ಅಲ್ಪ ಸಂಖ್ಯಾತರ ವಿದ್ಯಾರ್ಥಿ ನಿಲಯಗಳು**  
**Minorites Students Hostels As on 31.03.2018**

ಕ್ರಮ. ಸಂಖ್ಯೆ. Sl.No.	ತಾಲ್ಲೂಕುಗಳು Taluks	ಸರ್ಕಾರಿ - ಮೆಟ್ರಿಕ್ ನಂತರ / Government - Post-Metric					
		ಬಾಲಕರ / Boys		ಬಾಲಕಿಯರ/Girls		ಒಟ್ಟು / Total	
		ಸಂಖ್ಯೆ Nos	ವಿದ್ಯಾರ್ಥಿಗಳು Students	ಸಂಖ್ಯೆ Nos	ವಿದ್ಯಾರ್ಥಿಗಳು Students	ಸಂಖ್ಯೆ Nos	ವಿದ್ಯಾರ್ಥಿಗಳು Students
1	2	808	809	810	811	812	813
1	Gadag ಗದಗ	1	50	1	50	2	100
2	Mundaragi ಮುಖಂಡರಗಿ	0	0	1	50	1	50
3	Naragund ನರಗುಂದ	0	0	0	0	0	0
4	Ron ರೋಣ	1	50	0	0	1	50
5	Shirahatti ಶಿರಹಟ್ಟಿ	1	50	0	0	1	50
	District	3	150	2	100	5	250

ಮಾಹಿತಿ ಮೂಲ: ಕ್ರಮ ೮೦೮ ರಿಂದ ೮೧೩ ರ ವರೆಗೆ - ಜಿಲ್ಲಾ ಹಿಂದುಳಿದ ವರ್ಗಗಳ ಅಲ್ಪಸಂಖ್ಯಾತರ ಇಲಾಖೆ, ಗದಗ. As per 2017-18 KAG

125

**12.5 ಅಲ್ಪ ಸಂಖ್ಯಾತರ ವಿದ್ಯಾರ್ಥಿ ನಿಲಯಗಳು  
Minorites Students Hostels As on 31.03.2018**

ಕ್ರಮ. ಸಂಖ್ಯೆ. Sl.No.	ತಾಲ್ಲೂಕುಗಳು Taluks	ಅನುದಾನಿತ ಮೆಟ್ರಿಕ್ ಪೂರ್ವ / Aided - Pre-Metric					
		ಬಾಲಕರ / Boys		ಬಾಲಕಿಯರ/Girls		ಒಟ್ಟು / Total	
		ಸಂಖ್ಯೆ Nos	ವಿದ್ಯಾರ್ಥಿಗಳು Students	ಸಂಖ್ಯೆ Nos	ವಿದ್ಯಾರ್ಥಿಗಳು Students	ಸಂಖ್ಯೆ Nos	ವಿದ್ಯಾರ್ಥಿಗಳು Students
1	2	814	815	816	817	818	819
1	Gadag ಗದಗ	0	0	0	0	0	0
2	Mundaragi ಮುಖಂಡರಗಿ	0	0	0	0	0	0
3	Naragund ನರಗುಂದ	0	0	0	0	0	0
4	Ron ರೋಣ	0	0	0	0	0	0
5	Shirahatti ಶಿರಹಟ್ಟಿ	0	0	0	0	0	0
	District	0	0	0	0	0	0

ಮಾಹಿತಿ ಮೂಲ: ಕ್ರಮ 814 ರಿಂದ 819 ರ ವರೆಗೆ - ಜಿಲ್ಲಾ ಹಿಂದುಳಿದ ವರ್ಗಗಳ ಅಲ್ಪಸಂಖ್ಯಾತರ ಇಲಾಖೆ, ಗದಗ. As per 2017-18 KAG

126

**12.5 ಅಲ್ಪ ಸಂಖ್ಯಾತರ ವಿದ್ಯಾರ್ಥಿ ನಿಲಯಗಳು  
Minorites Students Hostels As on 31.03.2018**

ಕ್ರಮ. ಸಂಖ್ಯೆ. Sl.No.	ತಾಲ್ಲೂಕುಗಳು Taluks	ಅನುದಾನಿತ ಮೆಟ್ರಿಕ್ ಪೂರ್ವ / Aided - Pre-Metric					
		ಬಾಲಕರ / Boys		ಬಾಲಕಿಯರ/Girls		ಒಟ್ಟು / Total	
		ಸಂಖ್ಯೆ Nos	ವಿದ್ಯಾರ್ಥಿಗಳು Students	ಸಂಖ್ಯೆ Nos	ವಿದ್ಯಾರ್ಥಿಗಳು Students	ಸಂಖ್ಯೆ Nos	ವಿದ್ಯಾರ್ಥಿಗಳು Students
1	2	814	815	816	817	818	819
1	Gadag ಗದಗ	0	0	0	0	0	0
2	Mundaragi ಮುಖಂಡರಗಿ	0	0	0	0	0	0
3	Naragund ನರಗುಂದ	0	0	0	0	0	0
4	Ron ರೋಣ	0	0	0	0	0	0
5	Shirahatti ಶಿರಹಟ್ಟಿ	0	0	0	0	0	0
	District	0	0	0	0	0	0

ಮಾಹಿತಿ ಮೂಲ: ಕ್ರಮ 814 ರಿಂದ 819 ರ ವರೆಗೆ - ಜಿಲ್ಲಾ ಹಿಂದುಳಿದ ವರ್ಗಗಳ ಅಲ್ಪಸಂಖ್ಯಾತರ ಇಲಾಖೆ, ಗದಗ. As per 2017-18 KAG

126

**12.6 ಪ್ರಾಥಮಿಕ ಮತ್ತು ಪ್ರೌಢಶಾಲೆಗಳಲ್ಲಿ ಅಭ್ಯಾಸ ಮಾಡುತ್ತಿರುವ ವಿದ್ಯಾರ್ಥಿ ವೇತನ ನೀಡಿಕೆ**  
**Scholarship paid to Primary / High Schools Students 2016-2018 (In Numbers)**

ಕ್ರ.ಸಂಖ್ಯೆ Sl.No.	ತಾಲ್ಲೂಕುಗಳು Taluks	ಪರಿಶಿಷ್ಟ ಜಾತಿ / Scheduled Caste					
		ಪ್ರಾಥಮಿಕ ಶಾಲೆಗಳ Primary School 1-8th Standard			ಪ್ರೌಢ ಶಾಲೆಗಳ High School 9-10th Standard		
		ಬಾಲಕರು Boys	ಬಾಲಕಿಯರು Girls	ಒಟ್ಟು Total	ಬಾಲಕರು Boys	ಬಾಲಕಿಯರು Girls	ಒಟ್ಟು Total
1	2	820	821	822	823	824	825
1	Gadag ಗದಗ	2672	2699	5371	535	513	1048
2	Mundaragi ಮುಖಂಡರಗಿ	1660	1733	3393	244	245	489
3	Naragund ನರಗುಂದ	445	462	907	121	116	237
4	Ron ರೋಣ	0	0	0	0	0	0
5	Shirahatti ಶಿರಹಟ್ಟಿ	0	0	0	0	0	0
	District	4777	4894	9671	900	874	1774

ಮಾಹಿತಿ ಮೂಲ: ಕ್ರ.ಸಂ 820 ರಿಂದ 825 ರ ವರೆಗೆ - ಜಿಲ್ಲಾ ಸಮಾಜ ಕಲ್ಯಾಣ ಇಲಾಖೆ ಗದಗ As per 2017-18 KAG

127

**12.6 ಪ್ರಾಥಮಿಕ ಮತ್ತು ಪ್ರೌಢಶಾಲೆಗಳಲ್ಲಿ ಅಭ್ಯಾಸ ಮಾಡುತ್ತಿರುವ ವಿದ್ಯಾರ್ಥಿ ವೇತನ ನೀಡಿಕೆ**  
**Scholarship paid to Primary / High Schools Students 2016-2018 (In Numbers)**

ಕ್ರ.ಸಂಖ್ಯೆ Sl.No.	ತಾಲ್ಲೂಕುಗಳು Taluks	ಪರಿಶಿಷ್ಟ ಜಾತಿ / Scheduled Caste					
		ಪ್ರಾಥಮಿಕ ಶಾಲೆಗಳ Primary School 1-8th Standard			ಪ್ರೌಢ ಶಾಲೆಗಳ High School 9-10th Standard		
		ಬಾಲಕರು Boys	ಬಾಲಕಿಯರು Girls	ಒಟ್ಟು Total	ಬಾಲಕರು Boys	ಬಾಲಕಿಯರು Girls	ಒಟ್ಟು Total
1	2	820	821	822	823	824	825
1	Gadag ಗದಗ	2672	2699	5371	535	513	1048
2	Mundaragi ಮುಖಂಡರಗಿ	1660	1733	3393	244	245	489
3	Naragund ನರಗುಂದ	445	462	907	121	116	237
4	Ron ರೋಣ	0	0	0	0	0	0
5	Shirahatti ಶಿರಹಟ್ಟಿ	0	0	0	0	0	0
	District	4777	4894	9671	900	874	1774

ಮಾಹಿತಿ ಮೂಲ: ಕ್ರ.ಸಂ 820 ರಿಂದ 825 ರ ವರೆಗೆ - ಜಿಲ್ಲಾ ಸಮಾಜ ಕಲ್ಯಾಣ ಇಲಾಖೆ ಗದಗ As per 2017-18 KAG

127

**12.6 ಪ್ರಾಥಮಿಕ ಮತ್ತು ಪ್ರೌಢಶಾಲೆಗಳಲ್ಲಿ ಅಭ್ಯಾಸ ಮಾಡುತ್ತಿರುವ ವಿದ್ಯಾರ್ಥಿ ವೇತನ ನೀಡಿಕೆ**  
**Scholarship paid to Primary / High Schools Students 2016-2018 (In Numbers)**

ಕ್ರಮ. ಸಂಖ್ಯೆ. Sl.No.	ತಾಲ್ಲೂಕುಗಳು Taluks	ಪರಿಶಿಷ್ಟ ಪಂಗಡ / Scheduled Tribes					
		ಪ್ರಾಥಮಿಕ ಶಾಲೆಗಳ Primary School 1-8th Standard			ಪ್ರೌಢ ಶಾಲೆಗಳ / High School 9-10th Standard		
		ಬಾಲಕರು Boys	ಬಾಲಕಿಯರು Girls	ಒಟ್ಟು Total	ಬಾಲಕರು Boys	ಬಾಲಕಿಯರು Girls	ಒಟ್ಟು Total
1	2	826	827	828	829	830	831
1	Gadag ಗದಗ	836	802	1638	145	153	298
2	Mundaragi ಮುಖಂಡರಗಿ	619	562	1181	39	45	84
3	Naragund ನರಗುಂದ	234	214	448	45	46	91
4	Ron ರೋಣ	0	0	0	0	0	0
5	Shirahatti ಶಿರಹಟ್ಟಿ	0	0	0	0	0	0
	<b>District</b>	<b>1689</b>	<b>1578</b>	<b>3267</b>	<b>229</b>	<b>244</b>	<b>473</b>

ಮಾಹಿತಿ ಮೂಲ: ಕ್ರಮ 826 ರಿಂದ 831 ರ ವರೆಗೆ - ಜಿಲ್ಲಾ ಸಮಾಜ ಕಲ್ಯಾಣ ಇಲಾಖೆ ಗದಗ As per 2017-18 KAG

**12.6 ಪ್ರಾಥಮಿಕ ಮತ್ತು ಪ್ರೌಢಶಾಲೆಗಳಲ್ಲಿ ಅಭ್ಯಾಸ ಮಾಡುತ್ತಿರುವ ವಿದ್ಯಾರ್ಥಿ ವೇತನ ನೀಡಿಕೆ**  
**Scholarship paid to Primary / High Schools Students 2016-2018 (In Numbers)**

ಕ್ರಮ. ಸಂಖ್ಯೆ. Sl.No.	ತಾಲ್ಲೂಕುಗಳು Taluks	ಪರಿಶಿಷ್ಟ ಪಂಗಡ / Scheduled Tribes					
		ಪ್ರಾಥಮಿಕ ಶಾಲೆಗಳ Primary School 1-8th Standard			ಪ್ರೌಢ ಶಾಲೆಗಳ / High School 9-10th Standard		
		ಬಾಲಕರು Boys	ಬಾಲಕಿಯರು Girls	ಒಟ್ಟು Total	ಬಾಲಕರು Boys	ಬಾಲಕಿಯರು Girls	ಒಟ್ಟು Total
1	2	826	827	828	829	830	831
1	Gadag ಗದಗ	836	802	1638	145	153	298
2	Mundaragi ಮುಖಂಡರಗಿ	619	562	1181	39	45	84
3	Naragund ನರಗುಂದ	234	214	448	45	46	91
4	Ron ರೋಣ	0	0	0	0	0	0
5	Shirahatti ಶಿರಹಟ್ಟಿ	0	0	0	0	0	0
	<b>District</b>	<b>1689</b>	<b>1578</b>	<b>3267</b>	<b>229</b>	<b>244</b>	<b>473</b>

ಮಾಹಿತಿ ಮೂಲ: ಕ್ರಮ 826 ರಿಂದ 831 ರ ವರೆಗೆ - ಜಿಲ್ಲಾ ಸಮಾಜ ಕಲ್ಯಾಣ ಇಲಾಖೆ ಗದಗ As per 2017-18 KAG

**12.6 ಪ್ರಾಥಮಿಕ ಮತ್ತು ಪ್ರೌಢಶಾಲೆಗಳಲ್ಲಿ ಅಭ್ಯಾಸ ಮಾಡುತ್ತಿರುವ ವಿದ್ಯಾರ್ಥಿಗಳಿಗೆ ವಿದ್ಯಾರ್ಥಿ ವೇತನ ನೀಡಿಕೆ  
Scholarship paid to Primary / High Schools Students 2016-2018 (In Numbers)**

ಕ್ರಮ. ಸಂಖ್ಯೆ. Sl.No.	ತಾಲ್ಲೂಕುಗಳು Taluks	ಹಿಂದುಳಿದ ವರ್ಗ / Backward Castes					
		ಪ್ರಾಥಮಿಕ ಶಾಲೆಗಳ Primary School 1-8th Standard			ಪ್ರೌಢ ಶಾಲೆಗಳ / High School 9-10th Standard		
		ಬಾಲಕರು Boys	ಬಾಲಕಿಯರು Girls	ಒಟ್ಟು Total	ಬಾಲಕರು Boys	ಬಾಲಕಿಯರು Girls	ಒಟ್ಟು Total
1	2	832	833	834	835	836	837
1	Gadag ಗದಗ	0	0	0	0	0	0
2	Mundaragi ಮುಖಂಡರಿ	0	0	0	0	0	0
3	Naragund ನರಗುಂದ	0	0	0	0	0	0
4	Ron ರೋಣ	0	0	0	0	0	0
5	Shirahatti ಶಿರಹಟ್ಟಿ	0	0	0	0	0	0
	District	0	0	0	0	0	0

ಮಾಹಿತಿ ಮೂಲ: ಕ್ರಮ 832 ರಿಂದ 837 ರ ವರೆಗೆ - ಜಿಲ್ಲಾ ಸಮಾಜ ಕಲ್ಯಾಣ ಇಲಾಖೆ ಗದಗ As per 2017-18 KAG

129

**12.6 ಪ್ರಾಥಮಿಕ ಮತ್ತು ಪ್ರೌಢಶಾಲೆಗಳಲ್ಲಿ ಅಭ್ಯಾಸ ಮಾಡುತ್ತಿರುವ ವಿದ್ಯಾರ್ಥಿಗಳಿಗೆ ವಿದ್ಯಾರ್ಥಿ ವೇತನ ನೀಡಿಕೆ  
Scholarship paid to Primary / High Schools Students 2016-2018 (In Numbers)**

ಕ್ರಮ. ಸಂಖ್ಯೆ. Sl.No.	ತಾಲ್ಲೂಕುಗಳು Taluks	ಹಿಂದುಳಿದ ವರ್ಗ / Backward Castes					
		ಪ್ರಾಥಮಿಕ ಶಾಲೆಗಳ Primary School 1-8th Standard			ಪ್ರೌಢ ಶಾಲೆಗಳ / High School 9-10th Standard		
		ಬಾಲಕರು Boys	ಬಾಲಕಿಯರು Girls	ಒಟ್ಟು Total	ಬಾಲಕರು Boys	ಬಾಲಕಿಯರು Girls	ಒಟ್ಟು Total
1	2	832	833	834	835	836	837
1	Gadag ಗದಗ	0	0	0	0	0	0
2	Mundaragi ಮುಖಂಡರಿ	0	0	0	0	0	0
3	Naragund ನರಗುಂದ	0	0	0	0	0	0
4	Ron ರೋಣ	0	0	0	0	0	0
5	Shirahatti ಶಿರಹಟ್ಟಿ	0	0	0	0	0	0
	District	0	0	0	0	0	0

ಮಾಹಿತಿ ಮೂಲ: ಕ್ರಮ 832 ರಿಂದ 837 ರ ವರೆಗೆ - ಜಿಲ್ಲಾ ಸಮಾಜ ಕಲ್ಯಾಣ ಇಲಾಖೆ ಗದಗ As per 2017-18 KAG

129

**12.6 ಪ್ರಾಥಮಿಕ ಮತ್ತು ಪ್ರೌಢಶಾಲೆಗಳಲ್ಲಿ ಅಭ್ಯಾಸ ಮಾಡುತ್ತಿರುವ ವಿದ್ಯಾರ್ಥಿಗಳಿಗೆ ವಿದ್ಯಾರ್ಥಿ ವೇತನ ನೀಡಿಕೆ  
Scholarship paid to Primary / High Schools Students 2016-2018 (In Numbers)**

ಕ್ರ.ಸಂಖ್ಯೆ. Sl.No.	ತಾಲ್ಲೂಕುಗಳು Taluks	ಅಲ್ಪ ಸಂಖ್ಯಾತರ / Minorites					
		ಪ್ರಾಥಮಿಕ ಶಾಲೆಗಳ Primary School 1-8th Standard			ಪ್ರೌಢ ಶಾಲೆಗಳ / High School 9-10th Standard		
		ಬಾಲಕರು Boys	ಬಾಲಕಿಯರು Girls	ಒಟ್ಟು Total	ಬಾಲಕರು Boys	ಬಾಲಕಿಯರು Girls	ಒಟ್ಟು Total
1	2	838	839	840	841	842	843
1	Gadag ಗದಗ	0	0	0	0	0	0
2	Mundaragi ಮುಖಂಡರಿ	0	0	0	0	0	0
3	Naragund ನರಗುಂದ	0	0	0	0	0	0
4	Ron ರೋಣ	0	0	0	0	0	0
5	Shirahatti ಶಿರಹಟ್ಟಿ	0	0	0	0	0	0
	District	0	0	0	0	0	0

ಮಾಹಿತಿ ಮೂಲ: ಕ್ರ.ಸಂ 838 ರಿಂದ 843 ರ ವರೆಗೆ - ಜಿಲ್ಲಾ ಸಮಾಜ ಕಲ್ಯಾಣ ಇಲಾಖೆ ಗದಗ As per 2017-18 KAG

130

**12.6 ಪ್ರಾಥಮಿಕ ಮತ್ತು ಪ್ರೌಢಶಾಲೆಗಳಲ್ಲಿ ಅಭ್ಯಾಸ ಮಾಡುತ್ತಿರುವ ವಿದ್ಯಾರ್ಥಿಗಳಿಗೆ ವಿದ್ಯಾರ್ಥಿ ವೇತನ ನೀಡಿಕೆ  
Scholarship paid to Primary / High Schools Students 2016-2018 (In Numbers)**

ಕ್ರ.ಸಂಖ್ಯೆ. Sl.No.	ತಾಲ್ಲೂಕುಗಳು Taluks	ಅಲ್ಪ ಸಂಖ್ಯಾತರ / Minorites					
		ಪ್ರಾಥಮಿಕ ಶಾಲೆಗಳ Primary School 1-8th Standard			ಪ್ರೌಢ ಶಾಲೆಗಳ / High School 9-10th Standard		
		ಬಾಲಕರು Boys	ಬಾಲಕಿಯರು Girls	ಒಟ್ಟು Total	ಬಾಲಕರು Boys	ಬಾಲಕಿಯರು Girls	ಒಟ್ಟು Total
1	2	838	839	840	841	842	843
1	Gadag ಗದಗ	0	0	0	0	0	0
2	Mundaragi ಮುಖಂಡರಿ	0	0	0	0	0	0
3	Naragund ನರಗುಂದ	0	0	0	0	0	0
4	Ron ರೋಣ	0	0	0	0	0	0
5	Shirahatti ಶಿರಹಟ್ಟಿ	0	0	0	0	0	0
	District	0	0	0	0	0	0

ಮಾಹಿತಿ ಮೂಲ: ಕ್ರ.ಸಂ 838 ರಿಂದ 843 ರ ವರೆಗೆ - ಜಿಲ್ಲಾ ಸಮಾಜ ಕಲ್ಯಾಣ ಇಲಾಖೆ ಗದಗ As per 2017-18 KAG

130

13. ಮಹಿಳಾ ಮತ್ತು ಮಕ್ಕಳ ಅಭಿವೃದ್ಧಿ / Women and Children Development						
13.1 ಸ್ತ್ರೀ ಶಕ್ತಿ ಸ್ವಸಹಾಯ ಸಂಘಗಳು ಹಾಗೂ ಸದಸ್ಯರ ಸಂಖ್ಯೆ Stree Shakti Self Help Groups and Members Year 2017-18 (In Nos.)						
ಕ್ರ.ಸಂಖ್ಯೆ Sl.No.	ತಾಲ್ಲೂಕುಗಳು Taluks	ಸ್ತ್ರೀ ಶಕ್ತಿ ಸ್ವಸಹಾಯ ಸಂಘಗಳ ಸಂಖ್ಯೆ No. of Stree Shakti Self help groups	ಸ್ವಸಹಾಯ ಸಂಘಗಳು ಸದಸ್ಯರ ಸಂಖ್ಯೆ / Self Help Groups Members			ಒಟ್ಟು ಸದಸ್ಯರ ಸಂಖ್ಯೆ Total No. of Members
			(ಪ.ಜಾ) ಮಹಿಳೆಯರು No.of Women (SC)	(ಪ.ಪಂ) ಮಹಿಳೆಯರು No.of Women (ST)	(ಇತರೆ) ಮಹಿಳೆಯರು No.of Women (Others)	
1	2	844	845	846	847	848
1	Gadag ಗದಗ	824	1478	612	9412	11502
2	Mundaragi ಮುಖಂಡರಗಿ	796	2310	1142	8582	12034
3	Naragund ನರಗುಂದ	477	1215	459	4616	6290
4	Ron ರೋಣ	1042	1956	814	11938	14708
5	Shirahatti ಶಿರಹಟ್ಟಿ	832	2369	1101	12680	16150
	District	3971	9328	4128	47228	60684

ಮಾಹಿತಿ ಮೂಲ: ಕ್ರ.ಸಂ 844 ರಿಂದ 848 ರ ವರೆಗೆ - ಉಪನಿರ್ದೇಶಕರು, ಮಹಿಳಾ ಮತ್ತು ಮಕ್ಕಳ ಕಲ್ಯಾಣ ಇಲಾಖೆ ಗದಗ. & As per KAG 2017-18.

13. ಮಹಿಳಾ ಮತ್ತು ಮಕ್ಕಳ ಅಭಿವೃದ್ಧಿ / Women and Children Development						
13.1 ಸ್ತ್ರೀ ಶಕ್ತಿ ಸ್ವಸಹಾಯ ಸಂಘಗಳು ಹಾಗೂ ಸದಸ್ಯರ ಸಂಖ್ಯೆ Stree Shakti Self Help Groups and Members Year 2017-18 (In Nos.)						
ಕ್ರ.ಸಂಖ್ಯೆ Sl.No.	ತಾಲ್ಲೂಕುಗಳು Taluks	ಸ್ತ್ರೀ ಶಕ್ತಿ ಸ್ವಸಹಾಯ ಸಂಘಗಳ ಸಂಖ್ಯೆ No. of Stree Shakti Self help groups	ಸ್ವಸಹಾಯ ಸಂಘಗಳು ಸದಸ್ಯರ ಸಂಖ್ಯೆ / Self Help Groups Members			ಒಟ್ಟು ಸದಸ್ಯರ ಸಂಖ್ಯೆ Total No. of Members
			(ಪ.ಜಾ) ಮಹಿಳೆಯರು No.of Women (SC)	(ಪ.ಪಂ) ಮಹಿಳೆಯರು No.of Women (ST)	(ಇತರೆ) ಮಹಿಳೆಯರು No.of Women (Others)	
1	2	844	845	846	847	848
1	Gadag ಗದಗ	824	1478	612	9412	11502
2	Mundaragi ಮುಖಂಡರಗಿ	796	2310	1142	8582	12034
3	Naragund ನರಗುಂದ	477	1215	459	4616	6290
4	Ron ರೋಣ	1042	1956	814	11938	14708
5	Shirahatti ಶಿರಹಟ್ಟಿ	832	2369	1101	12680	16150
	District	3971	9328	4128	47228	60684

ಮಾಹಿತಿ ಮೂಲ: ಕ್ರ.ಸಂ 844 ರಿಂದ 848 ರ ವರೆಗೆ - ಉಪನಿರ್ದೇಶಕರು, ಮಹಿಳಾ ಮತ್ತು ಮಕ್ಕಳ ಕಲ್ಯಾಣ ಇಲಾಖೆ ಗದಗ. & As per KAG 2017-18.

**13.2 ಬ್ಯಾಂಕಿನಿಂದ ಮತ್ತು ಸರ್ಕಾರದಿಂದ ಪಡೆದ ಸಾಲ ಮತ್ತು ಸುತ್ತು ನಿಧಿ**

**Loan and Financial Aid Received from the Bank and Government Year : 2017-18 (in Nos.)**

ಕ್ರ.ಸಂಖ್ಯೆ Sl.No.	ತಾಲ್ಲೂಕುಗಳು Taluku	ಒಟ್ಟು ಉಳಿತಾಯ ಸಂಗ್ರಹಣೆ (ರೂ. ಕೋಟಿಗಳಲ್ಲಿ) Total Savings Accumulated (Rs.in Crores)	ಸ್ವಯಂ ಸಹಾಯ ಸಂಘಗಳು / Self Help Groups (Rs.in Crores)		
			ಬ್ಯಾಂಕಿನಿಂದ ಸಾಲ ಪಡೆದ ಸ್ವಯಂ ಸಂಘಗಳು Loan taken from Banks (No.of SHG)	ಬ್ಯಾಂಕಿನಿಂದ ಸಾಲ ಪಡೆದ ಒಟ್ಟು ಮೊತ್ತ (ರೂ. ಕೋಟಿಗಳಲ್ಲಿ) Total loan received from Bank (Rs. in Crores)	ಸರ್ಕಾರದಿಂದ ಪಡೆದ ಸುತ್ತು ನಿಧಿ Revolving Funds received from Govt.
1	2	849	850	851	852
1	Gadag ಗದಗ	50.92	10	73.16	40.85
2	Mundaragi ಮುಖಂಡರಗಿ	74.55	14	22.75	40.45
3	Naragund ನರಗುಂದ	10.20	4	4.00	24.09
4	Ron ರೋಣ	50.86	2	2.00	60.10
5	Shirahatti ಶಿರಹಟ್ಟಿ	22.05	0	0.00	40.10
	<b>District</b>	<b>208.58</b>	<b>30</b>	<b>101.91</b>	<b>205.59</b>

ಮಾಹಿತಿ ಮೂಲ: ಕ್ರ.ಸಂ 849 ರಿಂದ 852 ರ ವರೆಗೆ - ಉಪನಿರ್ದೇಶಕರು, ಮಹಿಳಾ ಮತ್ತು ಮಕ್ಕಳ ಕಲ್ಯಾಣ ಇಲಾಖೆ ಗದಗ. & As per 2017-18 KAG.

**13.2 ಬ್ಯಾಂಕಿನಿಂದ ಮತ್ತು ಸರ್ಕಾರದಿಂದ ಪಡೆದ ಸಾಲ ಮತ್ತು ಸುತ್ತು ನಿಧಿ**

**Loan and Financial Aid Received from the Bank and Government Year : 2017-18 (in Nos.)**

ಕ್ರ.ಸಂಖ್ಯೆ Sl.No.	ತಾಲ್ಲೂಕುಗಳು Taluku	ಒಟ್ಟು ಉಳಿತಾಯ ಸಂಗ್ರಹಣೆ (ರೂ. ಕೋಟಿಗಳಲ್ಲಿ) Total Savings Accumulated (Rs.in Crores)	ಸ್ವಯಂ ಸಹಾಯ ಸಂಘಗಳು / Self Help Groups (Rs.in Crores)		
			ಬ್ಯಾಂಕಿನಿಂದ ಸಾಲ ಪಡೆದ ಸ್ವಯಂ ಸಂಘಗಳು Loan taken from Banks (No.of SHG)	ಬ್ಯಾಂಕಿನಿಂದ ಸಾಲ ಪಡೆದ ಒಟ್ಟು ಮೊತ್ತ (ರೂ. ಕೋಟಿಗಳಲ್ಲಿ) Total loan received from Bank (Rs. in Crores)	ಸರ್ಕಾರದಿಂದ ಪಡೆದ ಸುತ್ತು ನಿಧಿ Revolving Funds received from Govt.
1	2	849	850	851	852
1	Gadag ಗದಗ	50.92	10	73.16	40.85
2	Mundaragi ಮುಖಂಡರಗಿ	74.55	14	22.75	40.45
3	Naragund ನರಗುಂದ	10.20	4	4.00	24.09
4	Ron ರೋಣ	50.86	2	2.00	60.10
5	Shirahatti ಶಿರಹಟ್ಟಿ	22.05	0	0.00	40.10
	<b>District</b>	<b>208.58</b>	<b>30</b>	<b>101.91</b>	<b>205.59</b>

ಮಾಹಿತಿ ಮೂಲ: ಕ್ರ.ಸಂ 849 ರಿಂದ 852 ರ ವರೆಗೆ - ಉಪನಿರ್ದೇಶಕರು, ಮಹಿಳಾ ಮತ್ತು ಮಕ್ಕಳ ಕಲ್ಯಾಣ ಇಲಾಖೆ ಗದಗ. & As per 2017-18 KAG.



13.3 ಭಾಗ್ಯಲಕ್ಷ್ಮಿ ಯೋಜನೆಯಡಿ ಪ್ರಯೋಜನ ಪಡೆದ ಫಲಾನುಭವಿಗಳ ಸಂಖ್ಯೆ No.of Members Beneficiries under Bhagyalakshmi Scheme Year : 2017-18 (in Nos.)				
ಕ್ರಮ. ಸಂಖ್ಯೆ. Sl.No.	ತಾಲ್ಲೂಕುಗಳು Taluks	ಭಾಗ್ಯಲಕ್ಷ್ಮಿ ಯೋಜನೆಯಲ್ಲಿ ಪ್ರಯೋಜನ ಪಡೆದ ಫಲಾನುಭವಿಗಳ ಸಂಖ್ಯೆ No.of members benefitted under Bhagyalakshmi Yojane		ಭಾರತೀಯ ಜೀವವೀಮಾ ನಿಗಮದಿಂದ ಫಲಾನುಭವಿಗಳಿಗೆ ಬಾಂಡ್ ವಿತರಿಸಿರುವವರ ಸಂಖ್ಯೆ No.of LIC Bonds distrubuted
		ಪ್ರಸ್ತುತ ವರ್ಷ / Current year	ಇಲ್ಲಿಯವರೆಗೆ / cumulative	ಪ್ರಸ್ತುತ ವರ್ಷ/Current year
1	2	853	854	855
1	Gadag ಗದಗ	1005	20437	0
2	Mundaragi ಮುಖಂಡರಗಿ	424	9114	0
3	Naragund ನರಗುಂದ	265	6566	0
4	Ron ರೋಣ	678	16233	0
5	Shirahatti ಶಿರಹಟ್ಟಿ	545	13062	0
	District	2917	65412	0

ಮಾಹಿತಿ ಮೂಲ: ಕ್ರಮ 853 ರಿಂದ 855 ರ ವರೆಗೆ - ಉಪನಿರ್ದೇಶಕರು, ಮಹಿಳಾ ಮತ್ತು ಮಕ್ಕಳ ಕಲ್ಯಾಣ ಇಲಾಖೆ ಗದಗ. & As per 2017-18 KAG

13.3 ಭಾಗ್ಯಲಕ್ಷ್ಮಿ ಯೋಜನೆಯಡಿ ಪ್ರಯೋಜನ ಪಡೆದ ಫಲಾನುಭವಿಗಳ ಸಂಖ್ಯೆ No.of Members Beneficiries under Bhagyalakshmi Scheme Year : 2017-18 (in Nos.)				
ಕ್ರಮ. ಸಂಖ್ಯೆ. Sl.No.	ತಾಲ್ಲೂಕುಗಳು Taluks	ಭಾಗ್ಯಲಕ್ಷ್ಮಿ ಯೋಜನೆಯಲ್ಲಿ ಪ್ರಯೋಜನ ಪಡೆದ ಫಲಾನುಭವಿಗಳ ಸಂಖ್ಯೆ No.of members benefitted under Bhagyalakshmi Yojane		ಭಾರತೀಯ ಜೀವವೀಮಾ ನಿಗಮದಿಂದ ಫಲಾನುಭವಿಗಳಿಗೆ ಬಾಂಡ್ ವಿತರಿಸಿರುವವರ ಸಂಖ್ಯೆ No.of LIC Bonds distrubuted
		ಪ್ರಸ್ತುತ ವರ್ಷ / Current year	ಇಲ್ಲಿಯವರೆಗೆ / cumulative	ಪ್ರಸ್ತುತ ವರ್ಷ/Current year
1	2	853	854	855
1	Gadag ಗದಗ	1005	20437	0
2	Mundaragi ಮುಖಂಡರಗಿ	424	9114	0
3	Naragund ನರಗುಂದ	265	6566	0
4	Ron ರೋಣ	678	16233	0
5	Shirahatti ಶಿರಹಟ್ಟಿ	545	13062	0
	District	2917	65412	0

ಮಾಹಿತಿ ಮೂಲ: ಕ್ರಮ 853 ರಿಂದ 855 ರ ವರೆಗೆ - ಉಪನಿರ್ದೇಶಕರು, ಮಹಿಳಾ ಮತ್ತು ಮಕ್ಕಳ ಕಲ್ಯಾಣ ಇಲಾಖೆ ಗದಗ. & As per 2017-18 KAG

**13.4 ಅಂಗನವಾಡಿ ಕೇಂದ್ರಗಳ ಮಾಹಿತಿ**  
**No. of Anganavadi Center Year : 2017-18 (in Nos.)**

ಕ್ರ.ಸಂಖ್ಯೆ. Sl.No.	ತಾಲ್ಲೂಕುಗಳು Taluks	ಅಂಗನವಾಡಿ ಕೇಂದ್ರಗಳ ಮಾಹಿತಿ / Anganavadi Center Information			
		ಸ್ವಂತ ಕಟ್ಟಡ Own Building	ಶಾಲಾ ಕಟ್ಟಡ School Building	ಇತರೆ Others	ಒಟ್ಟು Total
1	2	856	857	858	859
1	Gadag ಗದಗ	218	9	106	333
2	Mundaragi ಮುಖಂಡರಗಿ	146	3	23	172
3	Naragund ನರಗುಂದ	78	2	50	130
4	Ron ರೋಣ	203	9	88	300
5	Shirahatti ಶಿರಹಟ್ಟಿ	166	14	51	231
	District	811	37	318	1166

ಮಾಹಿತಿ ಮೂಲ: ಕ್ರ.ಸಂ 856 ರಿಂದ 859 ರ ವರೆಗೆ - ಉಪನಿರ್ದೇಶಕರು, ಮಹಿಳಾ ಮತ್ತು ಮಕ್ಕಳ ಕಲ್ಯಾಣ ಇಲಾಖೆ ಗದಗ.

& As per 2017-18 KAG.

134

**13.4 ಅಂಗನವಾಡಿ ಕೇಂದ್ರಗಳ ಮಾಹಿತಿ**  
**No. of Anganavadi Center Year : 2017-18 (in Nos.)**

ಕ್ರ.ಸಂಖ್ಯೆ. Sl.No.	ತಾಲ್ಲೂಕುಗಳು Taluks	ಅಂಗನವಾಡಿ ಕೇಂದ್ರಗಳ ಮಾಹಿತಿ / Anganavadi Center Information			
		ಸ್ವಂತ ಕಟ್ಟಡ Own Building	ಶಾಲಾ ಕಟ್ಟಡ School Building	ಇತರೆ Others	ಒಟ್ಟು Total
1	2	856	857	858	859
1	Gadag ಗದಗ	218	9	106	333
2	Mundaragi ಮುಖಂಡರಗಿ	146	3	23	172
3	Naragund ನರಗುಂದ	78	2	50	130
4	Ron ರೋಣ	203	9	88	300
5	Shirahatti ಶಿರಹಟ್ಟಿ	166	14	51	231
	District	811	37	318	1166

ಮಾಹಿತಿ ಮೂಲ: ಕ್ರ.ಸಂ 856 ರಿಂದ 859 ರ ವರೆಗೆ - ಉಪನಿರ್ದೇಶಕರು, ಮಹಿಳಾ ಮತ್ತು ಮಕ್ಕಳ ಕಲ್ಯಾಣ ಇಲಾಖೆ ಗದಗ.

& As per 2017-18 KAG.

134

**13.5 ಅಂಗನವಾಡಿ ಶಿಕ್ಷಕಿಯರು, ಕಾರ್ಯಕರ್ತೆಯವರ ಸಂಖ್ಯೆ ಹಾಗೂ ಪೂರಕ ಪೌಷ್ಟಿಕ ಆಹಾರ ಕಾರ್ಯಕ್ರಮಗಳು  
No.of Anganawade Teachers, Workers and Supplementary Nutrition Programme Year 2017-18 (in Nos.)**

ಕ್ರ.ಸಂಖ್ಯೆ Sl.No.	ತಾಲ್ಲೂಕುಗಳು Taluks	ಪೂರಕ ಪೌಷ್ಟಿಕ ಆಹಾರ ಕಾರ್ಯಕ್ರಮದಡಿಯಲ್ಲಿನ ಫಲಾನುಭವಿಗಳ ಸಂಖ್ಯೆ No. of Beneficiaries under Supplementary Nutrition Programme						ಅಂಗನವಾಡಿ ಶಿಕ್ಷಕಿಯರ/ ಕಾರ್ಯಕರ್ತರ ಸಂಖ್ಯೆ No.of Anganavadi Teachers	ಅಂಗನವಾಡಿ ಕಾರ್ಯಕರ್ತರ / ಅಂಗನವಾಡಿ ಸಹಾಯಕಿಯರ ಸಂಖ್ಯೆ No.of Anganavadi Workers/ Assistants
		0-3 ವರ್ಷ 0-3 Years	3 ರಿಂದ 6 ವರ್ಷ 3-6 Years	ಗರ್ಭಿಣಿಯರು	ಬಾಣಂತಿಯರು	ಕಿಶೋರಿಯರು	ಒಟ್ಟು		
1	2	860	861	862	863	864	865	866	867
1	Gadag ಗದಗ	15683	10140	2292	2285	666	31066	320	301
2	Mundaragi ಮುಖಂಡರಗಿ	7163	5349	721	949	344	14526	171	167
3	Naragund ನರಗುಂದ	5848	3990	865	730	260	11693	123	108
4	Ron ರೋಣ	13003	9647	1900	1938	600	27088	284	275
5	Shirahatti ಶಿರಹಟ್ಟಿ	9740	7797	1516	1341	462	20856	223	211
	<b>District</b>	<b>51437</b>	<b>36923</b>	<b>7294</b>	<b>7243</b>	<b>2332</b>	<b>105229</b>	<b>1121</b>	<b>1062</b>

ಮಾಹಿತಿ ಮೂಲ: ಕ್ರ.ಸಂ 860 ರಿಂದ 867 ರ ವರೆಗೆ - ಉಪನಿರ್ದೇಶಕರು, ಮಹಿಳಾ ಮತ್ತು ಮಕ್ಕಳ ಕಲ್ಯಾಣ ಇಲಾಖೆ ಗದಗ. & As per 2017-18 KAG. 135

**13.5 ಅಂಗನವಾಡಿ ಶಿಕ್ಷಕಿಯರು, ಕಾರ್ಯಕರ್ತೆಯವರ ಸಂಖ್ಯೆ ಹಾಗೂ ಪೂರಕ ಪೌಷ್ಟಿಕ ಆಹಾರ ಕಾರ್ಯಕ್ರಮಗಳು  
No.of Anganawade Teachers, Workers and Supplementary Nutrition Programme Year 2017-18 (in Nos.)**

ಕ್ರ.ಸಂಖ್ಯೆ Sl.No.	ತಾಲ್ಲೂಕುಗಳು Taluks	ಪೂರಕ ಪೌಷ್ಟಿಕ ಆಹಾರ ಕಾರ್ಯಕ್ರಮದಡಿಯಲ್ಲಿನ ಫಲಾನುಭವಿಗಳ ಸಂಖ್ಯೆ No. of Beneficiaries under Supplementary Nutrition Programme						ಅಂಗನವಾಡಿ ಶಿಕ್ಷಕಿಯರ/ ಕಾರ್ಯಕರ್ತರ ಸಂಖ್ಯೆ No.of Anganavadi Teachers	ಅಂಗನವಾಡಿ ಕಾರ್ಯಕರ್ತರ / ಅಂಗನವಾಡಿ ಸಹಾಯಕಿಯರ ಸಂಖ್ಯೆ No.of Anganavadi Workers/ Assistants
		0-3 ವರ್ಷ 0-3 Years	3 ರಿಂದ 6 ವರ್ಷ 3-6 Years	ಗರ್ಭಿಣಿಯರು	ಬಾಣಂತಿಯರು	ಕಿಶೋರಿಯರು	ಒಟ್ಟು		
1	2	860	861	862	863	864	865	866	867
1	Gadag ಗದಗ	15683	10140	2292	2285	666	31066	320	301
2	Mundaragi ಮುಖಂಡರಗಿ	7163	5349	721	949	344	14526	171	167
3	Naragund ನರಗುಂದ	5848	3990	865	730	260	11693	123	108
4	Ron ರೋಣ	13003	9647	1900	1938	600	27088	284	275
5	Shirahatti ಶಿರಹಟ್ಟಿ	9740	7797	1516	1341	462	20856	223	211
	<b>District</b>	<b>51437</b>	<b>36923</b>	<b>7294</b>	<b>7243</b>	<b>2332</b>	<b>105229</b>	<b>1121</b>	<b>1062</b>

ಮಾಹಿತಿ ಮೂಲ: ಕ್ರ.ಸಂ 860 ರಿಂದ 867 ರ ವರೆಗೆ - ಉಪನಿರ್ದೇಶಕರು, ಮಹಿಳಾ ಮತ್ತು ಮಕ್ಕಳ ಕಲ್ಯಾಣ ಇಲಾಖೆ ಗದಗ. & As per 2017-18 KAG. 135

**13.6 ವಿವಿಧ ಯೋಜನೆಯಲ್ಲಿ ಪ್ರಯೋಜನ ಪಡೆದವರ ಸಂಖ್ಯೆ**  
**No.of Beneficiaries under different schemes Year : 2017-18 (in Nos.)**

ಕ್ರ.ಸಂಖ್ಯೆ Sl.No.	ತಾಲ್ಲೂಕುಗಳು Taluks	ಹೆಣ್ಣು ಮಕ್ಕಳ ಹಾಜರಾತಿ ವೇತನ ಪಡೆದ ಸಂಖ್ಯೆ No.of benefitted for payment of Girl children attendance	ನಿರ್ಗತಿಕ ತಬ್ಬಲಿ ಮಕ್ಕಳ ರಕ್ಷಣೆ ಪಡೆದವರ ಸಂಖ್ಯೆ No.of benefitted for protection of orphanage children	ಶಿಶುಪಾಲನಾ ಕೇಂದ್ರಗಳು (ಸಂಖ್ಯೆಗಳಲ್ಲಿ) No.of Creches
1	2	868	869	870
1	Gadag ಗದಗ	0	22	25
2	Mundaragi ಮುಖಂಡರಿ	0	0	0
3	Naragund ನರಗುಂದ	0	0	0
4	Ron ರೋಣ	0	4	0
5	Shirahatti ಶಿರಹಟ್ಟಿ	0	0	0
	District	0	26	25

ಮಾಹಿತಿ ಮೂಲ: ಕ್ರ.ಸಂ 868 ರಿಂದ 870 ರ ವರೆಗೆ - ಉಪನಿರ್ದೇಶಕರು, ಮಹಿಳಾ ಮತ್ತು ಮಕ್ಕಳ ಕಲ್ಯಾಣ ಇಲಾಖೆ ಗದಗ. & As per 2017-18 KAG.

**13.6 ವಿವಿಧ ಯೋಜನೆಯಲ್ಲಿ ಪ್ರಯೋಜನ ಪಡೆದವರ ಸಂಖ್ಯೆ**  
**No.of Beneficiaries under different schemes Year : 2017-18 (in Nos.)**

ಕ್ರ.ಸಂಖ್ಯೆ Sl.No.	ತಾಲ್ಲೂಕುಗಳು Taluks	ಹೆಣ್ಣು ಮಕ್ಕಳ ಹಾಜರಾತಿ ವೇತನ ಪಡೆದ ಸಂಖ್ಯೆ No.of benefitted for payment of Girl children attendance	ನಿರ್ಗತಿಕ ತಬ್ಬಲಿ ಮಕ್ಕಳ ರಕ್ಷಣೆ ಪಡೆದವರ ಸಂಖ್ಯೆ No.of benefitted for protection of orphanage children	ಶಿಶುಪಾಲನಾ ಕೇಂದ್ರಗಳು (ಸಂಖ್ಯೆಗಳಲ್ಲಿ) No.of Creches
1	2	868	869	870
1	Gadag ಗದಗ	0	22	25
2	Mundaragi ಮುಖಂಡರಿ	0	0	0
3	Naragund ನರಗುಂದ	0	0	0
4	Ron ರೋಣ	0	4	0
5	Shirahatti ಶಿರಹಟ್ಟಿ	0	0	0
	District	0	26	25

ಮಾಹಿತಿ ಮೂಲ: ಕ್ರ.ಸಂ 868 ರಿಂದ 870 ರ ವರೆಗೆ - ಉಪನಿರ್ದೇಶಕರು, ಮಹಿಳಾ ಮತ್ತು ಮಕ್ಕಳ ಕಲ್ಯಾಣ ಇಲಾಖೆ ಗದಗ. & As per 2017-18 KAG.

**14 ಗ್ರಾಮೀಣಾಭಿವೃದ್ಧಿ ಮತ್ತು ಪಂಚಾಯತ್ ರಾಜ್ / Rural Development & Panchayat Raj**

**14.1 ಅರಣ್ಯ ಪ್ರದೇಶ, ಎಸ್.ಜಿ.ಎಸ್.ಆರ್.ವೈಫಿ. ಎಸ್.ಜಿ.ಎಸ್.ವೈ ಹಾಗೂ ಇತರೆ**

**Forest Are S.J.S.R.Y., S.G.S.Y. and others Year : 2017-18 (in Nos.)**

ಕ್ರ.ಸಂಖ್ಯೆ. Sl.No.	ತಾಲ್ಲೂಕುಗಳು Taluks	ಅರಣ್ಯ ಇಲಾಖೆ Forest Department		ಸ್ವರ್ಣ ಜಯಂತಿ ಶಹರಿ ರೋಜ್ ಗಾರ ಯೋಜನೆ Swarnajayanthi Shahari Rozaga Ryojane (SJSRY)		ಸ್ವ. ಗ್ರಾ. ಸ್ವ. ಯೋಜನೆಯಡಿ ಪ್ರಯೋಜನೆ ಪಡೆದ ಗುಂಪು Employment through Skill Training & Placement	
		ಅಡ್ಡಪ್ರದೇಶ★(ಚಿ.ಮಿ) Forest Area* (Area in Square Kilometres)	ನೆಟ್ಟ ಸಸಿಗಳು (ಲಕ್ಷಗಳಲ್ಲಿ) Saplings Planted (in Lakhs)	ಸ್ವ ಉದ್ಯೋಗ (ಸಣ್ಣ ಉದ್ಯಮಗಳು ಮತ್ತು ತರಬೇತಿ) Self employment (Small enterprises+ training)	ಉದ್ಯೋಗ ವೇತನ (ಮಾನವ ದಿನಗಳು) Wage employ- ment (Mandays)	Number of Groups under NRLM	
						ಒಟ್ಟು Total	ಮಹಿಳೆ ಗುಂಪುಗಳು Women Groups
1	2	871	872	873	874	875	876
1	Gadag ಗದಗ	27.369	0.378	224	0	1113	1113
2	Mundaragi ಮುಖಂಡರಗಿ	176.204	4.939	60	0	1182	1182
3	Naragund ನರಗುಂದ	1.124	0.000	49	0	692	692
4	Ron ರೋಣ	2.766	0.000	160	0	1604	1604
5	Shirahatti ಶಿರಹಟ್ಟಿ	116.958	3.919	199	0	1155	1155
	<b>District</b>	<b>324.421</b>	<b>9.236</b>	<b>692</b>	<b>0</b>	<b>5746</b>	<b>5746</b>

As per 2017-18 KAG.

137

**14 ಗ್ರಾಮೀಣಾಭಿವೃದ್ಧಿ ಮತ್ತು ಪಂಚಾಯತ್ ರಾಜ್ / Rural Development & Panchayat Raj**

**14.1 ಅರಣ್ಯ ಪ್ರದೇಶ, ಎಸ್.ಜಿ.ಎಸ್.ಆರ್.ವೈಫಿ. ಎಸ್.ಜಿ.ಎಸ್.ವೈ ಹಾಗೂ ಇತರೆ**

**Forest Are S.J.S.R.Y., S.G.S.Y. and others Year : 2017-18 (in Nos.)**

ಕ್ರ.ಸಂಖ್ಯೆ. Sl.No.	ತಾಲ್ಲೂಕುಗಳು Taluks	ಅರಣ್ಯ ಇಲಾಖೆ Forest Department		ಸ್ವರ್ಣ ಜಯಂತಿ ಶಹರಿ ರೋಜ್ ಗಾರ ಯೋಜನೆ Swarnajayanthi Shahari Rozaga Ryojane (SJSRY)		ಸ್ವ. ಗ್ರಾ. ಸ್ವ. ಯೋಜನೆಯಡಿ ಪ್ರಯೋಜನೆ ಪಡೆದ ಗುಂಪು Employment through Skill Training & Placement	
		ಅಡ್ಡಪ್ರದೇಶ★(ಚಿ.ಮಿ) Forest Area* (Area in Square Kilometres)	ನೆಟ್ಟ ಸಸಿಗಳು (ಲಕ್ಷಗಳಲ್ಲಿ) Saplings Planted (in Lakhs)	ಸ್ವ ಉದ್ಯೋಗ (ಸಣ್ಣ ಉದ್ಯಮಗಳು ಮತ್ತು ತರಬೇತಿ) Self employment (Small enterprises+ training)	ಉದ್ಯೋಗ ವೇತನ (ಮಾನವ ದಿನಗಳು) Wage employ- ment (Mandays)	Number of Groups under NRLM	
						ಒಟ್ಟು Total	ಮಹಿಳೆ ಗುಂಪುಗಳು Women Groups
1	2	871	872	873	874	875	876
1	Gadag ಗದಗ	27.369	0.56	224	0	1113	1113
2	Mundaragi ಮುಖಂಡರಗಿ	176.204	5.12	60	0	1182	1182
3	Naragund ನರಗುಂದ	1.124	1.50	49	0	692	692
4	Ron ರೋಣ	2.766	0.38	160	0	1604	1604
5	Shirahatti ಶಿರಹಟ್ಟಿ	116.958	4.23	199	0	1155	1155
	<b>District</b>	<b>324.421</b>	<b>5.69</b>	<b>692</b>	<b>0</b>	<b>5746</b>	<b>5746</b>

As per 2017-18 KAG.

137

14.2. ಗ್ರಾಮೀಣಾಭಿವೃದ್ಧಿ ಮತ್ತು ಪಂಚಾಯತ್ ರಾಜ್ ಇಲಾಖೆಯಡಿಯಲ್ಲಿ ನಿರ್ಮಿಸಿದ

Toilets Constructed by Rural Development and Panchayat Raj Department Year: 2017-18 (In Nos)

ಕ್ರಮ. ಸಂಖ್ಯೆ. Sl.No.	ತಾಲ್ಲೂಕುಗಳು Taluks	ವೈಯಕ್ತಿಕ ಕೌಟುಂಬಿಕ ಶೌಚಾಲಯಗಳು Individual House hold Toilets	ಸಾಮುದಾಯ ಶೌಚಾಲಯಗಳ ಸಂಖ್ಯೆ No.of Community Toilets	ಶಾಲೆಗಳಲ್ಲಿರುವ ಶೌಚಾಲಯಗಳ ಸಂಖ್ಯೆ No.of School Toilets	ಅಂಗನವಾಡಿ ಶೌಚಾಲಯಗಳ ಸಂಖ್ಯೆ No.of Anganawadi Toilets
1	2	877	878	879	880
1	Gadag ಗದಗ	11565	0	0	0
2	Mundaragi ಮುಖಂಡರಗಿ	9618	4	0	0
3	Naragund ನರಗುಂದ	1355	0	0	0
4	Ron ರೋಣ	18941	2	0	0
5	Shirahatti ಶಿರಹಟ್ಟಿ	11168	1	0	0
	District	52647	7	0	0

ಮಾಹಿತಿ ಮೂಲ: ಕ್ರಮ 877 ರಿಂದ 880 ರ ವರೆಗೆ - ಮುಖ್ಯ ಕಾರ್ಯನಿರ್ವಾಹಕ ಅಧಿಕಾರಿಗಳು, ಜಿಲ್ಲಾ ಪಂಚಾಯತ್, ಗದಗ. As per 2017-18 KAG.

138

14.2. ಗ್ರಾಮೀಣಾಭಿವೃದ್ಧಿ ಮತ್ತು ಪಂಚಾಯತ್ ರಾಜ್ ಇಲಾಖೆಯಡಿಯಲ್ಲಿ ನಿರ್ಮಿಸಿದ

Toilets Constructed by Rural Development and Panchayat Raj Department Year: 2017-18 (In Nos)

ಕ್ರಮ. ಸಂಖ್ಯೆ. Sl.No.	ತಾಲ್ಲೂಕುಗಳು Taluks	ವೈಯಕ್ತಿಕ ಕೌಟುಂಬಿಕ ಶೌಚಾಲಯಗಳು Individual House hold Toilets	ಸಾಮುದಾಯ ಶೌಚಾಲಯಗಳ ಸಂಖ್ಯೆ No.of Community Toilets	ಶಾಲೆಗಳಲ್ಲಿರುವ ಶೌಚಾಲಯಗಳ ಸಂಖ್ಯೆ No.of School Toilets	ಅಂಗನವಾಡಿ ಶೌಚಾಲಯಗಳ ಸಂಖ್ಯೆ No.of Anganawadi Toilets
1	2	877	878	879	880
1	Gadag ಗದಗ	11565	0	0	0
2	Mundaragi ಮುಖಂಡರಗಿ	9618	4	0	0
3	Naragund ನರಗುಂದ	1355	0	0	0
4	Ron ರೋಣ	18941	2	0	0
5	Shirahatti ಶಿರಹಟ್ಟಿ	11168	1	0	0
	District	52647	7	0	0

ಮಾಹಿತಿ ಮೂಲ: ಕ್ರಮ 877 ರಿಂದ 880 ರ ವರೆಗೆ - ಮುಖ್ಯ ಕಾರ್ಯನಿರ್ವಾಹಕ ಅಧಿಕಾರಿಗಳು, ಜಿಲ್ಲಾ ಪಂಚಾಯತ್, ಗದಗ. As per 2017-18 KAG.

138

**14.3 ಮಹಾತ್ಮಗಾಂಧಿ ರಾಷ್ಟ್ರೀಯ ಗ್ರಾಮೀಣ ಉದ್ಯೋಗ ಖಾತ್ರಿ ಯೋಜನೆಯ ಭೌತಿಕ ಪ್ರಗತಿ  
Physical Progress under MGNREGS During Year : 2017-18 (In Nos.)**

ಕ್ರಮ. ಸಂಖ್ಯೆ. SI.No.	ತಾಲ್ಲೂಕುಗಳು Taluks	ಮಹಾತ್ಮಗಾಂಧಿ ರಾಷ್ಟ್ರೀಯ ಗ್ರಾಮೀಣ ಉದ್ಯೋಗ ಖಾತ್ರಿ ಯೋಜನೆಯಡಿ ಸೃಷ್ಟಿಸಲಾದ ಮಾನವ ದಿನಗಳು M.G.N.R.E.G.S. Mandays Generated (in lakhs Days)			ಮಹಾತ್ಮಗಾಂಧಿ ರಾಷ್ಟ್ರೀಯ ಗ್ರಾಮೀಣ ಉದ್ಯೋಗ ಖಾತ್ರಿ ಯೋಜನೆಯ ಭೌತಿಕ ಪ್ರಗತಿ Mahathma Gandhi National Rural Employment Guarentee Scheme			
		ಪುರುಷರು Men	ಮಹಿಳೆಯರು Women	ಒಟ್ಟು Total	ಕೆಲಸದ ಜೀಟಿಗಳನ್ನು ವಿತರಿಸುವುದು Job cards issued	ಕೆಲಸಕ್ಕಾಗಿ ಬೇಡಿಕೆ ಸಲ್ಲಿಸಿರುವ ಕುಟುಂಬಗಳು Household demanded employment	ಮ.ಗಾಂ.ರಾ.ಗ್ರಾ.ಉ.ಖಾ. ಯೋಜನೆಯಡಿ ಕೆಲಸ ನಿರ್ವಹಿಸಿದ ವ್ಯಕ್ತಿ ಕುಟುಂಬಗಳ ಸಂಖ್ಯೆ No.of Persons / Households worked under MGNREGS *	100 ದಿನಗಳ ಉದ್ಯೋಗವನ್ನು ಉಪಯೋಗಿಸಿಕೊಂಡ ಕುಟುಂಬಗಳ ಸಂಖ್ಯೆ No.of Families availing 100 days of employment under MGNREGS
1	2	881	882	883	884	885	886	887
1	Gadag ನದಗ	342563	278167	620730	28864	17228	15564	68
2	Mundaragi ಮುಖಂಡರಗಿ	270668	230142	500810	23529	13465	11514	86
3	Naragund ನರಗುಂದ	107562	71817.00	179379	11098	6159	5540	16
4	Ron ರೋಣ	373722	293747	667469	35939	21293	18983	20
5	Shirahatti ಶಿರಹಟ್ಟಿ	388288	301799	690087	27276	18394	16527	118
	<b>District</b>	<b>1482803</b>	<b>1175672</b>	<b>2658475</b>	<b>126706</b>	<b>76539</b>	<b>68128</b>	<b>308</b>

ಮಾಹಿತಿ ಮೂಲ: ಕ್ರಮ 881 ರಿಂದ 887 ರ ವರೆಗೆ - ಮುಖ್ಯ ಕಾರ್ಯನಿರ್ವಾಹಕ ಅಧಿಕಾರಿಗಳು, ಜಿಲ್ಲಾ ಪಂಚಾಯತ್, ಗದಗ. & As per 2017-18 KAG.

**14.3 ಮಹಾತ್ಮಗಾಂಧಿ ರಾಷ್ಟ್ರೀಯ ಗ್ರಾಮೀಣ ಉದ್ಯೋಗ ಖಾತ್ರಿ ಯೋಜನೆಯ ಭೌತಿಕ ಪ್ರಗತಿ  
Physical Progress under MGNREGS During Year : 2017-18 (In Nos.)**

ಕ್ರಮ. ಸಂಖ್ಯೆ. SI.No.	ತಾಲ್ಲೂಕುಗಳು Taluks	ಮಹಾತ್ಮಗಾಂಧಿ ರಾಷ್ಟ್ರೀಯ ಗ್ರಾಮೀಣ ಉದ್ಯೋಗ ಖಾತ್ರಿ ಯೋಜನೆಯಡಿ ಸೃಷ್ಟಿಸಲಾದ ಮಾನವ ದಿನಗಳು M.G.N.R.E.G.S. Mandays Generated (in lakhs Days)			ಮಹಾತ್ಮಗಾಂಧಿ ರಾಷ್ಟ್ರೀಯ ಗ್ರಾಮೀಣ ಉದ್ಯೋಗ ಖಾತ್ರಿ ಯೋಜನೆಯ ಭೌತಿಕ ಪ್ರಗತಿ Mahathma Gandhi National Rural Employment Guarentee Scheme			
		ಪುರುಷರು Men	ಮಹಿಳೆಯರು Women	ಒಟ್ಟು Total	ಕೆಲಸದ ಜೀಟಿಗಳನ್ನು ವಿತರಿಸುವುದು Job cards issued	ಕೆಲಸಕ್ಕಾಗಿ ಬೇಡಿಕೆ ಸಲ್ಲಿಸಿರುವ ಕುಟುಂಬಗಳು Household demanded employment	ಮ.ಗಾಂ.ರಾ.ಗ್ರಾ.ಉ.ಖಾ. ಯೋಜನೆಯಡಿ ಕೆಲಸ ನಿರ್ವಹಿಸಿದ ವ್ಯಕ್ತಿ ಕುಟುಂಬಗಳ ಸಂಖ್ಯೆ No.of Persons / Households worked under MGNREGS *	100 ದಿನಗಳ ಉದ್ಯೋಗವನ್ನು ಉಪಯೋಗಿಸಿಕೊಂಡ ಕುಟುಂಬಗಳ ಸಂಖ್ಯೆ No.of Families availing 100 days of employment under MGNREGS
1	2	881	882	883	884	885	886	887
1	Gadag ನದಗ	342563	278167	620730	28864	17228	15564	68
2	Mundaragi ಮುಖಂಡರಗಿ	270668	230142	500810	23529	13465	11514	86
3	Naragund ನರಗುಂದ	107562	71817.00	179379	11098	6159	5540	16
4	Ron ರೋಣ	373722	293747	667469	35939	21293	18983	20
5	Shirahatti ಶಿರಹಟ್ಟಿ	388288	301799	690087	27276	18394	16527	118
	<b>District</b>	<b>1482803</b>	<b>1175672</b>	<b>2658475</b>	<b>126706</b>	<b>76539</b>	<b>68128</b>	<b>308</b>

ಮಾಹಿತಿ ಮೂಲ: ಕ್ರಮ 881 ರಿಂದ 887 ರ ವರೆಗೆ - ಮುಖ್ಯ ಕಾರ್ಯನಿರ್ವಾಹಕ ಅಧಿಕಾರಿಗಳು, ಜಿಲ್ಲಾ ಪಂಚಾಯತ್, ಗದಗ. & As per 2017-18 KAG.

**14.4 ಕುಡಿಯುವ ನೀರಿನ ಸೌಲಭ್ಯವಿರುವ ಜನವಸತಿಗಳು**  
**Habitations having drinking water supply (LPCD) (Year : 2017-18) (in Nos.)**

ಕ್ರಮ. ಸಂಖ್ಯೆ. SI.No.	ತಾಲ್ಲೂಕುಗಳು Taluks	ಜನವಸತಿಗಳ ಸಂಖ್ಯೆ No.of Habitations	ಕುಡಿಯುವ ನೀರಿನ ಸೌಲಭ್ಯವಿರುವ ಜನವಸತಿಗಳ ಸಂಖ್ಯೆ No.of Habitations having drinking water supply (LPCD)				
			>0 -<25%	>25-<50%	>50-<75%	>75-<100%	>100 %
<b>1</b>	<b>2</b>	<b>888</b>	<b>889</b>	<b>890</b>	<b>891</b>	<b>892</b>	<b>893</b>
1	Gadag ನದಗ	71	4	0	0	19	48
2	Mundaragi ಮುಖಂಡರಿ	56	1	1	6	14	34
3	Naragund ನರಗುಂದ	39	6	4	18	0	3
4	Ron ರೋಣ	98	0	0	10	54	33
5	Shirahatti ಶಿರಹಟ್ಟಿ	96	6	1	30	27	4
	<b>District</b>	<b>360</b>	<b>17</b>	<b>6</b>	<b>64</b>	<b>114</b>	<b>122</b>

ಮಾಹಿತಿ ಮೂಲ: ಕ್ರಮ 888 ರಿಂದ 893 ರ ವರೆಗೆ - ಕಾರ್ಯನಿರ್ವಾಹಕ ಅಧಿಕಾರಿಗಳು, ಜಿಲ್ಲಾ ಪಂಚಾಯತ್ ಇಂಜಿನಿಯರಿಂಗ್ ವಿಭಾಗ, ಗದಗ. As per 2017-18 KAG.

140

**14.4 ಕುಡಿಯುವ ನೀರಿನ ಸೌಲಭ್ಯವಿರುವ ಜನವಸತಿಗಳು**  
**Habitations having drinking water supply (LPCD) (Year : 2017-18) (in Nos.)**

ಕ್ರಮ. ಸಂಖ್ಯೆ. SI.No.	ತಾಲ್ಲೂಕುಗಳು Taluks	ಜನವಸತಿಗಳ ಸಂಖ್ಯೆ No.of Habitations	ಕುಡಿಯುವ ನೀರಿನ ಸೌಲಭ್ಯವಿರುವ ಜನವಸತಿಗಳ ಸಂಖ್ಯೆ No.of Habitations having drinking water supply (LPCD)				
			>0 -<25%	>25-<50%	>50-<75%	>75-<100%	>100 %
<b>1</b>	<b>2</b>	<b>888</b>	<b>889</b>	<b>890</b>	<b>891</b>	<b>892</b>	<b>893</b>
1	Gadag ನದಗ	71	4	0	0	19	48
2	Mundaragi ಮುಖಂಡರಿ	56	1	1	6	14	34
3	Naragund ನರಗುಂದ	39	6	4	18	0	3
4	Ron ರೋಣ	98	0	0	10	54	33
5	Shirahatti ಶಿರಹಟ್ಟಿ	96	6	1	30	27	4
	<b>District</b>	<b>360</b>	<b>17</b>	<b>6</b>	<b>64</b>	<b>114</b>	<b>122</b>

ಮಾಹಿತಿ ಮೂಲ: ಕ್ರಮ 888 ರಿಂದ 893 ರ ವರೆಗೆ - ಕಾರ್ಯನಿರ್ವಾಹಕ ಅಧಿಕಾರಿಗಳು, ಜಿಲ್ಲಾ ಪಂಚಾಯತ್ ಇಂಜಿನಿಯರಿಂಗ್ ವಿಭಾಗ, ಗದಗ. As per 2017-18 KAG.

140



14.5 ಕುಡಿಯುವ ನೀರಿನ ವಿವಿಧ ಸೌಲಭ್ಯಗಳು							
Differerent Schemes of drinking water supply facilities (Year : 2017-18) (in Nos.)							
ಕ್ರಮ. ಸಂಖ್ಯೆ. SI.No.	ತಾಲ್ಲೂಕುಗಳು Taluks	ಕೊಳವೆ ಬಾವಿಗಳು Bore Wells		ಕೊಳವೆ ನೀರು ಸರಬರಾಜು ಯೋಜನೆಗಳು Piped Water Supply Schemes		ಕಿರು ನೀರು ಸರಬರಾಜು ಯೋಜನೆಗಳು Mini Water Supply Schemes	
		ವರ್ಷದಲ್ಲ ಪೂರೈಸಿದ Provided During the current year	ಒಟ್ಟು Total	ವರ್ಷದಲ್ಲ ಪೂರೈಸಿದ Provided During the current year	ಒಟ್ಟು Total	ವರ್ಷದಲ್ಲ ಪೂರೈಸಿದ Provided During the current year	ಒಟ್ಟು Total
1	2	894	895	896	897	898	899
1	Gadag ಗದಗ	50	50	0	0	55	55
2	Mundaragi ಮುಖಂಡರಿ	23	23	0	0	7	7
3	Naragund ನರಗುಂದ	11	11	0	0	48	48
4	Ron ರೋಣ	45	45	0	0	38	38
5	Shirahatti ಶಿರಹಟ್ಟಿ	20	20	0	0	81	81
	District	149	149	0	0	229	229

ಮಾಹಿತಿ ಮೂಲ: ಕ್ರ.ಸಂ 894 ರಿಂದ 899 ರ ವರೆಗೆ - ಕಾರ್ಯನಿರ್ವಾಹಕ ಅಧಿಕಾರಿಗಳು, ಜಿಲ್ಲಾ ಪಂಚಾಯತ್ ಇಂಜಿನಿಯರಿಂಗ್ ವಿಭಾಗ, ಗದಗ.

141

14.5 ಕುಡಿಯುವ ನೀರಿನ ವಿವಿಧ ಸೌಲಭ್ಯಗಳು							
Differerent Schemes of drinking water supply facilities (Year : 2017-18) (in Nos.)							
ಕ್ರಮ. ಸಂಖ್ಯೆ. SI.No.	ತಾಲ್ಲೂಕುಗಳು Taluks	ಕೊಳವೆ ಬಾವಿಗಳು Bore Wells		ಕೊಳವೆ ನೀರು ಸರಬರಾಜು ಯೋಜನೆಗಳು Piped Water Supply Schemes		ಕಿರು ನೀರು ಸರಬರಾಜು ಯೋಜನೆಗಳು Mini Water Supply Schemes	
		ವರ್ಷದಲ್ಲ ಪೂರೈಸಿದ Provided During the current year	ಒಟ್ಟು Total	ವರ್ಷದಲ್ಲ ಪೂರೈಸಿದ Provided During the current year	ಒಟ್ಟು Total	ವರ್ಷದಲ್ಲ ಪೂರೈಸಿದ Provided During the current year	ಒಟ್ಟು Total
1	2	894	895	896	897	898	899
1	Gadag ಗದಗ	50	50	0	0	55	55
2	Mundaragi ಮುಖಂಡರಿ	23	23	0	0	7	7
3	Naragund ನರಗುಂದ	11	11	0	0	48	48
4	Ron ರೋಣ	45	45	0	0	38	38
5	Shirahatti ಶಿರಹಟ್ಟಿ	20	20	0	0	81	81
	District	149	149	0	0	229	229

ಮಾಹಿತಿ ಮೂಲ: ಕ್ರ.ಸಂ 894 ರಿಂದ 899 ರ ವರೆಗೆ - ಕಾರ್ಯನಿರ್ವಾಹಕ ಅಧಿಕಾರಿಗಳು, ಜಿಲ್ಲಾ ಪಂಚಾಯತ್ ಇಂಜಿನಿಯರಿಂಗ್ ವಿಭಾಗ, ಗದಗ.

141

15.1 ಜನಗಣತಿಯಂತೆ ಕಟ್ಟಡಗಳ ವಿವಿಧ ರೀತಿಯ ಉಪಯೋಗ Census Houses and their uses to which they put (As per 2011 Census)									
ಕ್ರ.ಸಂಖ್ಯೆ. Sl.No.	ತಾಲ್ಲೂಕುಗಳು Taluks	No. of Census Houses			Occupied Census Houses Used as				
		ಒಟ್ಟು ಜನಗಣತಿ ಮನೆಗಳ ಸಂಖ್ಯೆ Total no. of Census houses	ಖಾಲಿ ಇರುವ ಶೇಕಡ ಮನೆಗಳ ಸಂಖ್ಯೆ No. of vacant houses(%)	ವಾಸವಿರುವ ಶೇಕಡ ಮನೆಗಳ ಸಂಖ್ಯೆ No. of Occupied houses(%)	ವಾಸದ ಮನೆ Residence (%)	ಮನೆ ಮತ್ತು ಇತರೆ ಉಪಯೋಗ Residence cum other user (%)	ಅಂಗಡಿ ಕಚೇರಿ Shop Office (%)	ಶಾಲೆ ಕಾಲೇಜು School College (%)	
1	2	900	901	902	903	904	905	906	
1	Gadag ಗದಗ	<b>ತಾಲ್ಲೂಕಾವಾರು ಮಾಹಿತಿ ಲಭ್ಯವಿರುವುದಿಲ್ಲ</b>							
2	Mundaragi ಮುಖಂಡರಿ								
3	Naragund ನರಗುಂಡ								
4	Ron ರೋಣ								
5	Shirahatti ಶಿರಹಟ್ಟಿ								
	<b>District</b>	<b>291972</b>	<b>12.20</b>	<b>87.80</b>	<b>81.20</b>	<b>2.70</b>	<b>6.10</b>	<b>0.80</b>	

ಮಾಹಿತಿ ಮೂಲ: 2011 ರ ಜನಗಣತಿ ಪ್ರಕಾರ.

& As per 2017-18 KAG.

142

15.1 ಜನಗಣತಿಯಂತೆ ಕಟ್ಟಡಗಳ ವಿವಿಧ ರೀತಿಯ ಉಪಯೋಗ Census Houses and their uses to which they put (As per 2011 Census)									
ಕ್ರ.ಸಂಖ್ಯೆ. Sl.No.	ತಾಲ್ಲೂಕುಗಳು Taluks	No. of Census Houses			Occupied Census Houses Used as				
		ಒಟ್ಟು ಜನಗಣತಿ ಮನೆಗಳ ಸಂಖ್ಯೆ Total no. of Census houses	ಖಾಲಿ ಇರುವ ಶೇಕಡ ಮನೆಗಳ ಸಂಖ್ಯೆ No. of vacant houses(%)	ವಾಸವಿರುವ ಶೇಕಡ ಮನೆಗಳ ಸಂಖ್ಯೆ No. of Occupied houses(%)	ವಾಸದ ಮನೆ Residence (%)	ಮನೆ ಮತ್ತು ಇತರೆ ಉಪಯೋಗ Residence cum other user (%)	ಅಂಗಡಿ ಕಚೇರಿ Shop Office (%)	ಶಾಲೆ ಕಾಲೇಜು School College (%)	
1	2	900	901	902	903	904	905	906	
1	Gadag ಗದಗ	<b>ತಾಲ್ಲೂಕಾವಾರು ಮಾಹಿತಿ ಲಭ್ಯವಿರುವುದಿಲ್ಲ</b>							
2	Mundaragi ಮುಖಂಡರಿ								
3	Naragund ನರಗುಂಡ								
4	Ron ರೋಣ								
5	Shirahatti ಶಿರಹಟ್ಟಿ								
	<b>District</b>	<b>291972</b>	<b>12.20</b>	<b>87.80</b>	<b>81.20</b>	<b>2.70</b>	<b>6.10</b>	<b>0.80</b>	

ಮಾಹಿತಿ ಮೂಲ: 2011 ರ ಜನಗಣತಿ ಪ್ರಕಾರ.

& As per 2017-18 KAG.

142

15.2 2011ರ ಜನಗಣತಿಯಂತೆ ವಿದ್ಯುತ್ ಬೆಳಕನ್ನು ಹೊಂದಿರುವ ಶೇಕಡವಾರು ಕುಟುಂಬಗಳ ವಿವರ								
Distribution of Households by source of Lighting 2011 (Census (%))								
ಕ್ರಮ. ಸಂಖ್ಯೆ. Sl.No.	ತಾಲ್ಲೂಕುಗಳು Taluks	ಒಟ್ಟು ಕುಟುಂಬಗಳ ಸಂಖ್ಯೆ Total No. of households	ವಿದ್ಯುತ್ ಚೈಕ್ರಿ Electricity (%)	ಸೀಮೆ ಎಣ್ಣೆ Kerosene (%)	ಸೋಲಾರ್ Solar Energy (%)	ಇತರೆ Any * other(%)	ವಿದ್ಯುತ್ ಚೈಕ್ರಿ ರಹಿತ No Lighting (%)	
1	2	907	908	909	910	911	912	
1	Gadag ಗದಗ	77639	ತಾಲ್ಲೂಕಾವಾರು ಮಾಹಿತಿ ಲಭ್ಯವಿರುವುದಿಲ್ಲ					
2	Mundaragi ಮುಖಂಡರಗಿ	26624						
3	Naragund ನರಗುಂದ	20072						
4	Ron ರೋಣ	53348						
5	Shirahatti ಶಿರಹಟ್ಟಿ	41413						
	<b>District</b>	<b>219096</b>	<b>91.90</b>	<b>7.50</b>	<b>0.20</b>	<b>0.30</b>	<b>0.30</b>	

ಮಾಹಿತಿ ಮೂಲ: 2011 ರ ಜನಗಣತಿ ಪ್ರಕಾರ.

& As per 2017-18 KAG.

143

15.2 2011ರ ಜನಗಣತಿಯಂತೆ ವಿದ್ಯುತ್ ಬೆಳಕನ್ನು ಹೊಂದಿರುವ ಶೇಕಡವಾರು ಕುಟುಂಬಗಳ ವಿವರ								
Distribution of Households by source of Lighting 2011 (Census (%))								
ಕ್ರಮ. ಸಂಖ್ಯೆ. Sl.No.	ತಾಲ್ಲೂಕುಗಳು Taluks	ಒಟ್ಟು ಕುಟುಂಬಗಳ ಸಂಖ್ಯೆ Total No. of households	ವಿದ್ಯುತ್ ಚೈಕ್ರಿ Electricity (%)	ಸೀಮೆ ಎಣ್ಣೆ Kerosene (%)	ಸೋಲಾರ್ Solar Energy (%)	ಇತರೆ Any * other(%)	ವಿದ್ಯುತ್ ಚೈಕ್ರಿ ರಹಿತ No Lighting (%)	
1	2	907	908	909	910	911	912	
1	Gadag ಗದಗ	77639	ತಾಲ್ಲೂಕಾವಾರು ಮಾಹಿತಿ ಲಭ್ಯವಿರುವುದಿಲ್ಲ					
2	Mundaragi ಮುಖಂಡರಗಿ	26624						
3	Naragund ನರಗುಂದ	20072						
4	Ron ರೋಣ	53348						
5	Shirahatti ಶಿರಹಟ್ಟಿ	41413						
	<b>District</b>	<b>219096</b>	<b>91.90</b>	<b>7.50</b>	<b>0.20</b>	<b>0.30</b>	<b>0.30</b>	

ಮಾಹಿತಿ ಮೂಲ: 2011 ರ ಜನಗಣತಿ ಪ್ರಕಾರ.

& As per 2017-18 KAG.

143

15.3 2011ರ ಜನಗಣತಿಯಂತೆ ವಾಸದ ಕುಟುಂಬಗಳಿಗೆ ಕುಡಿಯುವ ನೀರಿನ ಹಂಚಿಕೆ ಮೂಲಗಳು (%)						
Distribution of Households by source of Drinking water - 2011 census (%)						
ಕ್ರ.ಸಂಖ್ಯೆ SI.No.	ತಾಲ್ಲೂಕುಗಳು Taluku	ಒಟ್ಟು ಕುಟುಂಬಗಳ ಸಂಖ್ಯೆ Total no. of households	ಕುಡಿಯುವ ನೀರಿನ ಮೂಲ / Source of Drinking Water			
			ಕೊಳಾಯಿ Tap (%)	ಬಾವಿ Well (%)	ಕೈ ಪಂಪು Handpump	ಕೊಳವೆ ಬಾವಿ Tubewell (%)
1	2	913	914	915	916	917
1	Gadag ಗದಗ	77639	ತಾಲ್ಲೂಕಾವಾರು ಮಾಹಿತಿ ಲಭ್ಯವಿರುವುದಿಲ್ಲ			
2	Mundaragi ಮುಖಂಡರಗಿ	26624				
3	Naragund ನರಗುಂದ	20072				
4	Ron ರೋಣ	53348				
5	Shirahatti ಶಿರಹಟ್ಟಿ	41413				
	<b>District</b>	<b>219096</b>	<b>72.67</b>	<b>2.57</b>	<b>5.22</b>	<b>8.40</b>
ಮಾಹಿತಿ ಮೂಲ: 2011 ರ ಜನಗಣತಿ ಪ್ರಕಾರ. & As per 2017-18 KAG.						

144

15.3 2011ರ ಜನಗಣತಿಯಂತೆ ವಾಸದ ಕುಟುಂಬಗಳಿಗೆ ಕುಡಿಯುವ ನೀರಿನ ಹಂಚಿಕೆ ಮೂಲಗಳು (%)						
Distribution of Households by source of Drinking water - 2011 census (%)						
ಕ್ರ.ಸಂಖ್ಯೆ SI.No.	ತಾಲ್ಲೂಕುಗಳು Taluku	ಒಟ್ಟು ಕುಟುಂಬಗಳ ಸಂಖ್ಯೆ Total no. of households	ಕುಡಿಯುವ ನೀರಿನ ಮೂಲ / Source of Drinking Water			
			ಕೊಳಾಯಿ Tap (%)	ಬಾವಿ Well (%)	ಕೈ ಪಂಪು Handpump	ಕೊಳವೆ ಬಾವಿ Tubewell (%)
1	2	913	914	915	916	917
1	Gadag ಗದಗ	77639	ತಾಲ್ಲೂಕಾವಾರು ಮಾಹಿತಿ ಲಭ್ಯವಿರುವುದಿಲ್ಲ			
2	Mundaragi ಮುಖಂಡರಗಿ	26624				
3	Naragund ನರಗುಂದ	20072				
4	Ron ರೋಣ	53348				
5	Shirahatti ಶಿರಹಟ್ಟಿ	41413				
	<b>District</b>	<b>219096</b>	<b>72.67</b>	<b>2.57</b>	<b>5.22</b>	<b>8.40</b>
ಮಾಹಿತಿ ಮೂಲ: 2011 ರ ಜನಗಣತಿ ಪ್ರಕಾರ. & As per 2017-18 KAG.						

144

15.3 2011ರ ಜನಗಣತಿಯಂತೆ ವಾಸದ ಕುಟುಂಬಗಳಿಗೆ ಕುಡಿಯುವ ನೀರಿನ ಹಂಚಿಕೆ ಮೂಲಗಳು (%)					
Distribution of Households by source of Drinking water - 2011 census (%)					
ಕ್ರಮ. ಸಂಖ್ಯೆ. Sl.No.	ತಾಲ್ಲೂಕುಗಳು Taluks	ಕೆರೆ, ಕೊಳ, ಹೊಂಡ Tank, Pond Lake (%)	ನದಿಗಳು ಕಾಲುವೆಗಳು River, Canal (%)	ಚಿಲುಮೆ Spring (%)	ಇನಿತರೆ Any other (%)
1	2	918	919	920	921
1	Gadag ಗದಗ	ತಾಲ್ಲೂಕಾವಾರು ಮಾಹಿತಿ ಲಭ್ಯವಿರುವುದಿಲ್ಲ			
2	Mundaragi ಮುಖಂಡರಿ				
3	Naragund ನರಗುಂದ				
4	Ron ರೋಣ				
5	Shirahatti ಶಿರಹಟ್ಟಿ				
	District	9.09	0.89	0.20	0.96
ಮಾಹಿತಿ ಮೂಲ: 2011 ರ ಜನಗಣತಿ ಪ್ರಕಾರ. & As per 2017-18 KAG.					

145

15.3 2011ರ ಜನಗಣತಿಯಂತೆ ವಾಸದ ಕುಟುಂಬಗಳಿಗೆ ಕುಡಿಯುವ ನೀರಿನ ಹಂಚಿಕೆ ಮೂಲಗಳು (%)					
Distribution of Households by source of Drinking water - 2011 census (%)					
ಕ್ರಮ. ಸಂಖ್ಯೆ. Sl.No.	ತಾಲ್ಲೂಕುಗಳು Taluks	ಕೆರೆ, ಕೊಳ, ಹೊಂಡ Tank, Pond Lake (%)	ನದಿಗಳು ಕಾಲುವೆಗಳು River, Canal (%)	ಚಿಲುಮೆ Spring (%)	ಇನಿತರೆ Any other (%)
1	2	918	919	920	921
1	Gadag ಗದಗ	ತಾಲ್ಲೂಕಾವಾರು ಮಾಹಿತಿ ಲಭ್ಯವಿರುವುದಿಲ್ಲ			
2	Mundaragi ಮುಖಂಡರಿ				
3	Naragund ನರಗುಂದ				
4	Ron ರೋಣ				
5	Shirahatti ಶಿರಹಟ್ಟಿ				
	District	9.09	0.89	0.20	0.96
ಮಾಹಿತಿ ಮೂಲ: 2011 ರ ಜನಗಣತಿ ಪ್ರಕಾರ. & As per 2017-18 KAG.					

145

**15.4 2011ರ ಜನಗಣತಿಯಂತೆ ಅಡುಗೆ ಸಿದ್ಧಪಡಿಸಲು ಉಪಯೋಗಿಸುವ ವಿವಿಧ ರೀತಿಯ ಇಂಧನವನ್ನು ಬಳಸುವ ಕುಟುಂಬಗಳ ವಿವರ (%)**  
**Distribution of Households by type of fuel used for Cooking (As per 2011 Census) (%)**

ಕ್ರಮ. ಸಂಖ್ಯೆ. Sl.No.	ತಾಲ್ಲೂಕುಗಳು Taluks	ಒಟ್ಟು ಕುಟುಂಬಗಳ ಸಂಖ್ಯೆ Total No. of households	ಸೌದೆ Fire wood (%)	ಸೀಮೆ ಎಣ್ಣೆ Kerosene (%)	ಅಡುಗೆ ಅನಿಲ LPG/ PNG (%)	ವಿದ್ಯುತ್‌ಚಕ್ತಿಯಿಲ್ಲ Electricity (%)	ಗೊಬ್ಬರ ಅನಿಲ Bio-gas (%)	ಇತರೆ Any other (%)	ಅಡುಗೆ ಮಾಡದಿರುವ No Cooking (%)
1	2	922	923	924	925	926	927	928	929
1	Gadag ಗದಗ	77639	<b>ತಾಲ್ಲೂಕಾವಾರು ಮಾಹಿತಿ ಲಭ್ಯವಿರುವುದಿಲ್ಲ</b>						
2	Mundaragi ಮುಖಂಡರಗಿ	26624							
3	Naragund ನರಗುಂದ	20072							
4	Ron ರೋಣ	53348							
5	Shirahatti ಶಿರಹಟ್ಟಿ	41413							
	<b>District</b>	<b>219096</b>	<b>78.40</b>	<b>1.10</b>	<b>14.80</b>	<b>0.10</b>	<b>0.70</b>	<b>0.10</b>	<b>0.20</b>

ಮಾಹಿತಿ ಮೂಲ: 2011 ರ ಜನಗಣತಿ ಪ್ರಕಾರ.

& As per 2017-18 KAG.

**15.4 2011ರ ಜನಗಣತಿಯಂತೆ ಅಡುಗೆ ಸಿದ್ಧಪಡಿಸಲು ಉಪಯೋಗಿಸುವ ವಿವಿಧ ರೀತಿಯ ಇಂಧನವನ್ನು ಬಳಸುವ ಕುಟುಂಬಗಳ ವಿವರ (%)**  
**Distribution of Households by type of fuel used for Cooking (As per 2011 Census) (%)**

ಕ್ರಮ. ಸಂಖ್ಯೆ. Sl.No.	ತಾಲ್ಲೂಕುಗಳು Taluks	ಒಟ್ಟು ಕುಟುಂಬಗಳ ಸಂಖ್ಯೆ Total No. of households	ಸೌದೆ Fire wood (%)	ಸೀಮೆ ಎಣ್ಣೆ Kerosene (%)	ಅಡುಗೆ ಅನಿಲ LPG/ PNG (%)	ವಿದ್ಯುತ್‌ಚಕ್ತಿಯಿಲ್ಲ Electricity (%)	ಗೊಬ್ಬರ ಅನಿಲ Bio-gas (%)	ಇತರೆ Any other (%)	ಅಡುಗೆ ಮಾಡದಿರುವ No Cooking (%)
1	2	922	923	924	925	926	927	928	929
1	Gadag ಗದಗ	77639	<b>ತಾಲ್ಲೂಕಾವಾರು ಮಾಹಿತಿ ಲಭ್ಯವಿರುವುದಿಲ್ಲ</b>						
2	Mundaragi ಮುಖಂಡರಗಿ	26624							
3	Naragund ನರಗುಂದ	20072							
4	Ron ರೋಣ	53348							
5	Shirahatti ಶಿರಹಟ್ಟಿ	41413							
	<b>District</b>	<b>219096</b>	<b>78.40</b>	<b>1.10</b>	<b>14.80</b>	<b>0.10</b>	<b>0.70</b>	<b>0.10</b>	<b>0.20</b>

ಮಾಹಿತಿ ಮೂಲ: 2011 ರ ಜನಗಣತಿ ಪ್ರಕಾರ.

& As per 2017-18 KAG.

15.5 ಆಶ್ರಯ ಯೋಜನೆಯಡಿಯಲ್ಲಿ ನಿರ್ಮಿಸಿದ ಮನೆಗಳು					
NUMBER OF HOUSES CONSTRUCTED UNDER ASHRAYA SCHEMES (In Nos)					
ಕ್ರಮ. ಸಂಖ್ಯೆ. SI.No.	ತಾಲ್ಲೂಕುಗಳು Taluks	ಪ್ರಸ್ತುತ ವರ್ಷ / Current Year 2017-18			
		ಪರಿಷ್ಕೃತ ಜಾತಿ Scheduled Caste	ಪರಿಷ್ಕೃತ ಪಂಗಡ Scheduled Tribe	ಇತರೆ Others	ಒಟ್ಟು Total
1	2	930	931	932	933
1	Gadag ಗದಗ	716	284	1006	2006
2	Mundaragi ಮುಖಂಡರಗಿ	553	221	364	1138
3	Naragund ನರಗುಂಡ	91	75	300	466
4	Ron ರೋಣ	563	214	561	1338
5	Shirahatti ಶಿರಹಟ್ಟಿ	941	337	729	2007
	District	2864	1131	2960	6955

As per 2017-18 KAG.

147

15.5 ಆಶ್ರಯ ಯೋಜನೆಯಡಿಯಲ್ಲಿ ನಿರ್ಮಿಸಿದ ಮನೆಗಳು					
NUMBER OF HOUSES CONSTRUCTED UNDER ASHRAYA SCHEMES (In Nos)					
ಕ್ರಮ. ಸಂಖ್ಯೆ. SI.No.	ತಾಲ್ಲೂಕುಗಳು Taluks	ಪ್ರಸ್ತುತ ವರ್ಷ / Current Year 2017-18			
		ಪರಿಷ್ಕೃತ ಜಾತಿ Scheduled Caste	ಪರಿಷ್ಕೃತ ಪಂಗಡ Scheduled Tribe	ಇತರೆ Others	ಒಟ್ಟು Total
1	2	930	931	932	933
1	Gadag ಗದಗ	716	284	1006	2006
2	Mundaragi ಮುಖಂಡರಗಿ	553	221	364	1138
3	Naragund ನರಗುಂಡ	91	75	300	466
4	Ron ರೋಣ	563	214	561	1338
5	Shirahatti ಶಿರಹಟ್ಟಿ	941	337	729	2007
	District	2864	1131	2960	6955

As per 2017-18 KAG.

147

15.6 ಡಾ   ಬಿ.ಆರ್.ಅಂಬೇಡ್ಕರ್ ಗ್ರಾಮೀಣ ವಸತಿ ಯೋಜನೆಯಡಿಯಲ್ಲಿ ನಿರ್ಮಿಸಿದ ಮನೆಗಳು No. of. HOUSES CONSTRUCTED UNDER DR. B.R. AMBEDKAR RURAL HOUSING SCHEME Year : 2017-18				
ಕ್ರಮ. ಸಂಖ್ಯೆ. SI.No.	ತಾಲ್ಲೂಕುಗಳು Taluks	ಪ್ರಸ್ತುತ ವರ್ಷ / Current Year : 2017-18		
		ಪರಿಶಿಷ್ಟ ಜಾತಿ Scheduled Caste	ಪರಿಶಿಷ್ಟ ಪಂಗಡ Scheduled Tribe	ಒಟ್ಟು Total
1	2	934	935	936
1	Gadag ಗದಗ	223	99	322
2	Mundaragi ಮುಖಂಡರಗಿ	298	127	425
3	Naragund ನರಗುಂದ	40	34	74
4	Ron ರೋಣ	272	108	380
5	Shirahatti ಶಿರಹಟ್ಟಿ	576	184	760
	District	1409	552	1961

As per 2017-18 KAG.

148

15.6 ಡಾ   ಬಿ.ಆರ್.ಅಂಬೇಡ್ಕರ್ ಗ್ರಾಮೀಣ ವಸತಿ ಯೋಜನೆಯಡಿಯಲ್ಲಿ ನಿರ್ಮಿಸಿದ ಮನೆಗಳು No. of. HOUSES CONSTRUCTED UNDER DR. B.R. AMBEDKAR RURAL HOUSING SCHEME Year : 2017-18				
ಕ್ರಮ. ಸಂಖ್ಯೆ. SI.No.	ತಾಲ್ಲೂಕುಗಳು Taluks	ಪ್ರಸ್ತುತ ವರ್ಷ / Current Year : 2017-18		
		ಪರಿಶಿಷ್ಟ ಜಾತಿ Scheduled Caste	ಪರಿಶಿಷ್ಟ ಪಂಗಡ Scheduled Tribe	ಒಟ್ಟು Total
1	2	934	935	936
1	Gadag ಗದಗ	223	99	322
2	Mundaragi ಮುಖಂಡರಗಿ	298	127	425
3	Naragund ನರಗುಂದ	40	34	74
4	Ron ರೋಣ	272	108	380
5	Shirahatti ಶಿರಹಟ್ಟಿ	576	184	760
	District	1409	552	1961

As per 2017-18 KAG.

148



15.7 ಇಂದಿರಾ ಆವಾಸ್ ಯೋಜನೆಯಡಿ ನಿರ್ಮಿಸಿದ ಮನೆಗಳು

**NUMBER OF HOUSES CONSTRUCTED UNDER INDIRA AWAZ SCHEME (In Numbers)**

ಕ್ರಮ. ಸಂಖ್ಯೆ. Sl.No.	ತಾಲ್ಲೂಕುಗಳು Taluks	ಪ್ರಸ್ತುತ ವರ್ಷ / Current Year : 2017-18				
		ಪರಿಶಿಷ್ಟ ಜಾತಿ Scheduled Caste	ಪರಿಶಿಷ್ಟ ಪಂಗಡ Scheduled Tribe	ಹಿಂದುಳಿದ ವರ್ಗ Backward Class	ಇತರೆ Others	ಒಟ್ಟು Total
1	2	937	938	939	940	941
1	Gadag ಗದಗ	138	76	124	134	472
2	Mundaragi ಮುಖಂಡರಿ	133	57	46	85	321
3	Naragund ನರಗುಂದ	12	15	22	45	94
4	Ron ರೋಣ	108	55	38	9	210
5	Shirahatti ಶಿರಹಟ್ಟಿ	173	92	99	168	532
	<b>District</b>	<b>564</b>	<b>295</b>	<b>329</b>	<b>441</b>	<b>1629</b>

As per 2017-18 KAG.

149

15.7 ಇಂದಿರಾ ಆವಾಸ್ ಯೋಜನೆಯಡಿ ನಿರ್ಮಿಸಿದ ಮನೆಗಳು

**NUMBER OF HOUSES CONSTRUCTED UNDER INDIRA AWAZ SCHEME (In Numbers)**

ಕ್ರಮ. ಸಂಖ್ಯೆ. Sl.No.	ತಾಲ್ಲೂಕುಗಳು Taluks	ಪ್ರಸ್ತುತ ವರ್ಷ / Current Year : 2017-18				
		ಪರಿಶಿಷ್ಟ ಜಾತಿ Scheduled Caste	ಪರಿಶಿಷ್ಟ ಪಂಗಡ Scheduled Tribe	ಹಿಂದುಳಿದ ವರ್ಗ Backward Class	ಇತರೆ Others	ಒಟ್ಟು Total
1	2	937	938	939	940	941
1	Gadag ಗದಗ	138	76	124	134	472
2	Mundaragi ಮುಖಂಡರಿ	133	57	46	85	321
3	Naragund ನರಗುಂದ	12	15	22	45	94
4	Ron ರೋಣ	108	55	38	9	210
5	Shirahatti ಶಿರಹಟ್ಟಿ	173	92	99	168	532
	<b>District</b>	<b>564</b>	<b>295</b>	<b>329</b>	<b>441</b>	<b>1629</b>

As per 2017-18 KAG.

149

**16.1 ವಿದ್ಯುಚ್ಛಕ್ತಿ ಒದಗಿಸಿದ ಗ್ರಾಮಗಳು, ಉಪಗ್ರಾಮಗಳು ಮತ್ತು ಐ.ಪಿ. ಸೆಟ್‌ಗಳ ಸಂಖ್ಯೆ  
No. of Electrified Villages, Hamlets & IP Sets - 2017-18 (Nos)**

ಕ್ರಮ. ಸಂಖ್ಯೆ. SI.No.	ತಾಲ್ಲೂಕುಗಳು Taluks	ಭಾಗ್ಯಜ್ಯೋತಿ/ ಕುಟೀರ ಜ್ಯೋತಿ ಫಲಾನುಭವಿಗಳು Beneficiaries under Bhagyajyoti/ kutirajyoti	ವಿದ್ಯುಚ್ಛಕ್ತಿ ಒದಗಿಸಿದ Electrified upto 31.3.2017 (cumulative)			ವಿದ್ಯುಚ್ಛಕ್ತಿ ಒದಗಿಸದ Non Electrified upto 31.3.2017 (cumulative)		
			ಗ್ರಾಮಗಳು Villages	ಉಪ ಗ್ರಾಮಗಳು Hamlets	ಐ.ಪಿ. ಸೆಟ್‌ಗಳು I.P. Sets	ಗ್ರಾಮಗಳು Villages	ಉಪ ಗ್ರಾಮಗಳು Hamlets	ಐ.ಪಿ. ಸೆಟ್‌ಗಳು I.P. Sets
<b>1</b>	<b>2</b>	<b>942</b>	<b>943</b>	<b>944</b>	<b>945</b>	<b>946</b>	<b>947</b>	<b>948</b>
1	Gadag ಗದಗ	20850	64	35	3967	0	0	140
2	Mundaragi ಮುಖಂಡರಿ	13541	58	34	7473	0	0	347
3	Naragund ನರಗುಂದ	8632	35	18	2069	0	0	1
4	Ron ರೋಣ	22731	93	68	7693	0	0	10
5	Shirahatti ಶಿರಹಟ್ಟಿ	17315	87	59	5437	0	0	2
	<b>District</b>	<b>83069</b>	<b>337</b>	<b>214</b>	<b>26639</b>	<b>0</b>	<b>0</b>	<b>500</b>

ಮಾಹಿತಿ ಮೂಲ: ಕ್ರ.ಸಂ. 942 ರಿಂದ 948ರವರೆಗೆ-ಕಾರ್ಯನಿರ್ವಾಹಕ ಅಭಿಯಂತ್ರರು(ವಿ), ಕಾರ್ಯ ಮತ್ತುಪಾಲನೆ ವಿಭಾಗ, ಹೆಸ್ಸಾಂ, ಗದಗ.  
As per 2017-18 KAG.

**16.1 ವಿದ್ಯುಚ್ಛಕ್ತಿ ಒದಗಿಸಿದ ಗ್ರಾಮಗಳು, ಉಪಗ್ರಾಮಗಳು ಮತ್ತು ಐ.ಪಿ. ಸೆಟ್‌ಗಳ ಸಂಖ್ಯೆ  
No. of Electrified Villages, Hamlets & IP Sets - 2017-18 (Nos)**

ಕ್ರಮ. ಸಂಖ್ಯೆ. SI.No.	ತಾಲ್ಲೂಕುಗಳು Taluks	ಭಾಗ್ಯಜ್ಯೋತಿ/ ಕುಟೀರ ಜ್ಯೋತಿ ಫಲಾನುಭವಿಗಳು Beneficiaries under Bhagyajyoti/ kutirajyoti	ವಿದ್ಯುಚ್ಛಕ್ತಿ ಒದಗಿಸಿದ Electrified upto 31.3.2017 (cumulative)			ವಿದ್ಯುಚ್ಛಕ್ತಿ ಒದಗಿಸದ Non Electrified upto 31.3.2017 (cumulative)		
			ಗ್ರಾಮಗಳು Villages	ಉಪ ಗ್ರಾಮಗಳು Hamlets	ಐ.ಪಿ. ಸೆಟ್‌ಗಳು I.P. Sets	ಗ್ರಾಮಗಳು Villages	ಉಪ ಗ್ರಾಮಗಳು Hamlets	ಐ.ಪಿ. ಸೆಟ್‌ಗಳು I.P. Sets
<b>1</b>	<b>2</b>	<b>942</b>	<b>943</b>	<b>944</b>	<b>945</b>	<b>946</b>	<b>947</b>	<b>948</b>
1	Gadag ಗದಗ	20850	64	35	3967	0	0	140
2	Mundaragi ಮುಖಂಡರಿ	13541	58	34	7473	0	0	347
3	Naragund ನರಗುಂದ	8632	35	18	2069	0	0	1
4	Ron ರೋಣ	22731	93	68	7693	0	0	10
5	Shirahatti ಶಿರಹಟ್ಟಿ	17315	87	59	5437	0	0	2
	<b>District</b>	<b>83069</b>	<b>337</b>	<b>214</b>	<b>26639</b>	<b>0</b>	<b>0</b>	<b>500</b>

ಮಾಹಿತಿ ಮೂಲ: ಕ್ರ.ಸಂ. 942 ರಿಂದ 948ರವರೆಗೆ-ಕಾರ್ಯನಿರ್ವಾಹಕ ಅಭಿಯಂತ್ರರು(ವಿ), ಕಾರ್ಯ ಮತ್ತುಪಾಲನೆ ವಿಭಾಗ, ಹೆಸ್ಸಾಂ, ಗದಗ.  
As per 2017-18 KAG.

**16.2 ವಲಯವಾರು ವಿದ್ಯುಚ್ಛಕ್ತಿಯ ಬಳಕೆದಾರರು**  
**Sectorwise Electricity Consumers As on 31.3.2018 In (Nos)**

ಕ್ರಮ. ಸಂಖ್ಯೆ. SI.No.	ತಾಲ್ಲೂಕುಗಳು Taluks	ಗೃಹ ಬಳಕೆ Domestic Consumption	ಕೈಗಾರಿಕೆ Industrial	ವಾಣಿಜ್ಯ ಬಳಕೆ Commercial Consumption	ನೀರಾವರಿ ಐ.ಪಿ. ಸೆಟ್‌ಗಳು I.P. Sets	ಇತರೆ Others	ಒಟ್ಟು Total
1	2	949	950	951	952	953	954
1	Gadag ಗದಗ	97911	2794	11465	4801	5412	122383
2	Mundaragi ಮುಖಂಡರಗಿ	33053	569	2391	7804	904	44721
3	Naragund ನರಗುಂದ	22618	471	1744	2074	406	27313
4	Ron ರೋಣ	61237	1342	4758	7694	1572	76603
5	Shirahatti ಶಿರಹಟ್ಟಿ	45183	1215	3710	8080	1529	59717
	<b>District</b>	<b>260002</b>	<b>6391</b>	<b>24068</b>	<b>30453</b>	<b>9823</b>	<b>330737</b>

ಮಾಹಿತಿ ಮೂಲ: ಕ್ರಮ 949 ರಿಂದ 954 ರ ವರೆಗೆ - ಕಾರ್ಯನಿರ್ವಾಹಕ ಅಭಿಯಂತರರು(ವಿ), ಕಾರ್ಯ ಮತ್ತು ಪಾಲನೆ ವಿಭಾಗ, ಹೆಸ್ಸಾಂ, ಗದಗ.  
& As per 2017-18 KAG.

151

**16.2 ವಲಯವಾರು ವಿದ್ಯುಚ್ಛಕ್ತಿಯ ಬಳಕೆದಾರರು**  
**Sectorwise Electricity Consumers As on 31.3.2018 In (Nos)**

ಕ್ರಮ. ಸಂಖ್ಯೆ. SI.No.	ತಾಲ್ಲೂಕುಗಳು Taluks	ಗೃಹ ಬಳಕೆ Domestic Consumption	ಕೈಗಾರಿಕೆ Industrial	ವಾಣಿಜ್ಯ ಬಳಕೆ Commercial Consumption	ನೀರಾವರಿ ಐ.ಪಿ. ಸೆಟ್‌ಗಳು I.P. Sets	ಇತರೆ Others	ಒಟ್ಟು Total
1	2	949	950	951	952	953	954
1	Gadag ಗದಗ	97911	2794	11465	4801	5412	122383
2	Mundaragi ಮುಖಂಡರಗಿ	33053	569	2391	7804	904	44721
3	Naragund ನರಗುಂದ	22618	471	1744	2074	406	27313
4	Ron ರೋಣ	61237	1342	4758	7694	1572	76603
5	Shirahatti ಶಿರಹಟ್ಟಿ	45183	1215	3710	8080	1529	59717
	<b>District</b>	<b>260002</b>	<b>6391</b>	<b>24068</b>	<b>30453</b>	<b>9823</b>	<b>330737</b>

ಮಾಹಿತಿ ಮೂಲ: ಕ್ರಮ 949 ರಿಂದ 954 ರ ವರೆಗೆ - ಕಾರ್ಯನಿರ್ವಾಹಕ ಅಭಿಯಂತರರು(ವಿ), ಕಾರ್ಯ ಮತ್ತು ಪಾಲನೆ ವಿಭಾಗ, ಹೆಸ್ಸಾಂ, ಗದಗ.  
& As per 2017-18 KAG.

151

**16.3 ವಲಯವಾರು ವಿದ್ಯುಚ್ಛಕ್ತಿಯ ಬಳಕೆ**  
**Sectorwise Electricity Consumption Year : 2017-18**

ಕ್ರಮ. ಸಂಖ್ಯೆ. SI.No.	ತಾಲ್ಲೂಕುಗಳು Taluks	ವಿದ್ಯುಚ್ಛಕ್ತಿ ಬಳಕೆ (MUಯುನಿಟ್‌ಗಳಲ್ಲಿ) Electricity Consumption (in Million units)							ವಿದ್ಯುಚ್ಛಕ್ತಿಯ ಬಳಕೆಯಿಂದ ಬದ ಆದಾಯ Income from electricity consumption (Rs. in lakh)
		ಗೃಹ ಬಳಕೆ Domestic Consumption	ಕೈಗಾರಿಕೆ Industrial	ವಾಣಿಜ್ಯ Commercial Consumption	ನೀರಾವರಿ ಐ.ಪಿ. ಸೆಟ್‌ಗಳು I.P. Sets	ದಾರಿ ದೀಪಗಳು Street Lights	ಇತರೆ Others	ಒಟ್ಟು Total (Mu)	
1	2	955	956	957	958	959	960	961	962
1	Gadag ಗದಗ	50.09	23.65	16.50	24.19	5.58	128.62	248.63	9161.09
2	Mundaragi ಮುಖಂಡರಿ	9.90	2.02	2.04	71.13	1.17	103.25	189.51	6031.27
3	Naragund ನರಗುಂದ	10.34	1.73	2.46	7.08	1.05	25.17	47.75	1449.13
4	Ron ರೋಣ	21.62	7.70	5.06	37.09	2.05	80.82	154.34	2565.91
5	Shirahatti ಶಿರಹಟ್ಟಿ	17.41	10.81	3.38	39.73	2.57	81.97	155.87	5577.37
	District	109.36	45.91	29.44	179.22	12.42	419.83	796.10	24784.77

ಮಾಹಿತಿ ಮೂಲ: ಕ್ರಮ 955 ರಿಂದ 962 ರ ವರೆಗೆ - ಕಾರ್ಯನಿರ್ವಾಹಕ ಅಭಿಯಂತರರು(ಎ), ಕಾರ್ಯ ಮತ್ತು ಪಾಲನೆ ವಿಭಾಗ, ಹೆಸ್ಸಾಂ, ಗದಗ. & As per 2017-18 KAG.

**16.3 ವಲಯವಾರು ವಿದ್ಯುಚ್ಛಕ್ತಿಯ ಬಳಕೆ**  
**Sectorwise Electricity Consumption Year : 2017-18**

ಕ್ರಮ. ಸಂಖ್ಯೆ. SI.No.	ತಾಲ್ಲೂಕುಗಳು Taluks	ವಿದ್ಯುಚ್ಛಕ್ತಿ ಬಳಕೆ (MUಯುನಿಟ್‌ಗಳಲ್ಲಿ) Electricity Consumption (in Million units)							ವಿದ್ಯುಚ್ಛಕ್ತಿಯ ಬಳಕೆಯಿಂದ ಬದ ಆದಾಯ Income from electricity consumption (Rs. in lakh)
		ಗೃಹ ಬಳಕೆ Domestic Consumption	ಕೈಗಾರಿಕೆ Industrial	ವಾಣಿಜ್ಯ Commercial Consumption	ನೀರಾವರಿ ಐ.ಪಿ. ಸೆಟ್‌ಗಳು I.P. Sets	ದಾರಿ ದೀಪಗಳು Street Lights	ಇತರೆ Others	ಒಟ್ಟು Total (Mu)	
1	2	955	956	957	958	959	960	961	962
1	Gadag ಗದಗ	50.09	23.65	16.50	24.19	5.58	128.62	248.63	9161.09
2	Mundaragi ಮುಖಂಡರಿ	9.90	2.02	2.04	71.13	1.17	103.25	189.51	6031.27
3	Naragund ನರಗುಂದ	10.34	1.73	2.46	7.08	1.05	25.17	47.75	1449.13
4	Ron ರೋಣ	21.62	7.70	5.06	37.09	2.05	80.82	154.34	2565.91
5	Shirahatti ಶಿರಹಟ್ಟಿ	17.41	10.81	3.38	39.73	2.57	81.97	155.87	5577.37
	District	109.36	45.91	29.44	179.22	12.42	419.83	4796.10	24784.77

ಮಾಹಿತಿ ಮೂಲ: ಕ್ರಮ 955 ರಿಂದ 962 ರ ವರೆಗೆ - ಕಾರ್ಯನಿರ್ವಾಹಕ ಅಭಿಯಂತರರು(ಎ), ಕಾರ್ಯ ಮತ್ತು ಪಾಲನೆ ವಿಭಾಗ, ಹೆಸ್ಸಾಂ, ಗದಗ. & As per 2017-18 KAG.

17.1. ಅಬಕಾರಿ ಅಂಗಡಿಗಳು ಮತ್ತು ಬಳಸಿದ ಮದ್ಯಪಾನೀಯ Excise Shop and Consumption of Liquour Year : 2017-18 (Nos)					
ಕ್ರಮ. ಸಂಖ್ಯೆ. Sl.No.	ತಾಲ್ಲೂಕುಗಳು Taluks	ಅಬಕಾರಿ ಅಂಗಡಿಗಳು Excise Shops	ಬಳಸಿದ ಪಾನೀಯ Consumption of Liquour (lakh CB's)		ಅಬಕಾರಿ ಆದಾಯ (ಕೋಟಿ ರೂ.ಗಳಲ್ಲಿ) Income from Excise (Rs. in Crores)
			ಮದ್ಯ IML Liquor	ಬೀರ್ Beer	
1	2	963	964	965	966
1	Gadag ಗದಗ	56	256307.00	105074.00	47219472
2	Mundaragi ಮುಖಂಡರಗಿ	12	81515.00	21274.00	10784650
3	Naragund ನರಗುಂದ	17	72070.00	17271.00	15122213
4	Ron ರೋಣ	30	125749.00	47234.00	14284407
5	Shirahatti ಶಿರಹಟ್ಟಿ	18	161053.00	53500.00	11152311
	District	133	696694.00	244353.00	98563053

ಮಾಹಿತಿ ಮೂಲ: ಕ್ರಮ 963 ರಿಂದ 966 ರ ವರೆಗೆ - ಡೆಪ್ಯೂಟಿ ಕಮಿಷನರ್ ಆಫ್ ಎಕ್ಸೈಜ್, ಗದಗ. & As per 2017-18 KAG.

153

17.1. ಅಬಕಾರಿ ಅಂಗಡಿಗಳು ಮತ್ತು ಬಳಸಿದ ಮದ್ಯಪಾನೀಯ Excise Shop and Consumption of Liquour Year : 2017-18 (Nos)					
ಕ್ರಮ. ಸಂಖ್ಯೆ. Sl.No.	ತಾಲ್ಲೂಕುಗಳು Taluks	ಅಬಕಾರಿ ಅಂಗಡಿಗಳು Excise Shops	ಬಳಸಿದ ಪಾನೀಯ Consumption of Liquour (lakh CB's)		ಅಬಕಾರಿ ಆದಾಯ (ಕೋಟಿ ರೂ.ಗಳಲ್ಲಿ) Income from Excise (Rs. in Crores)
			ಮದ್ಯ IML Liquor	ಬೀರ್ Beer	
1	2	963	964	965	966
1	Gadag ಗದಗ	56	256307.00	105074.00	47219472
2	Mundaragi ಮುಖಂಡರಗಿ	12	81515.00	21274.00	10784650
3	Naragund ನರಗುಂದ	17	72070.00	17271.00	15122213
4	Ron ರೋಣ	30	125749.00	47234.00	14284407
5	Shirahatti ಶಿರಹಟ್ಟಿ	18	161053.00	53500.00	11152311
	District	133	696694.00	244353.00	98563053

ಮಾಹಿತಿ ಮೂಲ: ಕ್ರಮ 963 ರಿಂದ 966 ರ ವರೆಗೆ - ಡೆಪ್ಯೂಟಿ ಕಮಿಷನರ್ ಆಫ್ ಎಕ್ಸೈಜ್, ಗದಗ. & As per 2017-18 KAG.

153

**17.2 ಸಾಮಾಜಿಕ ಭದ್ರತೆಯ ಯೋಜನೆಯಡಿಯಲ್ಲಿ ಪ್ರಯೋಜನ ಪಡೆಯುತ್ತಿರುವ ಹಿಂಚಣಿದಾರರು  
No. of Pensioners under Social Scheme As on 31.3.2018 (In Nos)**

ಕ್ರಮ. ಸಂಖ್ಯೆ. Sl.No.	ತಾಲ್ಲೂಕುಗಳು Taluks	ವೃದ್ಧಾಪ್ಯ ವೇತನದಾರರು Old Age Pensioners	ಇಂದಿರಾ ಗಾಂಧಿ ರಾಷ್ಟ್ರೀಯ ವೃದ್ಧಾಪ್ಯ ವೇತನದಾರರು Indra Gandhi National Old Age Pensioners (including OAP)	ವಿಧವಾ ವೇತನದಾರರು Widow Pensioners	ಅಂಗವಿಕಲರ ವೇತನದಾರರು Disabled Pensioners	ಅಂಗವಿಕಲರ ವೇತನದಾರರು Disabled Pensioners (PHP-75%	ಸಂಧ್ಯಾ ಸುರಕ್ಷೆ Sandya Suraksha	ಒಟ್ಟು Total
1	2	967	968	969	970	971	972	973
1	Gadag ಗದಗ	5159	5225	12079	4293	4283	10549	41588
2	Mundaragi ಮುಖಂಡರಿ	461	634	4499	1480	867	5139	13080
3	Naragund ನರಗುಂದ	406	414	3097	1205	1148	4396	10666
4	Ron ರೋಣ	10194	6187	10395	3675	4508	9443	44402
5	Shirahatti ಶಿರಹಟ್ಟಿ	700	3206	6765	2508	1503	6718	21400
	<b>District</b>	<b>16920</b>	<b>15666</b>	<b>36835</b>	<b>13161</b>	<b>12309</b>	<b>36245</b>	<b>131136</b>

ಮಾಹಿತಿ ಮೂಲ: ಕ್ರಮ 967 ರಿಂದ 973 ರ ವರೆಗೆ - ಜಿಲ್ಲಾಧಿಕಾರಿಗಳ ಕಛೇರಿ, ಗದಗ. & As per 2017-18 KAG.

154

**17.2 ಸಾಮಾಜಿಕ ಭದ್ರತೆಯ ಯೋಜನೆಯಡಿಯಲ್ಲಿ ಪ್ರಯೋಜನ ಪಡೆಯುತ್ತಿರುವ ಹಿಂಚಣಿದಾರರು  
No. of Pensioners under Social Scheme As on 31.3.2018 (In Nos)**

ಕ್ರಮ. ಸಂಖ್ಯೆ. Sl.No.	ತಾಲ್ಲೂಕುಗಳು Taluks	ವೃದ್ಧಾಪ್ಯ ವೇತನದಾರರು Old Age Pensioners	ಇಂದಿರಾ ಗಾಂಧಿ ರಾಷ್ಟ್ರೀಯ ವೃದ್ಧಾಪ್ಯ ವೇತನದಾರರು Indra Gandhi National Old Age Pensioners (including OAP)	ವಿಧವಾ ವೇತನದಾರರು Widow Pensioners	ಅಂಗವಿಕಲರ ವೇತನದಾರರು Disabled Pensioners	ಅಂಗವಿಕಲರ ವೇತನದಾರರು Disabled Pensioners (PHP-75%	ಸಂಧ್ಯಾ ಸುರಕ್ಷೆ Sandya Suraksha	ಒಟ್ಟು Total
1	2	967	968	969	970	971	972	973
1	Gadag ಗದಗ	5159	5225	12079	4293	4283	10549	41588
2	Mundaragi ಮುಖಂಡರಿ	461	634	4499	1480	867	5139	13080
3	Naragund ನರಗುಂದ	406	414	3097	1205	1148	4396	10666
4	Ron ರೋಣ	10194	6187	10395	3675	4508	9443	44402
5	Shirahatti ಶಿರಹಟ್ಟಿ	700	3206	6765	2508	1503	6718	21400
	<b>District</b>	<b>16920</b>	<b>15666</b>	<b>36835</b>	<b>13161</b>	<b>12309</b>	<b>36245</b>	<b>131136</b>

ಮಾಹಿತಿ ಮೂಲ: ಕ್ರಮ 967 ರಿಂದ 973 ರ ವರೆಗೆ - ಜಿಲ್ಲಾಧಿಕಾರಿಗಳ ಕಛೇರಿ, ಗದಗ. & As per 2017-18 KAG.

154

17.3 ಜನನ ಮತ್ತು ಮರಣ ನೋಂದಣಿ / Registration of Birth and Death														
ಕ್ರಮ. ಸಂಖ್ಯೆ. Sl.No.	ತಾಲ್ಲೂಕುಗಳು Taluks	ನೋಂದಣಿ ಘಟಕಗಳು Registration Units	ನೋಂದಣಿಯಾದ ಘಟನೆಗಳು Registered events (Year 2017)						ವಿಳಂಬ ನೋಂದಣಿಯಾದ ಘಟನೆಗಳು Delay Registered events (Year 2017)					
			ಜನನ / Birth			ಮರಣ / Death			ಜನನ / Birth			ಮರಣ / Death		
			ಗಂಡು Male	ಹೆಣ್ಣು Female	ಒಟ್ಟು Total	ಗಂಡು Male	ಹೆಣ್ಣು Female	ಒಟ್ಟು Total	ಗಂಡು Male	ಹೆಣ್ಣು Female	ಒಟ್ಟು Total	ಗಂಡು Male	ಹೆಣ್ಣು Female	ಒಟ್ಟು Total
1	2	974	975	976	977	978	979	980	981	982	983	984	985	986
1	Gadag ಗದಗ	81	5102	4554	9656	2244	1660	3904	1165	986	2151	539	451	990
2	Mundaragi ಮುಖಂಡರಿ	60	632	665	1297	582	447	1029	68	94	162	86	55	141
3	Naragund ನರಗುಂದ	39	716	611	1327	423	323	746	462	379	841	81	83	164
4	Ron ರೋಣ	108	1954	1737	3691	1237	965	2202	768	659	1427	303	277	580
5	Shirahatti ಶಿರಹಟ್ಟಿ	96	1628	1466	3094	851	670	1521	403	291	694	153	161	314
	District	384	10032	9033	19065	5337	4065	9402	2866	2409	5275	1162	1027	2189

ಮಾಹಿತಿ ಮೂಲ: ಕ್ರಮ 967 ರಿಂದ 973 ರ ವರೆಗೆ - ಜಿಲ್ಲಾಧಿಕಾರಿಗಳ ಕಛೇರಿ, ಗದಗ. & As per 2017-18 KAG

155

17.3 ಜನನ ಮತ್ತು ಮರಣ ನೋಂದಣಿ / Registration of Birth and Death														
ಕ್ರಮ. ಸಂಖ್ಯೆ. Sl.No.	ತಾಲ್ಲೂಕುಗಳು Taluks	ನೋಂದಣಿ ಘಟಕಗಳು Registration Units	ನೋಂದಣಿಯಾದ ಘಟನೆಗಳು Registered events (Year 2017)						ವಿಳಂಬ ನೋಂದಣಿಯಾದ ಘಟನೆಗಳು Delay Registered events (Year 2017)					
			ಜನನ / Birth			ಮರಣ / Death			ಜನನ / Birth			ಮರಣ / Death		
			ಗಂಡು Male	ಹೆಣ್ಣು Female	ಒಟ್ಟು Total	ಗಂಡು Male	ಹೆಣ್ಣು Female	ಒಟ್ಟು Total	ಗಂಡು Male	ಹೆಣ್ಣು Female	ಒಟ್ಟು Total	ಗಂಡು Male	ಹೆಣ್ಣು Female	ಒಟ್ಟು Total
1	2													
1	Gadag ಗದಗ													
2	Mundaragi ಮುಖಂಡರಿ													
3	Naragund ನರಗುಂದ													
4	Ron ರೋಣ													
5	Shirahatti ಶಿರಹಟ್ಟಿ													
	District													

ಮಾಹಿತಿ ಮೂಲ: ಕ್ರಮ 967 ರಿಂದ 973 ರ ವರೆಗೆ - ಜಿಲ್ಲಾಧಿಕಾರಿಗಳ ಕಛೇರಿ, ಗದಗ. & As per 2017-18 KAG

155

**HPCRRI - INDICATORS**

**Year : 2017-18**

**ADDITIONAL INFORMATION TO DAG**

**HPCRRI - INDICATORS**

**Year : 2017-18**

**ADDITIONAL INFORMATION TO DAG**



INDICATORS Regarding Agriculture and Allied - 2017-18					
2017-18ರ ವ್ಯವಸಾಯ ಮತ್ತು ಪೂರಕ ಸೂಚ್ಯಂಕಗಳು (ಕ್ಷೇತ್ರ ಹೆಕ್ಟೇರುಗಳಲ್ಲಿ)					
ಕ್ರಮ. ಸಂಖ್ಯೆ. Sl.No.	Name of the Taluka ತಾಲ್ಲೂಕಿನ ಹೆಸರು	Total cropped area ಒಟ್ಟು ಎಲ್ಲಾ ಬೆಳೆಗಳ ಕ್ಷೇತ್ರ	Net area sown ನಿವ್ವಳ ಬಿತ್ತನೆ ಯಾದ ಕ್ಷೇತ್ರ	% of Total cropped area to net area sown ಒಟ್ಟು ಎಲ್ಲಾ ಬೆಳೆಗಳ ಕ್ಷೇತ್ರಕ್ಕೆ ಪ್ರತಿಶತ ನಿವ್ವಳ ಬಿತ್ತನೆ ಯಾದ ಕ್ಷೇತ್ರ	Area under total food grains ಒಟ್ಟು ಆಹಾರ ಧಾನ್ಯಗಳ ಕ್ಷೇತ್ರ
	2	3	4	5	6
	Code No.			A1	
1	Gadag ಗದಗ	135357	93513	144.75	67981
2	Mundaragi ಮುಖಂಡರಗಿ	69842	53438	130.70	15068
3	Naragund ನರಗುಂದ	41903	34874	120.16	24609
4	Ron ರೋಣ	157663	118889	132.61	103592
5	Gajendragad ಗಜೇಂದ್ರಗಡ	0	0	#DIV/0!	0
6	Laxmeshwar ಲಕ್ಷ್ಮೇಶ್ವರ	0	0	#DIV/0!	0
7	Shirahatti ಶಿರಹಟ್ಟಿ	101076	73528	137.47	22071
	District	505841	374242	135.16	233321

157

INDICATORS Regarding Agriculture and Allied - 2017-18					
2017-18ರ ವ್ಯವಸಾಯ ಮತ್ತು ಪೂರಕ ಸೂಚ್ಯಂಕಗಳು (ಕ್ಷೇತ್ರ ಹೆಕ್ಟೇರುಗಳಲ್ಲಿ)					
ಕ್ರಮ. ಸಂಖ್ಯೆ. Sl.No.	Name of the Taluka ತಾಲ್ಲೂಕಿನ ಹೆಸರು	Total cropped area ಒಟ್ಟು ಎಲ್ಲಾ ಬೆಳೆಗಳ ಕ್ಷೇತ್ರ	Net area sown ನಿವ್ವಳ ಬಿತ್ತನೆ ಯಾದ ಕ್ಷೇತ್ರ	% of Total cropped area to net area sown ಒಟ್ಟು ಎಲ್ಲಾ ಬೆಳೆಗಳ ಕ್ಷೇತ್ರಕ್ಕೆ ಪ್ರತಿಶತ ನಿವ್ವಳ ಬಿತ್ತನೆ ಯಾದ ಕ್ಷೇತ್ರ	Area under total food grains ಒಟ್ಟು ಆಹಾರ ಧಾನ್ಯಗಳ ಕ್ಷೇತ್ರ
	2	3	4	5	6
	Code No.			A1	
1	Gadag ಗದಗ	135357	93513	144.75	67981
2	Mundaragi ಮುಖಂಡರಗಿ	69842	53438	130.70	15068
3	Naragund ನರಗುಂದ	41903	34874	120.16	24609
4	Ron ರೋಣ	157663	118889	132.61	103592
5	Gajendragad ಗಜೇಂದ್ರಗಡ	0	0	#DIV/0!	0
6	Laxmeshwar ಲಕ್ಷ್ಮೇಶ್ವರ	0	0	#DIV/0!	0
7	Shirahatti ಶಿರಹಟ್ಟಿ	101076	73528	137.47	22071
	District	505841	374242	135.16	233321

157

**INDICATORS Regarding Agriculture and Allied - 2017-18**

2017-18ರ ವ್ಯವಸಾಯ ಮತ್ತು ಪೂರಕ ಸೂಚ್ಯಂಕಗಳು

(ಕ್ಷೇತ್ರ ಹೆಕ್ಟೇರುಗಳಲ್ಲಿ)

ಕ್ರಮ. ಸಂಖ್ಯೆ. Sl.No.	Name of the Taluka ತಾಲ್ಲೂಕಿನ ಹೆಸರು	Total cropped area ಒಟ್ಟು ಎಲ್ಲಾ ಬೆಳೆಗಳ ಕ್ಷೇತ್ರ	% of Area under food grains ಒಟ್ಟು ಎಲ್ಲಾ ಬೆಳೆಗಳ ಕ್ಷೇತ್ರಕ್ಕೆ ಪ್ರತಿಶತ ಅಹಾರ ಧಾನ್ಯಗಳು	Area under Horticultural Crops ಒಟ್ಟು ತೋಟಗಾರಿಕೆ ಬೆಳೆಗಳ ಕ್ಷೇತ್ರ	Total cropped area ಒಟ್ಟು ಎಲ್ಲಾ ಬೆಳೆಗಳ ಕ್ಷೇತ್ರ	% of Area under Horticultural Crops to Total crop ped area ಎಲ್ಲಾ ಬೆಳೆಗಳ ಕ್ಷೇತ್ರಕ್ಕೆ ಪ್ರತಿಶತ ತೋಟಗಾರಿಕೆ ಬೆಳೆಗಳು
1	2	7	8	9	10	11
	Code No.		A2			A3
1	Gadag ಗದಗ	135357	50.22	12539	135357	9.26
2	Mundaragi ಮುಖಂಡರಿ	69842	21.57	3889	69842	5.57
3	Naragund ನರಗುಂದ	41903	58.73	449	41903	1.07
4	Ron ರೋಣ	157663	65.70	6620	157663	4.20
5	Gajendragad ಗಜೇಂದ್ರಗಡ	0	#DIV/0!	0	0	#DIV/0!
6	Laxmeshwar ಲಕ್ಷ್ಮೇಶ್ವರ	0	#DIV/0!	0	0	#DIV/0!
7	Shirahatti ಶಿರಹಟ್ಟಿ	101076	21.84	1754	101076	1.74
	District	505841	46.13	25251	505841	4.99

158

**INDICATORS Regarding Agriculture and Allied - 2017-18**

2017-18ರ ವ್ಯವಸಾಯ ಮತ್ತು ಪೂರಕ ಸೂಚ್ಯಂಕಗಳು

(ಕ್ಷೇತ್ರ ಹೆಕ್ಟೇರುಗಳಲ್ಲಿ)

ಕ್ರಮ. ಸಂಖ್ಯೆ. Sl.No.	Name of the Taluka ತಾಲ್ಲೂಕಿನ ಹೆಸರು	Total cropped area ಒಟ್ಟು ಎಲ್ಲಾ ಬೆಳೆಗಳ ಕ್ಷೇತ್ರ	% of Area under food grains ಒಟ್ಟು ಎಲ್ಲಾ ಬೆಳೆಗಳ ಕ್ಷೇತ್ರಕ್ಕೆ ಪ್ರತಿಶತ ಅಹಾರ ಧಾನ್ಯಗಳು	Area under Horticultural Crops ಒಟ್ಟು ತೋಟಗಾರಿಕೆ ಬೆಳೆಗಳ ಕ್ಷೇತ್ರ	Total cropped area ಒಟ್ಟು ಎಲ್ಲಾ ಬೆಳೆಗಳ ಕ್ಷೇತ್ರ	% of Area under Horticultural Crops to Total crop ped area ಎಲ್ಲಾ ಬೆಳೆಗಳ ಕ್ಷೇತ್ರಕ್ಕೆ ಪ್ರತಿಶತ ತೋಟಗಾರಿಕೆ ಬೆಳೆಗಳು
1	2	7	8	9	10	11
	Code No.		A2			A3
1	Gadag ಗದಗ	135357	50.22	12539	135357	9.26
2	Mundaragi ಮುಖಂಡರಿ	69842	21.57	3889	69842	5.57
3	Naragund ನರಗುಂದ	41903	58.73	449	41903	1.07
4	Ron ರೋಣ	157663	65.70	6620	157663	4.20
5	Gajendragad ಗಜೇಂದ್ರಗಡ	0	#DIV/0!	0	0	#DIV/0!
6	Laxmeshwar ಲಕ್ಷ್ಮೇಶ್ವರ	0	#DIV/0!	0	0	#DIV/0!
7	Shirahatti ಶಿರಹಟ್ಟಿ	101076	21.84	1754	101076	1.74
	District	505841	46.13	25251	505841	4.99

158

**HPCRRI - INDICATORS Regarding Agriculture and Allied - 2017-18**

2017-18ರ ವ್ಯವಸಾಯ ಮತ್ತು ಪೂರಕ ಸೂಚ್ಯಂಕಗಳು

(ಕ್ಷೇತ್ರ ಹೆಚ್ಚೇರುಗಳಲ್ಲಿ)

ಕ್ರಮ. ಸಂಖ್ಯೆ. Sl.No.	Name of the Taluka ತಾಲ್ಲೂಕಿನ ಹೆಸರು	Area under commercial crops ಒಟ್ಟು ವಾಣಿಜ್ಯ ಬೆಳೆಗಳ ಕ್ಷೇತ್ರ	Total cropped area ಒಟ್ಟು ಎಲ್ಲಾ ಬೆಳೆಗಳ ಕ್ಷೇತ್ರ	% of Area under commercial crops to total cropped area ಎಲ್ಲಾ ಬೆಳೆಗಳ ಕ್ಷೇತ್ರಕ್ಕೆ ಪ್ರತಿಶತ ವಾಣಿಜ್ಯ ಬೆಳೆಗಳು	Net Area irrigated ನಿವ್ವಳ ನೀರಾವರಿಯಾದ ಕ್ಷೇತ್ರ
1	2	12	13	14	15
	Code			A4	
1	Gadag ಗದಗ	11239	135357	8.30	4043
2	Mundaragi ಮುಖಂಡರಗಿ	8050	69842	11.53	22923
3	Naragund ನರಗುಂದ	4582	41903	10.93	33791
4	Ron ರೋಣ	4351	157663	2.76	8389
5	Gajendragad ಗಜೇಂದ್ರಗಡ	0	0	#DIV/0!	0
6	Laxmeshwar ಲಕ್ಷ್ಮೇಶ್ವರ	0	0	#DIV/0!	0
7	Shirahatti ಶಿರಹಟ್ಟಿ	13850	101076	13.70	13804
	District	42072	505841	8.32	82950

159

**HPCRRI - INDICATORS Regarding Agriculture and Allied - 2017-18**

2017-18ರ ವ್ಯವಸಾಯ ಮತ್ತು ಪೂರಕ ಸೂಚ್ಯಂಕಗಳು

(ಕ್ಷೇತ್ರ ಹೆಚ್ಚೇರುಗಳಲ್ಲಿ)

ಕ್ರಮ. ಸಂಖ್ಯೆ. Sl.No.	Name of the Taluka ತಾಲ್ಲೂಕಿನ ಹೆಸರು	Area under commercial crops ಒಟ್ಟು ವಾಣಿಜ್ಯ ಬೆಳೆಗಳ ಕ್ಷೇತ್ರ	Total cropped area ಒಟ್ಟು ಎಲ್ಲಾ ಬೆಳೆಗಳ ಕ್ಷೇತ್ರ	% of Area under commercial crops to total cropped area ಎಲ್ಲಾ ಬೆಳೆಗಳ ಕ್ಷೇತ್ರಕ್ಕೆ ಪ್ರತಿಶತ ವಾಣಿಜ್ಯ ಬೆಳೆಗಳು	Net Area irrigated ನಿವ್ವಳ ನೀರಾವರಿಯಾದ ಕ್ಷೇತ್ರ
1	2	12	13	14	15
	Code			A4	
1	Gadag ಗದಗ	11239	135357	8.30	4043
2	Mundaragi ಮುಖಂಡರಗಿ	8050	69842	11.53	22923
3	Naragund ನರಗುಂದ	4582	41903	10.93	33791
4	Ron ರೋಣ	4351	157663	2.76	8389
5	Gajendragad ಗಜೇಂದ್ರಗಡ	0	0	#DIV/0!	0
6	Laxmeshwar ಲಕ್ಷ್ಮೇಶ್ವರ	0	0	#DIV/0!	0
7	Shirahatti ಶಿರಹಟ್ಟಿ	13850	101076	13.70	13804
	District	42072	505841	8.32	82950

159

INDICATORS Regarding Agriculture and Allied - 2017-18						
2017-18ರ ವ್ಯವಸಾಯ ಮತ್ತು ಪೂರಕ ಸೂಚ್ಯಂಕಗಳು (ಕ್ಷೇತ್ರ ಹೆಚ್ಚೇರುಗಳಲ್ಲಿ)						
ಕ್ರಮ. ಸಂಖ್ಯೆ. SI.No.	Name of the Taluka ತಾಲ್ಲೂಕಿನ ಹೆಸರು	Net Area Sown ನಿವ್ವಳ ಬಿತ್ತನೆಯಾದ ಕ್ಷೇತ್ರ	% of Net Area irrigated to net area SOWN ನಿವ್ವಳ ಬಿತ್ತನೆಯಾದ ಕ್ಷೇತ್ರಕ್ಕೆ ಪ್ರತಿಶತ ನಿವ್ವಳ ನೀರಾವರಿಯಾದ ಕ್ಷೇತ್ರ	NPK consumption in Kgs. ರಸಗೊಬ್ಬರಗಳ ಉಪಯೋಗ (ಕೆ.ಜಿ.ಗಳಲ್ಲಿ)	Total cropped area ಒಟ್ಟು ಎಲ್ಲಾ ಬೆಳೆಗಳ ಕ್ಷೇತ್ರ	Fertilizer (NPK) consumption in Kilogram per ಪ್ರತಿ ಹೆಕ್ಟೇರಿಗೆ ರಸಗೊಬ್ಬರಗಳ ಉಪಯೋಗ (ಕೆ.ಜಿ.ಗಳಲ್ಲಿ)
1	2	16	17	18	19	20
	Code No.		A5			A6
1	Gadag ಗದಗ	93513	4.32	5320.8	135357	0.04
2	Mundaragi ಮುಖಂಡರಗಿ	53438	42.90	4102.7	69842	0.06
3	Naragund ನರಗುಂದ	34874	96.89	5293.7	41903	0.13
4	Ron ರೋಣ	118889	7.06	8145.7	157663	0.05
5	Gajendragad ಗಜೇಂದ್ರಗಡ	0	#DIV/0!	0.0	0	#DIV/0!
6	Laxmeshwar ಲಕ್ಷ್ಮೇಶ್ವರ	0	#DIV/0!	0.0	0	#DIV/0!
7	Shirahatti ಶಿರಹಟ್ಟಿ	73528	18.77	4216.3	101076	0.04
	District	374242	22.16	27079.2	505841	0.05

160

INDICATORS Regarding Agriculture and Allied - 2017-18						
2017-18ರ ವ್ಯವಸಾಯ ಮತ್ತು ಪೂರಕ ಸೂಚ್ಯಂಕಗಳು (ಕ್ಷೇತ್ರ ಹೆಚ್ಚೇರುಗಳಲ್ಲಿ)						
ಕ್ರಮ. ಸಂಖ್ಯೆ. SI.No.	Name of the Taluka ತಾಲ್ಲೂಕಿನ ಹೆಸರು	Net Area Sown ನಿವ್ವಳ ಬಿತ್ತನೆಯಾದ ಕ್ಷೇತ್ರ	% of Net Area irrigated to net area SOWN ನಿವ್ವಳ ಬಿತ್ತನೆಯಾದ ಕ್ಷೇತ್ರಕ್ಕೆ ಪ್ರತಿಶತ ನಿವ್ವಳ ನೀರಾವರಿಯಾದ ಕ್ಷೇತ್ರ	NPK consumption in Kgs. ರಸಗೊಬ್ಬರಗಳ ಉಪಯೋಗ (ಕೆ.ಜಿ.ಗಳಲ್ಲಿ)	Total cropped area ಒಟ್ಟು ಎಲ್ಲಾ ಬೆಳೆಗಳ ಕ್ಷೇತ್ರ	Fertilizer (NPK) consumption in Kilogram per ಪ್ರತಿ ಹೆಕ್ಟೇರಿಗೆ ರಸಗೊಬ್ಬರಗಳ ಉಪಯೋಗ (ಕೆ.ಜಿ.ಗಳಲ್ಲಿ)
1	2	16	17	18	19	20
	Code No.		A5			A6
1	Gadag ಗದಗ	93513	4.32	5320.8	135357	0.04
2	Mundaragi ಮುಖಂಡರಗಿ	53438	42.90	4102.7	69842	0.06
3	Naragund ನರಗುಂದ	34874	96.89	5293.7	41903	0.13
4	Ron ರೋಣ	118889	7.06	8145.7	157663	0.05
5	Gajendragad ಗಜೇಂದ್ರಗಡ	0	#DIV/0!	0.0	0	#DIV/0!
6	Laxmeshwar ಲಕ್ಷ್ಮೇಶ್ವರ	0	#DIV/0!	0.0	0	#DIV/0!
7	Shirahatti ಶಿರಹಟ್ಟಿ	73528	18.77	4216.3	101076	0.04
	District	374242	22.16	27079.2	505841	0.05

160

HPCRRI - INDICATORS Regarding Agriculture and Allied - 2017-18					
2017-18ರ ವ್ಯವಸಾಯ ಮತ್ತು ಪೂರಕ ಸೂಚ್ಯಂಕಗಳು (ಕ್ಷೇತ್ರ ಹೆಚ್ಚೇರುಗಳಲ್ಲಿ)					
ಕ್ರಮ. ಸಂಖ್ಯೆ. Sl.No.	Name of the Taluka ತಾಲ್ಲೂಕಿನ ಹೆಸರು	Number of Tractors (as per RTO) ಟ್ರ್ಯಾಕ್ಟರ್‌ಗಳ ಸಂಖ್ಯೆ	Total cropped area ಒಟ್ಟು ಎಲ್ಲಾ ಬೆಳೆಗಳ ಕ್ಷೇತ್ರ	Number of Tractors per 1000 hectares ಹೆಕ್ಟೇರಿಗೆ ಟ್ರ್ಯಾಕ್ಟರ್‌ಗಳ ಸಂಖ್ಯೆ	No.of Livestock units ಒಟ್ಟು ಜಾನುವಾರುಗಳ ಸಂಖ್ಯೆ
1	2	21	22	23	24
	Code			A7	
1	Gadag ಗದಗ	5293	135357	39	4433
2	Mundaragi ಮುಖಂಡರಗಿ	1752	69842	25	2433
3	Naragund ನರಗುಂದ	3116	41903	74	1405
4	Ron ರೋಣ	2492	157663	16	5673
5	Gajendragad ಗಜೇಂದ್ರಗಡ	0	0	#DIV/0!	0
6	Laxmeshwar ಲಕ್ಷ್ಮೇಶ್ವರ	0	0	#DIV/0!	0
7	Shirahatti ಶಿರಹಟ್ಟಿ	2592	101076	26	3419
	District	15245	505841	30	17363

161

HPCRRI - INDICATORS Regarding Agriculture and Allied - 2017-18					
2017-18ರ ವ್ಯವಸಾಯ ಮತ್ತು ಪೂರಕ ಸೂಚ್ಯಂಕಗಳು (ಕ್ಷೇತ್ರ ಹೆಚ್ಚೇರುಗಳಲ್ಲಿ)					
ಕ್ರಮ. ಸಂಖ್ಯೆ. Sl.No.	Name of the Taluka ತಾಲ್ಲೂಕಿನ ಹೆಸರು	Number of Tractors (as per RTO) ಟ್ರ್ಯಾಕ್ಟರ್‌ಗಳ ಸಂಖ್ಯೆ	Total cropped area ಒಟ್ಟು ಎಲ್ಲಾ ಬೆಳೆಗಳ ಕ್ಷೇತ್ರ	Number of Tractors per 1000 hectares ಹೆಕ್ಟೇರಿಗೆ ಟ್ರ್ಯಾಕ್ಟರ್‌ಗಳ ಸಂಖ್ಯೆ	No.of Livestock units ಒಟ್ಟು ಜಾನುವಾರುಗಳ ಸಂಖ್ಯೆ
1	2	21	22	23	24
	Code			A7	
1	Gadag ಗದಗ	5293	135357	39	4433
2	Mundaragi ಮುಖಂಡರಗಿ	1752	69842	25	2433
3	Naragund ನರಗುಂದ	3116	41903	74	1405
4	Ron ರೋಣ	2492	157663	16	5673
5	Gajendragad ಗಜೇಂದ್ರಗಡ	0	0	#DIV/0!	0
6	Laxmeshwar ಲಕ್ಷ್ಮೇಶ್ವರ	0	0	#DIV/0!	0
7	Shirahatti ಶಿರಹಟ್ಟಿ	2592	101076	26	3419
	District	15245	505841	30	17363

161

<b>HPCRRI - INDICATORS Regarding Agriculture and Allied - 2017-18</b>						
<b>2017-18ರ ವ್ಯವಸಾಯ ಮತ್ತು ಪೂರಕ ಸೂಚ್ಯಂಕಗಳು (ಕ್ಷೇತ್ರ ಹೆಚ್ಚೇದುಗಳಲ್ಲ)</b>						
ಕ್ರಮ. ಸಂಖ್ಯೆ. Sl.No.	Name of the Taluka ತಾಲ್ಲೂಕಿನ ಹೆಸರು	Rural population ಗ್ರಾಮೀಣ ಜನಸಂಖ್ಯೆ	Livestock units per lakh Rural population ಗ್ರಾಮೀಣ ಜನಸಂಖ್ಯೆಗೆ ಒಟ್ಟು ಜಾನುವಾರುಗಳ ಸಂಖ್ಯೆ	Bank credit to (Agricu Iture+Allied to agricu Iture) ವ್ಯವಸಾಯಕ್ಕಾಗಿ ಬ್ಯಾಂಕ್ ಸಾಲ	Total population ಒಟ್ಟು ಜನಸಂಖ್ಯೆ (2011)	Per capita Bank credit to Agriculture in Rupees (000) ವ್ಯವಸಾಯಕ್ಕಾಗಿ ತಲಾ ಬ್ಯಾಂಕ್ ಸಾಲ
1	2	25	26	27	28	29
	Code		A8			A9
1	Gadag ಗದಗ	175883	25.20	2236.59	367258	609.00
2	Mundaragi ಮುಖಂಡರಿ	106978	22.74	991.42	131897	751.66
3	Naragund ನರಗುಂದ	64332	21.84	1950.37	100623	1938.29
4	Ron ರೋಣ	191763	29.58	2029.18	264123	768.27
5	Gajendragad ಗಜೇಂದ್ರಗಡ	0	#DIV/0!	0.00	0	#DIV/0!
6	Laxmeshwar ಲಕ್ಷ್ಮೇಶ್ವರ	0	#DIV/0!	0.00	0	#DIV/0!
7	Shirahatti ಶಿರಹಟ್ಟಿ	146305	23.37	1471.17	200669	733.13
	District	685261	25.34	8678.73	1064570	815.23

162

<b>HPCRRI - INDICATORS Regarding Agriculture and Allied - 2017-18</b>						
<b>2017-18ರ ವ್ಯವಸಾಯ ಮತ್ತು ಪೂರಕ ಸೂಚ್ಯಂಕಗಳು (ಕ್ಷೇತ್ರ ಹೆಚ್ಚೇದುಗಳಲ್ಲ)</b>						
ಕ್ರಮ. ಸಂಖ್ಯೆ. Sl.No.	Name of the Taluka ತಾಲ್ಲೂಕಿನ ಹೆಸರು	Rural population ಗ್ರಾಮೀಣ ಜನಸಂಖ್ಯೆ	Livestock units per lakh Rural population ಗ್ರಾಮೀಣ ಜನಸಂಖ್ಯೆಗೆ ಒಟ್ಟು ಜಾನುವಾರುಗಳ ಸಂಖ್ಯೆ	Bank credit to (Agricu Iture+Allied to agricu Iture) ವ್ಯವಸಾಯಕ್ಕಾಗಿ ಬ್ಯಾಂಕ್ ಸಾಲ	Total population ಒಟ್ಟು ಜನಸಂಖ್ಯೆ (2011)	Per capita Bank credit to Agriculture in Rupees (000) ವ್ಯವಸಾಯಕ್ಕಾಗಿ ತಲಾ ಬ್ಯಾಂಕ್ ಸಾಲ
1	2	25	26	27	28	29
	Code		A8			A9
1	Gadag ಗದಗ	175883	25.20	2236.59	367258	609.00
2	Mundaragi ಮುಖಂಡರಿ	106978	22.74	991.42	131897	751.66
3	Naragund ನರಗುಂದ	64332	21.84	1950.37	100623	1938.29
4	Ron ರೋಣ	191763	29.58	2029.18	264123	768.27
5	Gajendragad ಗಜೇಂದ್ರಗಡ	0	#DIV/0!	0.00	0	#DIV/0!
6	Laxmeshwar ಲಕ್ಷ್ಮೇಶ್ವರ	0	#DIV/0!	0.00	0	#DIV/0!
7	Shirahatti ಶಿರಹಟ್ಟಿ	146305	23.37	1471.17	200669	733.13
	District	685261	25.34	8678.73	1064570	815.23

162

INDICATORS Regarding, Trade and finance - 2017-18

2017-18ರ ಉದ್ದಿಮೆ, ವ್ಯಾಪಾರ ಹಾಗೂ ಹಣಕಾಸು ಸೂಚ್ಯಂಕಗಳು

ಕ್ರಮ. ಸಂಖ್ಯೆ. SI.No.	Name of the Taluka ತಾಲ್ಲೂಕಿನ ಹೆಸರು	No.of industrial units ಉದ್ದಿಮೆಗಳ ಸಂಖ್ಯೆ	Total population ಒಟ್ಟು ಜನಸಂಖ್ಯೆ	No.of industrial units per lakh population ಒಂದು ಲಕ್ಷ ಜನಸಂಖ್ಯೆಗೆ ಉದ್ದಿಮೆಗಳ ಸಂಖ್ಯೆ	No.of Industrial workers ಉದ್ದಿಮೆಗಳ ಕೆಲಸಗಾರರ ಸಂಖ್ಯೆ
<b>1</b>	<b>2</b>		<b>31</b>	<b>32</b>	<b>33</b>
	Code	<b>30</b>		I1	
1	Gadag ಗದಗ	315	367258	85.77	20706
2	Mundaragi ಮುಖಂಡರಗಿ	13	131897	9.86	5782
3	Naragund ನರಗುಂದ	13	100623	12.92	4580
4	Ron ರೋಣ	16	264123	6.06	20260
5	Gajendragad ಗಜೇಂದ್ರಗಡ	0	0	#DIV/0!	0
6	Laxmeshwar ಲಕ್ಷ್ಮೇಶ್ವರ	0	0	#DIV/0!	0
7	Shirahatti ಶಿರಹಟ್ಟಿ	47	200669	23.42	2547
	District	<b>404</b>	<b>1064570</b>	<b>37.95</b>	<b>53875</b>

163

INDICATORS Regarding, Trade and finance - 2017-18

2017-18ರ ಉದ್ದಿಮೆ, ವ್ಯಾಪಾರ ಹಾಗೂ ಹಣಕಾಸು ಸೂಚ್ಯಂಕಗಳು

ಕ್ರಮ. ಸಂಖ್ಯೆ. SI.No.	Name of the Taluka ತಾಲ್ಲೂಕಿನ ಹೆಸರು	No.of industrial units ಉದ್ದಿಮೆಗಳ ಸಂಖ್ಯೆ	Total population ಒಟ್ಟು ಜನಸಂಖ್ಯೆ	No.of industrial units per lakh population ಒಂದು ಲಕ್ಷ ಜನಸಂಖ್ಯೆಗೆ ಉದ್ದಿಮೆಗಳ ಸಂಖ್ಯೆ	No.of Industrial workers ಉದ್ದಿಮೆಗಳ ಕೆಲಸಗಾರರ ಸಂಖ್ಯೆ
<b>1</b>	<b>2</b>		<b>31</b>	<b>32</b>	<b>33</b>
	Code	<b>30</b>		I1	
1	Gadag ಗದಗ	315	367258	85.77	20706
2	Mundaragi ಮುಖಂಡರಗಿ	13	131897	9.86	5782
3	Naragund ನರಗುಂದ	13	100623	12.92	4580
4	Ron ರೋಣ	16	264123	6.06	20260
5	Gajendragad ಗಜೇಂದ್ರಗಡ	0	0	#DIV/0!	0
6	Laxmeshwar ಲಕ್ಷ್ಮೇಶ್ವರ	0	0	#DIV/0!	0
7	Shirahatti ಶಿರಹಟ್ಟಿ	47	200669	23.42	2547
	District	<b>404</b>	<b>1064570</b>	<b>37.95</b>	<b>53875</b>

163

**INDICATORS Regarding, Trade and finance - 2017-18**

2017-18ರ ಉದ್ದಿಮೆ, ವ್ಯಾಪಾರ ಹಾಗೂ ಹಣಕಾಸು ಸೂಚ್ಯಂಕಗಳು

ಕ್ರಮ. ಸಂಖ್ಯೆ. SI.No.	Name of the Taluka ತಾಲ್ಲೂಕಿನ ಹೆಸರು	Total main workers ಒಟ್ಟು ಮುಖ್ಯ ಕೆಲಸಗಾರರು	% of Industrial workers to Total main workers ಒಟ್ಟು ಮುಖ್ಯ ಕೆಲಸಗಾರರಿಗೆ ಪ್ರತಿಶತ ಉದ್ದಿಮೆಗ ಳ ಕೆಲಸಗಾರರು	Bank advances (loans) ಬ್ಯಾಂಕ್ ಸಾಲ (ಲಕ್ಷಗಳಲ್ಲಿ)	Total population ಒಟ್ಟು ಜನಸಂಖ್ಯೆ ( 2011)	Bank advances (loans) per lakh population ಒಂದು ಲಕ್ಷ ಜನಸಂಖ್ಯೆಗೆ ಬ್ಯಾಂಕ್ ಸಾಲ (ಲಕ್ಷಗಳಲ್ಲಿ)
1	2	34	35	36	37	38
	Code		I2			I3
1	Gadag ಗದಗ	137204	15.09	3223.71	367258	0.01
2	Mundaragi ಮುಂಡರಗಿ	54751	10.56	1340.66	131897	0.01
3	Naragund ನರಗುಂದ	38797	11.81	2489.17	100623	0.02
4	Ron ರೋಣ	106829	18.96	3456.55	264123	0.01
5	Gajendragad ಗಜೇಂದ್ರಗಡ	0	#DIV/0!	0	0	#DIV/0!
6	Laxmeshwar ಲಕ್ಷ್ಮೇಶ್ವರ	0	#DIV/0!	0	0	#DIV/0!
7	Shirahatti ಶಿರಹಟ್ಟಿ	85870	2.97	2212.14	200669	0.01
	District	423451	12.72	12722.23	1064570	0.01

164

**INDICATORS Regarding, Trade and finance - 2017-18**

2017-18ರ ಉದ್ದಿಮೆ, ವ್ಯಾಪಾರ ಹಾಗೂ ಹಣಕಾಸು ಸೂಚ್ಯಂಕಗಳು

ಕ್ರಮ. ಸಂಖ್ಯೆ. SI.No.	Name of the Taluka ತಾಲ್ಲೂಕಿನ ಹೆಸರು	Total main workers ಒಟ್ಟು ಮುಖ್ಯ ಕೆಲಸಗಾರರು	% of Industrial workers to Total main workers ಒಟ್ಟು ಮುಖ್ಯ ಕೆಲಸಗಾರರಿಗೆ ಪ್ರತಿಶತ ಉದ್ದಿಮೆಗ ಳ ಕೆಲಸಗಾರರು	Bank advances (loans) ಬ್ಯಾಂಕ್ ಸಾಲ (ಲಕ್ಷಗಳಲ್ಲಿ)	Total population ಒಟ್ಟು ಜನಸಂಖ್ಯೆ ( 2011)	Bank advances (loans) per lakh population ಒಂದು ಲಕ್ಷ ಜನಸಂಖ್ಯೆಗೆ ಬ್ಯಾಂಕ್ ಸಾಲ (ಲಕ್ಷಗಳಲ್ಲಿ)
1	2	34	35	36	37	38
	Code		I2			I3
1	Gadag ಗದಗ	137204	15.09	3223.71	367258	0.01
2	Mundaragi ಮುಂಡರಗಿ	54751	10.56	1340.66	131897	0.01
3	Naragund ನರಗುಂದ	38797	11.81	2489.17	100623	0.02
4	Ron ರೋಣ	106829	18.96	3456.55	264123	0.01
5	Gajendragad ಗಜೇಂದ್ರಗಡ	0	#DIV/0!	0	0	#DIV/0!
6	Laxmeshwar ಲಕ್ಷ್ಮೇಶ್ವರ	0	#DIV/0!	0	0	#DIV/0!
7	Shirahatti ಶಿರಹಟ್ಟಿ	85870	2.97	2212.14	200669	0.01
	District	423451	12.72	12722.23	1064570	0.01

164



**INDICATORS Regarding, Trade and finance - 2017-18**

2017-18ರ ಉದ್ದಿಮೆ, ವ್ಯಾಪಾರ ಹಾಗೂ ಹಣಕಾಸು ಸೂಚ್ಯಂಕಗಳು

ಕ್ರಮ. ಸಂಖ್ಯೆ. Sl.No.	Name of the Taluka ತಾಲ್ಲೂಕಿನ ಹೆಸರು	Total No.of Bank branches ಬ್ಯಾಂಕ್ ಶಾಖೆಗಳ ಸಂಖ್ಯೆ	Total population ಒಟ್ಟು ಜನಸಂಖ್ಯೆ	No.of Bank branches per lakh population ಒಂದು ಲಕ್ಷ ಜನಸಂಖ್ಯೆಗೆ ಬ್ಯಾಂಕ್ ಶಾಖೆಗಳ ಸಂಖ್ಯೆ
<b>1</b>	<b>2</b>	<b>39</b>	<b>40</b>	<b>41</b>
	Code			I4
1	Gadag ಗದಗ	79	367258	22
2	Mundaragi ಮುಖಂಡರಿ	32	131897	24
3	Naragund ನರಗುಂದ	23	100623	23
4	Ron ರೋಣ	59	264123	22
5	Gajendragad ಗಜೇಂದ್ರಗಡ	0	0	#DIV/0!
6	Laxmeshwar ಲಕ್ಷ್ಮೇಶ್ವರ	0	0	#DIV/0!
7	Shirahatti ಶಿರಹಟ್ಟಿ	42	200669	21
	<b>District</b>	<b>235</b>	<b>1064570</b>	<b>22</b>

165

**INDICATORS Regarding, Trade and finance - 2017-18**

2017-18ರ ಉದ್ದಿಮೆ, ವ್ಯಾಪಾರ ಹಾಗೂ ಹಣಕಾಸು ಸೂಚ್ಯಂಕಗಳು

ಕ್ರಮ. ಸಂಖ್ಯೆ. Sl.No.	Name of the Taluka ತಾಲ್ಲೂಕಿನ ಹೆಸರು	Total No.of Bank branches ಬ್ಯಾಂಕ್ ಶಾಖೆಗಳ ಸಂಖ್ಯೆ	Total population ಒಟ್ಟು ಜನಸಂಖ್ಯೆ	No.of Bank branches per lakh population ಒಂದು ಲಕ್ಷ ಜನಸಂಖ್ಯೆಗೆ ಬ್ಯಾಂಕ್ ಶಾಖೆಗಳ ಸಂಖ್ಯೆ
<b>1</b>	<b>2</b>	<b>39</b>	<b>40</b>	<b>41</b>
	Code			I4
1	Gadag ಗದಗ	79	367258	22
2	Mundaragi ಮುಖಂಡರಿ	32	131897	24
3	Naragund ನರಗುಂದ	23	100623	23
4	Ron ರೋಣ	59	264123	22
5	Gajendragad ಗಜೇಂದ್ರಗಡ	0	0	#DIV/0!
6	Laxmeshwar ಲಕ್ಷ್ಮೇಶ್ವರ	0	0	#DIV/0!
7	Shirahatti ಶಿರಹಟ್ಟಿ	42	200669	21
	<b>District</b>	<b>235</b>	<b>1064570</b>	<b>22</b>

165

**INDICATORS Regarding, Trade and finance - 2017-18**

2017-18ರ ಉದ್ದಿಮೆ, ವ್ಯಾಪಾರ ಹಾಗೂ ಹಣಕಾಸು ಸೂಚ್ಯಂಕಗಳು

ಕ್ರಮ. ಸಂಖ್ಯೆ. Sl.No.	Name of the Taluka ತಾಲ್ಲೂಕಿನ ಹೆಸರು	Total No.of Enterprises ಹೋಟೆಲ್ & ಸಾರಿಗೆಗಳಲ್ಲಿ ತೊಡಗಿದ ಉದ್ಯಮಗಳ ಸಂಖ್ಯೆ	Total population ಒಟ್ಟು ಜನಸಂಖ್ಯೆ	No.of Enterprises engaged in trade, hotels and transport per lakh population ಒಂದು ಲಕ್ಷ ಜನಸಂಖ್ಯೆಗೆ ವ್ಯಾಪಾರ ಹೋಟೆಲ್ & ಸಾರಿಗೆಗಳಲ್ಲಿ ತೊಡಗಿದ ಉದ್ಯಮಗಳ ಸಂಖ್ಯೆ
<b>1</b>	<b>2</b>	<b>42</b>	<b>43</b>	<b>44</b>
	Code			15
1	Gadag ಗದಗ	0	367258	0
2	Mundaragi ಮುಖಂಡರಗಿ	0	131897	0
3	Naragund ನರಗುಂದ	0	100623	0
4	Ron ರೋಣ	0	264123	0
5	Gajendragad ಗಜೇಂದ್ರಗಡ	0	0	#DIV/0!
6	Laxmeshwar ಲಕ್ಷ್ಮೇಶ್ವರ	0	0	#DIV/0!
7	Shirahatti ಶಿರಹಟ್ಟಿ	0	200669	0
	<b>District</b>	<b>16062</b>	<b>1064570</b>	<b>1509</b>

166

**INDICATORS Regarding, Trade and finance - 2017-18**

2017-18ರ ಉದ್ದಿಮೆ, ವ್ಯಾಪಾರ ಹಾಗೂ ಹಣಕಾಸು ಸೂಚ್ಯಂಕಗಳು

ಕ್ರಮ. ಸಂಖ್ಯೆ. Sl.No.	Name of the Taluka ತಾಲ್ಲೂಕಿನ ಹೆಸರು	Total No.of Enterprises ಹೋಟೆಲ್ & ಸಾರಿಗೆಗಳಲ್ಲಿ ತೊಡಗಿದ ಉದ್ಯಮಗಳ ಸಂಖ್ಯೆ	Total population ಒಟ್ಟು ಜನಸಂಖ್ಯೆ	No.of Enterprises engaged in trade, hotels and transport per lakh population ಒಂದು ಲಕ್ಷ ಜನಸಂಖ್ಯೆಗೆ ವ್ಯಾಪಾರ ಹೋಟೆಲ್ & ಸಾರಿಗೆಗಳಲ್ಲಿ ತೊಡಗಿದ ಉದ್ಯಮಗಳ ಸಂಖ್ಯೆ
<b>1</b>	<b>2</b>	<b>42</b>	<b>43</b>	<b>44</b>
	Code			15
1	Gadag ಗದಗ	0	367258	0
2	Mundaragi ಮುಖಂಡರಗಿ	0	131897	0
3	Naragund ನರಗುಂದ	0	100623	0
4	Ron ರೋಣ	0	264123	0
5	Gajendragad ಗಜೇಂದ್ರಗಡ	0	0	#DIV/0!
6	Laxmeshwar ಲಕ್ಷ್ಮೇಶ್ವರ	0	0	#DIV/0!
7	Shirahatti ಶಿರಹಟ್ಟಿ	0	200669	0
	<b>District</b>	<b>16062</b>	<b>1064570</b>	<b>1509</b>

166

**Indicators Regarding Economic Infrastructure 2017-18**

**2017-18ರ ಆರ್ಥಿಕ ಸೌಲಭ್ಯಗಳ ಸೂಚ್ಯಂಕಗಳು**

ಕ್ರಮ. ಸಂಖ್ಯೆ. Sl.No.	Name of the Taluka ತಾಲ್ಲೂಕಿನ ಹೆಸರು	No.of post offices ಅಂಚೆ ಕಛೇರಿಗಳ ಸಂಖ್ಯೆ	Total population ಒಟ್ಟು ಜನಸಂಖ್ಯೆ	No.of Post Offices per lakh population ಒಂದು ಲಕ್ಷ ಜನಸಂಖ್ಯೆಗೆ ಅಂಚೆ ಕಛೇರಿಗಳ ಸಂಖ್ಯೆ	No.of. Telephones ದೂರವಾಣಿಗಳ ಸಂಖ್ಯೆ
<b>1</b>	<b>2</b>	<b>45</b>	<b>46</b>	<b>47</b>	<b>48</b>
	Code			E1	
1	Gadag ಗದಗ	43	367258	12	13
2	Mundaragi ಮುಖಂಡರಿ	27	131897	20	8
3	Naragund ನರಗುಂದ	14	100623	14	8
4	Ron ರೋಣ	52	264123	20	13
5	Gajendragad ಗಜೇಂದ್ರಗಡ	0	0	#DIV/0!	0
6	Laxmeshwar ಲಕ್ಷ್ಮೇಶ್ವರ	0	0	#DIV/0!	0
7	Shirahatti ಶಿರಹಟ್ಟಿ	34	200669	17	8
	<b>District</b>	<b>170</b>	<b>1064570</b>	<b>16</b>	<b>50</b>

167

**Indicators Regarding Economic Infrastructure 2017-18**

**2017-18ರ ಆರ್ಥಿಕ ಸೌಲಭ್ಯಗಳ ಸೂಚ್ಯಂಕಗಳು**

ಕ್ರಮ. ಸಂಖ್ಯೆ. Sl.No.	Name of the Taluka ತಾಲ್ಲೂಕಿನ ಹೆಸರು	No.of post offices ಅಂಚೆ ಕಛೇರಿಗಳ ಸಂಖ್ಯೆ	Total population ಒಟ್ಟು ಜನಸಂಖ್ಯೆ	No.of Post Offices per lakh population ಒಂದು ಲಕ್ಷ ಜನಸಂಖ್ಯೆಗೆ ಅಂಚೆ ಕಛೇರಿಗಳ ಸಂಖ್ಯೆ	No.of. Telephones ದೂರವಾಣಿಗಳ ಸಂಖ್ಯೆ
<b>1</b>	<b>2</b>	<b>45</b>	<b>46</b>	<b>47</b>	<b>48</b>
	Code			E1	
1	Gadag ಗದಗ	43	367258	12	13
2	Mundaragi ಮುಖಂಡರಿ	27	131897	20	8
3	Naragund ನರಗುಂದ	14	100623	14	8
4	Ron ರೋಣ	52	264123	20	13
5	Gajendragad ಗಜೇಂದ್ರಗಡ	0	0	#DIV/0!	0
6	Laxmeshwar ಲಕ್ಷ್ಮೇಶ್ವರ	0	0	#DIV/0!	0
7	Shirahatti ಶಿರಹಟ್ಟಿ	34	200669	17	8
	<b>District</b>	<b>170</b>	<b>1064570</b>	<b>16</b>	<b>50</b>

167

Indicators Regarding Economic Infrastructure 2017-18

2017-18ರ ಆರ್ಥಿಕ ಸೌಲಭ್ಯಗಳ ಸೂಚ್ಯಂಕಗಳು

ಕ್ರಮ. ಸಂಖ್ಯೆ. Sl.No.	Name of the Taluka ತಾಲ್ಲೂಕಿನ ಹೆಸರು	Total population ಒಟ್ಟು ಜನಸಂಖ್ಯೆ	No.of Telephones per lakh population ಒಂದು ಲಕ್ಷ ಜನಸಂಖ್ಯೆಗೆ ದೂರವಾಣಿಗಳ ಸಂಖ್ಯೆ	Total Road length (Kms) ಒಟ್ಟು ರಸ್ತೆಗಳ ಉದ್ದ (ಕಿ.ಮೀ ಗಳಲ್ಲಿ)	Total Geographical Area in Sq. kms. ಚ.ಕಿ.ಮೀಗಳಲ್ಲಿ ಒಟ್ಟು ಭೌಗೋಳಿಕ ವಿಸ್ತೀರ್ಣ	Road length (in Kms) per 100 Sq. Kms area ಒಂದು ಸೂರು ಚ.ಕಿ.ಮೀ ಗೆ ರಸ್ತೆಗಳ ಉದ್ದ (ಕಿ.ಮೀ ಗಳಲ್ಲಿ)
1	2	49	50	51	52	53
	Code		E2			E3
1	Gadag ಗದಗ	367258	3.54	1341.12	109751	1.22
2	Mundaragi ಮುಖಂಡರಗಿ	131897	6.07	413.23	88398	0.47
3	Naragund ನರಗುಂದ	100623	7.95	584.25	43562	1.34
4	Ron ರೋಣ	264123	4.92	948.79	129091	0.73
5	Gajendragad ಗಜೇಂದ್ರಗಡ	0	#DIV/0!	0	0	#DIV/0!
6	Laxmeshwar ಲಕ್ಷ್ಮೇಶ್ವರ	0	#DIV/0!	0	0	#DIV/0!
7	Shirahatti ಶಿರಹಟ್ಟಿ	200669	3.99	400.00	94913	0.42
	District	1064570	4.70	3687.39	465715	0.79

168

Indicators Regarding Economic Infrastructure 2017-18

2017-18ರ ಆರ್ಥಿಕ ಸೌಲಭ್ಯಗಳ ಸೂಚ್ಯಂಕಗಳು

ಕ್ರಮ. ಸಂಖ್ಯೆ. Sl.No.	Name of the Taluka ತಾಲ್ಲೂಕಿನ ಹೆಸರು	Total population ಒಟ್ಟು ಜನಸಂಖ್ಯೆ	No.of Telephones per lakh population ಒಂದು ಲಕ್ಷ ಜನಸಂಖ್ಯೆಗೆ ದೂರವಾಣಿಗಳ ಸಂಖ್ಯೆ	Total Road length (Kms) ಒಟ್ಟು ರಸ್ತೆಗಳ ಉದ್ದ (ಕಿ.ಮೀ ಗಳಲ್ಲಿ)	Total Geographical Area in Sq. kms. ಚ.ಕಿ.ಮೀಗಳಲ್ಲಿ ಒಟ್ಟು ಭೌಗೋಳಿಕ ವಿಸ್ತೀರ್ಣ	Road length (in Kms) per 100 Sq. Kms area ಒಂದು ಸೂರು ಚ.ಕಿ.ಮೀ ಗೆ ರಸ್ತೆಗಳ ಉದ್ದ (ಕಿ.ಮೀ ಗಳಲ್ಲಿ)
1	2	49	50	51	52	53
	Code		E2			E3
1	Gadag ಗದಗ	367258	3.54	1341.12	109751	1.22
2	Mundaragi ಮುಖಂಡರಗಿ	131897	6.07	413.23	88398	0.47
3	Naragund ನರಗುಂದ	100623	7.95	584.25	43562	1.34
4	Ron ರೋಣ	264123	4.92	948.79	129091	0.73
5	Gajendragad ಗಜೇಂದ್ರಗಡ	0	#DIV/0!	0	0	#DIV/0!
6	Laxmeshwar ಲಕ್ಷ್ಮೇಶ್ವರ	0	#DIV/0!	0	0	#DIV/0!
7	Shirahatti ಶಿರಹಟ್ಟಿ	200669	3.99	400.00	94913	0.42
	District	1064570	4.70	3687.39	465715	0.79

168

Indicators Regarding Economic Infrastructure 2017-18

2017-18ರ ಆರ್ಥಿಕ ಸೌಲಭ್ಯಗಳ ಸೂಚ್ಯಂಕಗಳು

ಕ್ರಮ. ಸಂಖ್ಯೆ. Sl.No.	Name of the Taluka ತಾಲ್ಲೂಕಿನ ಹೆಸರು	No.of habitations access to all weather roads ಎಲ್ಲ ಋತು ರಸ್ತೆಗಳಿಗೆ ಹ್ಯಾಬಿಟೆನ್ಸ್‌ಗಳ ಸಂಖ್ಯೆ	Total No.of Habitations ಒಟ್ಟು ಹ್ಯಾಬಿಟೆನ್ಸ್‌ಗಳ ಸಂಖ್ಯೆ	% of Habitations having access to all weather roads ಪ್ರತಿಶತ ಎಲ್ಲ ಋತು ರಸ್ತೆಗಳಿಗೆ ಹ್ಯಾಬಿಟೆನ್ಸ್‌ಗಳ ಸಂಖ್ಯೆ	Total Length of Railway line (kms) ಒಟ್ಟು ರೇಲ್ವೆ ಲೈನ್‌ಗಳ ಉದ್ದ
1	2	54	55	56	57
	Code			E4	
1	Gadag ಗದಗ	68	68	100.00	68.50
2	Mundaragi ಮುಖಂಡರಗಿ	69	69	100.00	4.00
3	Naragund ನರಗುಂದ	30	30	100.00	0.00
4	Ron ರೋಣ	110	110	100.00	23.50
5	Gajendragad ಗಜೇಂದ್ರಗಡ	0	0	#DIV/0!	0.00
6	Laxmeshwar ಲಕ್ಷ್ಮೇಶ್ವರ	0	0	#DIV/0!	0.00
7	Shirahatti ಶಿರಹಟ್ಟಿ	97	97	100.00	0.00
	District	374	374	100.00	96.00

169

Indicators Regarding Economic Infrastructure 2017-18

2017-18ರ ಆರ್ಥಿಕ ಸೌಲಭ್ಯಗಳ ಸೂಚ್ಯಂಕಗಳು

ಕ್ರಮ. ಸಂಖ್ಯೆ. Sl.No.	Name of the Taluka ತಾಲ್ಲೂಕಿನ ಹೆಸರು	No.of habitations access to all weather roads ಎಲ್ಲ ಋತು ರಸ್ತೆಗಳಿಗೆ ಹ್ಯಾಬಿಟೆನ್ಸ್‌ಗಳ ಸಂಖ್ಯೆ	Total No.of Habitations ಒಟ್ಟು ಹ್ಯಾಬಿಟೆನ್ಸ್‌ಗಳ ಸಂಖ್ಯೆ	% of Habitations having access to all weather roads ಪ್ರತಿಶತ ಎಲ್ಲ ಋತು ರಸ್ತೆಗಳಿಗೆ ಹ್ಯಾಬಿಟೆನ್ಸ್‌ಗಳ ಸಂಖ್ಯೆ	Total Length of Railway line (kms) ಒಟ್ಟು ರೇಲ್ವೆ ಲೈನ್‌ಗಳ ಉದ್ದ
1	2	54	55	56	57
	Code			E4	
1	Gadag ಗದಗ	68	68	100.00	68.50
2	Mundaragi ಮುಖಂಡರಗಿ	69	69	100.00	4.00
3	Naragund ನರಗುಂದ	30	30	100.00	0.00
4	Ron ರೋಣ	110	110	100.00	23.50
5	Gajendragad ಗಜೇಂದ್ರಗಡ	0	0	#DIV/0!	0.00
6	Laxmeshwar ಲಕ್ಷ್ಮೇಶ್ವರ	0	0	#DIV/0!	0.00
7	Shirahatti ಶಿರಹಟ್ಟಿ	97	97	100.00	0.00
	District	374	374	100.00	96.00

169

**Indicators Regarding Economic Infrastructure 2017-18**

**2017-18ರ ಆರ್ಥಿಕ ಸೌಲಭ್ಯಗಳ ಸೂಚ್ಯಂಕಗಳು**

ಕ್ರಮ. ಸಂಖ್ಯೆ. SI.No.	Name of the Taluka ತಾಲ್ಲೂಕಿನ ಹೆಸರು	Total Geographical Area in Sq.kms. ಚ.ಕಿ.ಮೀಗಳಲ್ಲಿ ಒಟ್ಟು ಭೌಗೋಳಿಕ ವಿಸ್ತೀರ್ಣ	Length of Railway line(in Kms) Per 1000 Sq. Kms area ಒಂದು ಸಾವಿರ ಚ.ಕಿ.ಮೀ ಗೆ ರೇಲ್ವೆ ಲೈನ್‌ಗಳ ಉದ್ದ	No.of Motor Vehicles ಮೋಟಾರ ವಾಹನಗಳ ಸಂಖ್ಯೆ	Total population ಒಟ್ಟು ಜನಸಂಖ್ಯೆ (2011)	No.of Motor Vehicles per lakh population ಒಂದು ಲಕ್ಷ ಜನಸಂಖ್ಯೆಗೆ ಮೋಟಾರು ವಾಹನಗಳ ಸಂಖ್ಯೆ
1	2	58	59	60	61	62
	Code		E5			E6
1	Gadag ಗದಗ	109751	0.62	93300	367258	25404
2	Mundaragi ಮುಖಂಡರಿ	88398	0.05	20058	131897	15207
3	Naragund ನರಗುಂದ	43562	0.00	33030	100623	32825
4	Ron ರೋಣ	129091	0.18	24168	264123	9150
5	Gajendragad ಗಜೇಂದ್ರಗಡ	0	#DIV/0!	0	0	#DIV/0!
6	Laxmeshwar ಲಕ್ಷ್ಮೇಶ್ವರ	0	#DIV/0!	0	0	#DIV/0!
7	Shirahatti ಶಿರಹಟ್ಟಿ	94913	0.00	24989	200669	12453
	District	465715	0.21	195545	1064570	18368

170

**Indicators Regarding Economic Infrastructure 2017-18**

**2017-18ರ ಆರ್ಥಿಕ ಸೌಲಭ್ಯಗಳ ಸೂಚ್ಯಂಕಗಳು**

ಕ್ರಮ. ಸಂಖ್ಯೆ. SI.No.	Name of the Taluka ತಾಲ್ಲೂಕಿನ ಹೆಸರು	Total Geographical Area in Sq.kms. ಚ.ಕಿ.ಮೀಗಳಲ್ಲಿ ಒಟ್ಟು ಭೌಗೋಳಿಕ ವಿಸ್ತೀರ್ಣ	Length of Railway line(in Kms) Per 1000 Sq. Kms area ಒಂದು ಸಾವಿರ ಚ.ಕಿ.ಮೀ ಗೆ ರೇಲ್ವೆ ಲೈನ್‌ಗಳ ಉದ್ದ	No.of Motor Vehicles ಮೋಟಾರ ವಾಹನಗಳ ಸಂಖ್ಯೆ	Total population ಒಟ್ಟು ಜನಸಂಖ್ಯೆ (2011)	No.of Motor Vehicles per lakh population ಒಂದು ಲಕ್ಷ ಜನಸಂಖ್ಯೆಗೆ ಮೋಟಾರು ವಾಹನಗಳ ಸಂಖ್ಯೆ
1	2	58	59	60	61	62
	Code		E5			E6
1	Gadag ಗದಗ	109751	0.62	93300	367258	25404
2	Mundaragi ಮುಖಂಡರಿ	88398	0.05	20058	131897	15207
3	Naragund ನರಗುಂದ	43562	0.00	33030	100623	32825
4	Ron ರೋಣ	129091	0.18	24168	264123	9150
5	Gajendragad ಗಜೇಂದ್ರಗಡ	0	#DIV/0!	0	0	#DIV/0!
6	Laxmeshwar ಲಕ್ಷ್ಮೇಶ್ವರ	0	#DIV/0!	0	0	#DIV/0!
7	Shirahatti ಶಿರಹಟ್ಟಿ	94913	0.00	24989	200669	12453
	District	465715	0.21	195545	1064570	18368

170

Indicators Regarding Economic Infrastructure 2017-18					
2017-18ರ ಅರ್ಥಿಕ ಸೌಲಭ್ಯಗಳ ಸೂಚ್ಯಂಕಗಳು					
ಕ್ರಮ. ಸಂಖ್ಯೆ. SI.No.	Name of the Taluka ತಾಲ್ಲೂಕಿನ ಹೆಸರು	No.of. Co-operative credit societies ಸಹಕಾರಿ ಸಂಘಗಳ ಸಂಖ್ಯೆ	Total population ಒಟ್ಟು ಜನಸಂಖ್ಯೆ	No.of Co-operative credit societies per lakh population ಒಂದು ಲಕ್ಷ ಜನಸಂಖ್ಯೆಗೆ ಸಹಕಾರಿ ಸಂಘಗಳ ಸಂಖ್ಯೆ	No. of villages electrified +No.of hamlets electrified ವಿದ್ಯುದ್ದೀಕರಣಗೊಂಡ ಹ್ಯಾಮಲೆಟ್ ಗಳನ್ನು ಕೂಡಿದ ಗ್ರಾಮಗಳ ಸಂಖ್ಯೆ
<b>1</b>	<b>2</b>	<b>63</b>	<b>64</b>	<b>65</b>	<b>66</b>
	Code	<b>63</b>		E7	
1	Gadag ಗದಗ	68366	367258	18615	99
2	Mundaragi ಮುಖಂಡರಗಿ	24921	131897	18894	92
3	Naragund ನರಗುಂದ	26589	100623	26424	53
4	Ron ರೋಣ	56660	264123	21452	161
5	Gajendragad ಗಜೇಂದ್ರಗಡ	0	0	#DIV/0!	0
6	Laxmeshwar ಲಕ್ಷ್ಮೇಶ್ವರ	0	0	#DIV/0!	0
7	Shirahatti ಶಿರಹಟ್ಟಿ	35517	200669	17699	146
	District	212053	1064570	19919	551

171

Indicators Regarding Economic Infrastructure 2017-18					
2017-18ರ ಅರ್ಥಿಕ ಸೌಲಭ್ಯಗಳ ಸೂಚ್ಯಂಕಗಳು					
ಕ್ರಮ. ಸಂಖ್ಯೆ. SI.No.	Name of the Taluka ತಾಲ್ಲೂಕಿನ ಹೆಸರು	No.of. Co-operative credit societies ಸಹಕಾರಿ ಸಂಘಗಳ ಸಂಖ್ಯೆ	Total population ಒಟ್ಟು ಜನಸಂಖ್ಯೆ	No.of Co-operative credit societies per lakh population ಒಂದು ಲಕ್ಷ ಜನಸಂಖ್ಯೆಗೆ ಸಹಕಾರಿ ಸಂಘಗಳ ಸಂಖ್ಯೆ	No. of villages electrified +No.of hamlets electrified ವಿದ್ಯುದ್ದೀಕರಣಗೊಂಡ ಹ್ಯಾಮಲೆಟ್ ಗಳನ್ನು ಕೂಡಿದ ಗ್ರಾಮಗಳ ಸಂಖ್ಯೆ
<b>1</b>	<b>2</b>	<b>63</b>	<b>64</b>	<b>65</b>	<b>66</b>
	Code	<b>63</b>		E7	
1	Gadag ಗದಗ	68366	367258	18615	99
2	Mundaragi ಮುಖಂಡರಗಿ	24921	131897	18894	92
3	Naragund ನರಗುಂದ	26589	100623	26424	53
4	Ron ರೋಣ	56660	264123	21452	161
5	Gajendragad ಗಜೇಂದ್ರಗಡ	0	0	#DIV/0!	0
6	Laxmeshwar ಲಕ್ಷ್ಮೇಶ್ವರ	0	0	#DIV/0!	0
7	Shirahatti ಶಿರಹಟ್ಟಿ	35517	200669	17699	146
	District	212053	1064570	19919	551

171

**Indicators Regarding Economic Infrastructure 2017-18**

**2017-18ರ ಅರ್ಥಿಕ ಸೌಲಭ್ಯಗಳ ಸೂಚ್ಯಂಕಗಳು**

ಕ್ರಮ. ಸಂಖ್ಯೆ. Sl.No.	Name of the Taluka ತಾಲ್ಲೂಕಿನ ಹೆಸರು	Total No.of villages + Total No.of hamlets ಒಟ್ಟು ಹ್ಯಾಮಲೆಟ್ ಗಳನ್ನು ಕೂಡಿದ ಗ್ರಾಮಗಳ ಸಂಖ್ಯೆ	% of electrified villages including hamlets ಶೇಕಡಾ ವಾರು ವಿದ್ಯುದ್ದೀಕರಣಗೊಂಡ ಹ್ಯಾಮಲೆಟ್ ಗಳನ್ನು ಕೂಡಿದ ಗ್ರಾಮಗಳ ಸಂಖ್ಯೆ	Total No.of (Regulated Markets + Sub Markets) ಒಟ್ಟು ನಿಯಂತ್ರಿತ ಮಾರುಕಟ್ಟೆಗಳ ಸಂಖ್ಯೆ	Total population ಒಟ್ಟು ಜನಸಂಖ್ಯೆ	Regulated Markets & Sub Markets per lakh population ಒಂದು ಲಕ್ಷ ಜನಸಂಖ್ಯೆಗೆ ಒಟ್ಟು ನಿಯಂತ್ರಿತ ಮಾರುಕಟ್ಟೆಗಳ ಸಂಖ್ಯೆ
1	2	67	68	69	70	71
	Code		E8			E9
1	Gadag ಗದಗ	64	155	7	367258	1.91
2	Mundaragi ಮುಖಂಡರಿ	58	159	2	131897	1.52
3	Naragund ನರಗುಂದ	35	151	4	100623	3.98
4	Ron ರೋಣ	93	173	4	264123	1.51
5	Gajendragad ಗಜೇಂದ್ರಗಡ	0	#DIV/0!	0	0	#DIV/0!
6	Laxmeshwar ಲಕ್ಷ್ಮೇಶ್ವರ	0	#DIV/0!	0	0	#DIV/0!
7	Shirahatti ಶಿರಹಟ್ಟಿ	87	168	4	200669	1.99
	District	337	164	21	1064570	1.97

172

**Indicators Regarding Economic Infrastructure 2017-18**

**2017-18ರ ಅರ್ಥಿಕ ಸೌಲಭ್ಯಗಳ ಸೂಚ್ಯಂಕಗಳು**

ಕ್ರಮ. ಸಂಖ್ಯೆ. Sl.No.	Name of the Taluka ತಾಲ್ಲೂಕಿನ ಹೆಸರು	Total No.of villages + Total No.of hamlets ಒಟ್ಟು ಹ್ಯಾಮಲೆಟ್ ಗಳನ್ನು ಕೂಡಿದ ಗ್ರಾಮಗಳ ಸಂಖ್ಯೆ	% of electrified villages including hamlets ಶೇಕಡಾ ವಾರು ವಿದ್ಯುದ್ದೀಕರಣಗೊಂಡ ಹ್ಯಾಮಲೆಟ್ ಗಳನ್ನು ಕೂಡಿದ ಗ್ರಾಮಗಳ ಸಂಖ್ಯೆ	Total No.of (Regulated Markets + Sub Markets) ಒಟ್ಟು ನಿಯಂತ್ರಿತ ಮಾರುಕಟ್ಟೆಗಳ ಸಂಖ್ಯೆ	Total population ಒಟ್ಟು ಜನಸಂಖ್ಯೆ	Regulated Markets & Sub Markets per lakh population ಒಂದು ಲಕ್ಷ ಜನಸಂಖ್ಯೆಗೆ ಒಟ್ಟು ನಿಯಂತ್ರಿತ ಮಾರುಕಟ್ಟೆಗಳ ಸಂಖ್ಯೆ
1	2	67	68	69	70	71
	Code		E8			E9
1	Gadag ಗದಗ	64	155	7	367258	1.91
2	Mundaragi ಮುಖಂಡರಿ	58	159	2	131897	1.52
3	Naragund ನರಗುಂದ	35	151	4	100623	3.98
4	Ron ರೋಣ	93	173	4	264123	1.51
5	Gajendragad ಗಜೇಂದ್ರಗಡ	0	#DIV/0!	0	0	#DIV/0!
6	Laxmeshwar ಲಕ್ಷ್ಮೇಶ್ವರ	0	#DIV/0!	0	0	#DIV/0!
7	Shirahatti ಶಿರಹಟ್ಟಿ	87	168	4	200669	1.99
	District	337	164	21	1064570	1.97

172



**Indicators Regarding Social Infrastructure 2017-18**

**2017-18 ರ ಸಾಮಾಜಿಕ ಸೌಲಭ್ಯಗಳ ಸೂಚ್ಯಂಕಗಳು**

ಕ್ರಮ. ಸಂಖ್ಯೆ. Sl.No.	Name of the Taluka ತಾಲ್ಲೂಕಿನ ಹೆಸರು	No. of Doctors (Govt+ Private) ಡಾಕ್ಟರ್‌ಗಳ ಸಂಖ್ಯೆ	Total population ಒಟ್ಟು ಜನಸಂಖ್ಯೆ	Tota No. of Doctor per 10000 population 10000 ಜನಸಂಖ್ಯೆಗೆ ಡಾಕ್ಟರ್‌ಗಳ ಸಂಖ್ಯೆ	No.of. Hospital Beds ಹಾಸಿಗೆಗಳ ಸಂಖ್ಯೆ	Total population ಒಟ್ಟು ಜನಸಂಖ್ಯೆ	No.of Beds per 10000 population 10000 ಜನಸಂಖ್ಯೆಗೆ ಹಾಸಿಗೆಗಳ ಸಂಖ್ಯೆ
1	2	72	73	74	75	76	77
	Code			S1			S2
1	Gadag ಗದಗ	324	367258	9	722	367258	20
2	Mundaragi ಮುಂಡರಗಿ	44	131897	3	142	131897	11
3	Naragund ನರಗುಂದ	52	100623	5	118	100623	12
4	Ron ರೋಣ	135	264123	5	226	264123	9
5	Gajendragad ಗಜೇಂದ್ರಗಡ	0	0	#DIV/0!	0	0	#DIV/0!
6	Laxmeshwar ಲಕ್ಷ್ಮೇಶ್ವರ	0	0	#DIV/0!	0	0	#DIV/0!
7	Shirahatti ಶಿರಹಟ್ಟಿ	81	200669	4	196	200669	10
	District	636	1064570	6	1404	1064570	13

173

**Indicators Regarding Social Infrastructure 2017-18**

**2017-18 ರ ಸಾಮಾಜಿಕ ಸೌಲಭ್ಯಗಳ ಸೂಚ್ಯಂಕಗಳು**

ಕ್ರಮ. ಸಂಖ್ಯೆ. Sl.No.	Name of the Taluka ತಾಲ್ಲೂಕಿನ ಹೆಸರು	No. of Doctors (Govt+ Private) ಡಾಕ್ಟರ್‌ಗಳ ಸಂಖ್ಯೆ	Total population ಒಟ್ಟು ಜನಸಂಖ್ಯೆ	Tota No. of Doctor per 10000 population 10000 ಜನಸಂಖ್ಯೆಗೆ ಡಾಕ್ಟರ್‌ಗಳ ಸಂಖ್ಯೆ	No.of. Hospital Beds ಹಾಸಿಗೆಗಳ ಸಂಖ್ಯೆ	Total population ಒಟ್ಟು ಜನಸಂಖ್ಯೆ	No.of Beds per 10000 population 10000 ಜನಸಂಖ್ಯೆಗೆ ಹಾಸಿಗೆಗಳ ಸಂಖ್ಯೆ
1	2	72	73	74	75	76	77
	Code			S1			S2
1	Gadag ಗದಗ	324	367258	9	722	367258	20
2	Mundaragi ಮುಂಡರಗಿ	44	131897	3	142	131897	11
3	Naragund ನರಗುಂದ	52	100623	5	118	100623	12
4	Ron ರೋಣ	135	264123	5	226	264123	9
5	Gajendragad ಗಜೇಂದ್ರಗಡ	0	0	#DIV/0!	0	0	#DIV/0!
6	Laxmeshwar ಲಕ್ಷ್ಮೇಶ್ವರ	0	0	#DIV/0!	0	0	#DIV/0!
7	Shirahatti ಶಿರಹಟ್ಟಿ	81	200669	4	196	200669	10
	District	636	1064570	6	1404	1064570	13

173

Indicators Regarding Social Infrastructure 2017-18					
2017-18 ರ ಸಾಮಾಜಿಕ ಸೌಲಭ್ಯಗಳ ಸೂಚ್ಯಂಕಗಳು					
ಕ್ರಮ. ಸಂಖ್ಯೆ. SI.No.	Name of the Taluka ತಾಲ್ಲೂಕಿನ ಹೆಸರು	No.of. Literates ಅಕ್ಷರಸ್ಥರ ಸಂಖ್ಯೆ ( 2011)	(Total Population - (0 to 6 Population) ಒಟ್ಟು ಜನಸಂಖ್ಯೆ- (0 ರಿಂದ 6 ವರ್ಷದವರ ಜನಸಂಖ್ಯೆ)(2011)	Literacy Rate ಸಾಕ್ಷರತಾ ಪ್ರಮಾಣ ( 2011 )	No.of Pupils ( I to Xstd) ವಿದ್ಯಾರ್ಥಿಗಳ ಸಂಖ್ಯೆ (1 ರಿಂದ 10ರ ವರೆಗೆ)
1	2	78	79	80	81
	Code			S3	
1	Gadag ಗದಗ	255394	43497	5.87	62657
2	Mundaragi ಮುಂಡರಗಿ	82717	16972	48.74	24340
3	Naragund ನರಗುಂದ	65293	12579	51.91	16758
4	Ron ರೋಣ	169345	34089	49.68	43704
5	Gajendragad ಗಜೇಂದ್ರಗಡ	0	0	#DIV/0!	0
6	Laxmeshwar ಲಕ್ಷ್ಮೇಶ್ವರ	0	0	#DIV/0!	0
7	Shirahatti ಶಿರಹಟ್ಟಿ	127428	25305	50.36	33677
	District	700177	132442	52.87	181136

174

Indicators Regarding Social Infrastructure 2017-18					
2017-18 ರ ಸಾಮಾಜಿಕ ಸೌಲಭ್ಯಗಳ ಸೂಚ್ಯಂಕಗಳು					
ಕ್ರಮ. ಸಂಖ್ಯೆ. SI.No.	Name of the Taluka ತಾಲ್ಲೂಕಿನ ಹೆಸರು	No.of. Literates ಅಕ್ಷರಸ್ಥರ ಸಂಖ್ಯೆ ( 2011)	(Total Population - (0 to 6 Population) ಒಟ್ಟು ಜನಸಂಖ್ಯೆ- (0 ರಿಂದ 6 ವರ್ಷದವರ ಜನಸಂಖ್ಯೆ)(2011)	Literacy Rate ಸಾಕ್ಷರತಾ ಪ್ರಮಾಣ ( 2011 )	No.of Pupils ( I to Xstd) ವಿದ್ಯಾರ್ಥಿಗಳ ಸಂಖ್ಯೆ (1 ರಿಂದ 10ರ ವರೆಗೆ)
1	2	78	79	80	81
	Code			S3	
1	Gadag ಗದಗ	255394	43497	5.87	62657
2	Mundaragi ಮುಂಡರಗಿ	82717	16972	48.74	24340
3	Naragund ನರಗುಂದ	65293	12579	51.91	16758
4	Ron ರೋಣ	169345	34089	49.68	43704
5	Gajendragad ಗಜೇಂದ್ರಗಡ	0	0	#DIV/0!	0
6	Laxmeshwar ಲಕ್ಷ್ಮೇಶ್ವರ	0	0	#DIV/0!	0
7	Shirahatti ಶಿರಹಟ್ಟಿ	127428	25305	50.36	33677
	District	700177	132442	52.87	181136

174

Indicators Regarding Social Infrastructure 2017-18						
2017-18ರ ಅರ್ಥಿಕ ಸೌಲಭ್ಯಗಳ ಸೂಚ್ಯಂಕಗಳು						
ಕ್ರಮ. ಸಂಖ್ಯೆ. SI.No.	Name of the Taluka ತಾಲ್ಲೂಕಿನ ಹೆಸರು	No. of Teachers ಶಿಕ್ಷಕರ ಸಂಖ್ಯೆ	Pupil - Teacher Ratio (I to X Std) ವಿದ್ಯಾರ್ಥಿಗಳಿಗೆ ಶಿಕ್ಷಕರ ದರ (1 ರಿಂದ 10ರ ವರೆಗೆ)	No.of children out of school in 6 to 14 age group 6-14ರ ಗುಂಪಿನಲ್ಲಿ ಶಾಲೆ ಬಿಟ್ಟ ಮಕ್ಕಳ ಸಂಖ್ಯೆ	Total No.of children in 6 to 14 age group 6-14ರ ಗುಂಪಿನಲ್ಲಿ ಮಕ್ಕಳ ಸಂಖ್ಯೆ	% of Children out of school in the 6-14 age group 6-14ರ ಗುಂಪಿನಲ್ಲಿ ಶಾಲೆ ಬಿಟ್ಟ ಪ್ರತಿಶತ ಮಕ್ಕಳ ಸಂಖ್ಯೆ
1	2	82	83	84	85	86
	Code		S4			S5
1	Gadag ಗದಗ	2504	25	30	51046	0.059
2	Mundaragi ಮುಖಂಡರಗಿ	909	27	42	20103	0.209
3	Naragund ನರಗುಂದ	593	28	13	13790	0.094
4	Ron ರೋಣ	1823	24	29	36675	0.079
5	Gajendragad ಗಜೇಂದ್ರಗಡ	0	#DIV/0!	0	0	#DIV/0!
6	Laxmeshwar ಲಕ್ಷ್ಮೇಶ್ವರ	0	#DIV/0!	0	0	#DIV/0!
7	Shirahatti ಶಿರಹಟ್ಟಿ	1352	25	69	28138	0.245
	District	7181	25	183	149752	0.122

175

Indicators Regarding Social Infrastructure 2017-18						
2017-18ರ ಅರ್ಥಿಕ ಸೌಲಭ್ಯಗಳ ಸೂಚ್ಯಂಕಗಳು						
ಕ್ರಮ. ಸಂಖ್ಯೆ. SI.No.	Name of the Taluka ತಾಲ್ಲೂಕಿನ ಹೆಸರು	No. of Teachers ಶಿಕ್ಷಕರ ಸಂಖ್ಯೆ	Pupil - Teacher Ratio (I to X Std) ವಿದ್ಯಾರ್ಥಿಗಳಿಗೆ ಶಿಕ್ಷಕರ ದರ (1 ರಿಂದ 10ರ ವರೆಗೆ)	No.of children out of school in 6 to 14 age group 6-14ರ ಗುಂಪಿನಲ್ಲಿ ಶಾಲೆ ಬಿಟ್ಟ ಮಕ್ಕಳ ಸಂಖ್ಯೆ	Total No.of children in 6 to 14 age group 6-14ರ ಗುಂಪಿನಲ್ಲಿ ಮಕ್ಕಳ ಸಂಖ್ಯೆ	% of Children out of school in the 6-14 age group 6-14ರ ಗುಂಪಿನಲ್ಲಿ ಶಾಲೆ ಬಿಟ್ಟ ಪ್ರತಿಶತ ಮಕ್ಕಳ ಸಂಖ್ಯೆ
1	2	82	83	84	85	86
	Code		S4			S5
1	Gadag ಗದಗ	2504	25	30	51046	0.059
2	Mundaragi ಮುಖಂಡರಗಿ	909	27	42	20103	0.209
3	Naragund ನರಗುಂದ	593	28	13	13790	0.094
4	Ron ರೋಣ	1823	24	29	36675	0.079
5	Gajendragad ಗಜೇಂದ್ರಗಡ	0	#DIV/0!	0	0	#DIV/0!
6	Laxmeshwar ಲಕ್ಷ್ಮೇಶ್ವರ	0	#DIV/0!	0	0	#DIV/0!
7	Shirahatti ಶಿರಹಟ್ಟಿ	1352	25	69	28138	0.245
	District	7181	25	183	149752	0.122

175

Indicators Regarding Social Infrastructure 2017-18				
2017-18ರ ಅರ್ಥಿಕ ಸೌಲಭ್ಯಗಳ ಸೂಚ್ಯಂಕಗಳು				
ಕ್ರಮ. ಸಂಖ್ಯೆ. SI.No.	Name of the Taluka ತಾಲ್ಲೂಕಿನ ಹೆಸರು	No.of Students enrolled in Govt & Aided & Degree Colleges ಅನುದಾನಿತ ಹಾಗೂ ಪದವಿ ಕಾಲೇಜುಗಳಲ್ಲಿ ದಾಖಲಾದ ವಿದ್ಯಾರ್ಥಿಗಳ ಸಂಖ್ಯೆ	Total population ಒಟ್ಟು ಜನಸಂಖ್ಯೆ	No.of Students enrolled in Aided & Govt & Degree Colleges per Lakh Population ಒಂದು ಲಕ್ಷ ಜನಸಂಖ್ಯೆಗೆ ಅನುದಾನಿತ ಹಾಗೂ ಪದವಿ ಕಾಲೇಜುಗಳಲ್ಲಿ ದಾಖಲಾದ ವಿದ್ಯಾರ್ಥಿಗಳ ಸಂಖ್ಯೆ
<b>1</b>	<b>2</b>	<b>87</b>	<b>88</b>	<b>89</b>
	Code			S6
1	Gadag ಗದಗ	4531	367258	1234
2	Mundaragi ಮುಖಂಡರಗಿ	947	131897	718
3	Naragund ನರಗುಂದ	1010	100623	1004
4	Ron ರೋಣ	2037	264123	771
5	Gajendragad ಗಜೇಂದ್ರಗಡ	0	0	#DIV/0!
6	Laxmeshwar ಲಕ್ಷ್ಮೇಶ್ವರ	0	0	#DIV/0!
7	Shirahatti ಶಿರಹಟ್ಟಿ	379	200669	189
	District	8904	1064570	836

176

Indicators Regarding Social Infrastructure 2017-18				
2017-18ರ ಅರ್ಥಿಕ ಸೌಲಭ್ಯಗಳ ಸೂಚ್ಯಂಕಗಳು				
ಕ್ರಮ. ಸಂಖ್ಯೆ. SI.No.	Name of the Taluka ತಾಲ್ಲೂಕಿನ ಹೆಸರು	No.of Students enrolled in Govt & Aided & Degree Colleges ಅನುದಾನಿತ ಹಾಗೂ ಪದವಿ ಕಾಲೇಜುಗಳಲ್ಲಿ ದಾಖಲಾದ ವಿದ್ಯಾರ್ಥಿಗಳ ಸಂಖ್ಯೆ	Total population ಒಟ್ಟು ಜನಸಂಖ್ಯೆ	No.of Students enrolled in Aided & Govt & Degree Colleges per Lakh Population ಒಂದು ಲಕ್ಷ ಜನಸಂಖ್ಯೆಗೆ ಅನುದಾನಿತ ಹಾಗೂ ಪದವಿ ಕಾಲೇಜುಗಳಲ್ಲಿ ದಾಖಲಾದ ವಿದ್ಯಾರ್ಥಿಗಳ ಸಂಖ್ಯೆ
<b>1</b>	<b>2</b>	<b>87</b>	<b>88</b>	<b>89</b>
	Code			S6
1	Gadag ಗದಗ	4531	367258	1234
2	Mundaragi ಮುಖಂಡರಗಿ	947	131897	718
3	Naragund ನರಗುಂದ	1010	100623	1004
4	Ron ರೋಣ	2037	264123	771
5	Gajendragad ಗಜೇಂದ್ರಗಡ	0	0	#DIV/0!
6	Laxmeshwar ಲಕ್ಷ್ಮೇಶ್ವರ	0	0	#DIV/0!
7	Shirahatti ಶಿರಹಟ್ಟಿ	379	200669	189
	District	8904	1064570	836

176

**Indicators Regarding Social Infrastructure 2017-18**

**2017-18ರ ಅರ್ಥಿಕ ಸೌಲಭ್ಯಗಳ ಸೂಚ್ಯಂಕಗಳು**

ಕ್ರಮ. ಸಂಖ್ಯೆ. SI.No.	Name of the Taluka ತಾಲ್ಲೂಕಿನ ಹೆಸರು	No.of Habitations having drinking water facility of greater than 40 LPCD 40ಲೀ (LPCD) ಗಿಂತ ಹೆಚ್ಚು ಕುಡಿಯುವ ನೀರಿನ ಸೌಲಭ್ಯವಿರುವ ಗ್ರಾಮಗಳ ಸಂಖ್ಯೆ	Total No.of Habitations ಒಟ್ಟು ಗ್ರಾಮಗಳ ಸಂಖ್ಯೆ	No.of Habitations having drinking water facility of 40 or more LPCD 40ಲೀ (LPCD) ಗಿಂತ ಹೆಚ್ಚು ಕುಡಿಯುವ ನೀರಿನ ಸೌಲಭ್ಯವಿರುವ ಗ್ರಾಮಗಳ ಸಂಖ್ಯೆ
<b>1</b>	<b>2</b>	<b>90</b>	<b>91</b>	<b>92</b>
	Code			S7
1	Gadag ಗದಗ	71	71	100.00
2	Mundaragi ಮುಂಡರಗಿ	56	56	100.00
3	Naragund ನರಗುಂದ	39	39	100.00
4	Ron ರೋಣ	98	98	100.00
5	Gajendragad ಗಜೇಂದ್ರಗಡ	0	0	#DIV/0!
6	Laxmeshwar ಲಕ್ಷ್ಮೇಶ್ವರ	0	0	#DIV/0!
7	Shirahatti ಶಿರಹಟ್ಟಿ	96	96	100.00
	District	360	360	100.00

177

**Indicators Regarding Social Infrastructure 2017-18**

**2017-18ರ ಅರ್ಥಿಕ ಸೌಲಭ್ಯಗಳ ಸೂಚ್ಯಂಕಗಳು**

ಕ್ರಮ. ಸಂಖ್ಯೆ. SI.No.	Name of the Taluka ತಾಲ್ಲೂಕಿನ ಹೆಸರು	No.of Habitations having drinking water facility of greater than 40 LPCD 40ಲೀ (LPCD) ಗಿಂತ ಹೆಚ್ಚು ಕುಡಿಯುವ ನೀರಿನ ಸೌಲಭ್ಯವಿರುವ ಗ್ರಾಮಗಳ ಸಂಖ್ಯೆ	Total No.of Habitations ಒಟ್ಟು ಗ್ರಾಮಗಳ ಸಂಖ್ಯೆ	No.of Habitations having drinking water facility of 40 or more LPCD 40ಲೀ (LPCD) ಗಿಂತ ಹೆಚ್ಚು ಕುಡಿಯುವ ನೀರಿನ ಸೌಲಭ್ಯವಿರುವ ಗ್ರಾಮಗಳ ಸಂಖ್ಯೆ
<b>1</b>	<b>2</b>	<b>90</b>	<b>91</b>	<b>92</b>
	Code			S7
1	Gadag ಗದಗ	71	71	100.00
2	Mundaragi ಮುಂಡರಗಿ	56	56	100.00
3	Naragund ನರಗುಂದ	39	39	100.00
4	Ron ರೋಣ	98	98	100.00
5	Gajendragad ಗಜೇಂದ್ರಗಡ	0	0	#DIV/0!
6	Laxmeshwar ಲಕ್ಷ್ಮೇಶ್ವರ	0	0	#DIV/0!
7	Shirahatti ಶಿರಹಟ್ಟಿ	96	96	100.00
	District	360	360	100.00

177

Indicators Regarding Population characteristics 2017 - 18 ಜನಸಂಖ್ಯೆಯ ಲಕ್ಷಣಗಳ ಸೂಚ್ಯಂಕಗಳು 2017 - 18					
ಕ್ರಮ. ಸಂಖ್ಯೆ. Sl.No.	Name of the Taluka ತಾಲ್ಲೂಕಿನ ಹೆಸರು	Female Population ಹೆಣ್ಣು ಜನಸಂಖ್ಯೆ	Male Population ಗಬಿಡು ಜನಸಂಖ್ಯೆ	Sex Ratio (No.of females per 1000 Males) ಲಿಂಗಾಸುಪಾತ	Urban Population ನಗರ ಜನಸಂಖ್ಯೆ
1	2	93	94	95	96
	Code			P1	
1	Gadag ಗದಗ	182686	184572	990	191375
2	Mundaragi ಮುಖಂಡರಿ	65041	66856	973	24919
3	Naragund ನರಗುಂದ	49347	51276	962	36291
4	Ron ರೋಣ	131557	132566	992	72360
5	Gajendragad ಗಜೇಂದ್ರಗಡ	0	0	#DIV/0!	0
6	Laxmeshwar ಲಕ್ಷ್ಮೇಶ್ವರ	0	0	#DIV/0!	0
7	Shirahatti ಶಿರಹಟ್ಟಿ	98792	101877	970	54364
	District	527423	537147	982	379309

178

Indicators Regarding Population characteristics 2017 - 18 ಜನಸಂಖ್ಯೆಯ ಲಕ್ಷಣಗಳ ಸೂಚ್ಯಂಕಗಳು 2017 - 18					
ಕ್ರಮ. ಸಂಖ್ಯೆ. Sl.No.	Name of the Taluka ತಾಲ್ಲೂಕಿನ ಹೆಸರು	Female Population ಹೆಣ್ಣು ಜನಸಂಖ್ಯೆ	Male Population ಗಬಿಡು ಜನಸಂಖ್ಯೆ	Sex Ratio (No.of females per 1000 Males) ಲಿಂಗಾಸುಪಾತ	Urban Population ನಗರ ಜನಸಂಖ್ಯೆ
1	2	93	94	95	96
	Code			P1	
1	Gadag ಗದಗ	182686	184572	990	191375
2	Mundaragi ಮುಖಂಡರಿ	65041	66856	973	24919
3	Naragund ನರಗುಂದ	49347	51276	962	36291
4	Ron ರೋಣ	131557	132566	992	72360
5	Gajendragad ಗಜೇಂದ್ರಗಡ	0	0	#DIV/0!	0
6	Laxmeshwar ಲಕ್ಷ್ಮೇಶ್ವರ	0	0	#DIV/0!	0
7	Shirahatti ಶಿರಹಟ್ಟಿ	98792	101877	970	54364
	District	527423	537147	982	379309

178

**Indicators Regarding Population characteristics 2017 - 18**

ಜನಸಂಖ್ಯೆಯ ಲಕ್ಷಣಗಳ ಸೂಚ್ಯಂಕಗಳು 2017 - 18

ಕ್ರಮ. ಸಂಖ್ಯೆ. SI.No.	Name of the Taluka ತಾಲ್ಲೂಕಿನ ಹೆಸರು	Total Population ಒಟ್ಟು ಜನಸಂಖ್ಯೆ	% Urban population to total Population ಒಟ್ಟು ಜನಸಂಖ್ಯೆಗೆ ಪ್ರತಿಶತ ನಗರ ಜನಸಂಖ್ಯೆ	SC & ST Population ಪ.ಜಾ & ಪ.ಪಂ. ಜನಸಂಖ್ಯೆ	Total Population ಒಟ್ಟು ಜನಸಂಖ್ಯೆ	% SC & ST Population ಪ್ರತಿಶತ ಪ.ಜಾ & ಪ.ಪಂ. ಜನಸಂಖ್ಯೆ
1	2	97	98	99	100	101
	Code		P2			P3
1	Gadag ಗದಗ	367258	52.11	69763	367258	19.00
2	Mundaragi ಮುಖಂಡರಗಿ	131897	18.89	39463	131897	29.92
3	Naragund ನರಗುಂದ	100623	36.07	14485	100623	14.40
4	Ron ರೋಣ	264123	27.40	56139	264123	21.25
5	Gajendragad ಗಜೇಂದ್ರಗಡ	0	#DIV/0!	0	0	#DIV/0!
6	Laxmeshwar ಲಕ್ಷ್ಮೇಶ್ವರ	0	#DIV/0!	0	0	#DIV/0!
7	Shirahatti ಶಿರಹಟ್ಟಿ	200669	27.09	56000	200669	27.91
	District	1064570	35.63	235850	1064570	22.15

179

**Indicators Regarding Population characteristics 2017 - 18**

ಜನಸಂಖ್ಯೆಯ ಲಕ್ಷಣಗಳ ಸೂಚ್ಯಂಕಗಳು 2017 - 18

ಕ್ರಮ. ಸಂಖ್ಯೆ. SI.No.	Name of the Taluka ತಾಲ್ಲೂಕಿನ ಹೆಸರು	Total Population ಒಟ್ಟು ಜನಸಂಖ್ಯೆ	% Urban population to total Population ಒಟ್ಟು ಜನಸಂಖ್ಯೆಗೆ ಪ್ರತಿಶತ ನಗರ ಜನಸಂಖ್ಯೆ	SC & ST Population ಪ.ಜಾ & ಪ.ಪಂ. ಜನಸಂಖ್ಯೆ	Total Population ಒಟ್ಟು ಜನಸಂಖ್ಯೆ	% SC & ST Population ಪ್ರತಿಶತ ಪ.ಜಾ & ಪ.ಪಂ. ಜನಸಂಖ್ಯೆ
1	2	97	98	99	100	101
	Code		P2			P3
1	Gadag ಗದಗ	367258	52.11	69763	367258	19.00
2	Mundaragi ಮುಖಂಡರಗಿ	131897	18.89	39463	131897	29.92
3	Naragund ನರಗುಂದ	100623	36.07	14485	100623	14.40
4	Ron ರೋಣ	264123	27.40	56139	264123	21.25
5	Gajendragad ಗಜೇಂದ್ರಗಡ	0	#DIV/0!	0	0	#DIV/0!
6	Laxmeshwar ಲಕ್ಷ್ಮೇಶ್ವರ	0	#DIV/0!	0	0	#DIV/0!
7	Shirahatti ಶಿರಹಟ್ಟಿ	200669	27.09	56000	200669	27.91
	District	1064570	35.63	235850	1064570	22.15

179

**Indicators Regarding Population characteristics 2017 - 18**

**ಜನಸಂಖ್ಯೆಯ ಲಕ್ಷಣಗಳ ಸೂಚ್ಯಂಕಗಳು 2017 - 18**

ಕ್ರಮ. ಸಂಖ್ಯೆ. SI.No.	Name of the Taluka ತಾಲ್ಲೂಕಿನ ಹೆಸರು	Total No.of Non-Agricultural Workers ಒಟ್ಟು ವ್ಯವಸಾಯೇತರ ಕೆಲಸಗಾರರ ಸಂಖ್ಯೆ	Total Workers ಒಟ್ಟು ಕೆಲಸಗಾರರು	% Non-Agricultural Workers to Total Workers ಪ್ರತಿಶತ ವ್ಯವಸಾಯೇತರ ಕೆಲಸಗಾರರ ಸಂಖ್ಯೆ	Total Agricultural Labourers ಒಟ್ಟು ಕೃಷಿ ಕಾರ್ಮಿಕರು	Total Main workers ಒಟ್ಟು ಮುಖ್ಯ ಕೆಲಸಗಾರರು	% Agricultural labourers to Total Main workers ಪ್ರತಿಶತ ಕೃಷಿ ಕಾರ್ಮಿಕರು
1	2	102	103	104	105	106	107
	Code			P4			P5
1	Gadag ಗದಗ	205642	161616	127.24	37791	137204	27.54
2	Mundaragi ಮುಖಂಡರಿ	66154	65743	100.63	23085	54751	42.16
3	Naragund ನರಗುಂದ	52648	47975	109.74	12263	38797	31.61
4	Ron ರೋಣ	140560	123563	113.76	43569	106829	40.78
5	Gajendragad ಗಜೇಂದ್ರಗಡ	0	0	#DIV/0!	0	0	#DIV/0!
6	Laxmeshwar ಲಕ್ಷ್ಮೇಶ್ವರ	0	0	#DIV/0!	0	0	#DIV/0!
7	Shirahatti ಶಿರಹಟ್ಟಿ	103844	96825	107.25	40685	85870	47.38
	District	568848	495722	114.75	157393	423451	37.17

180

**Indicators Regarding Population characteristics 2017 - 18**

**ಜನಸಂಖ್ಯೆಯ ಲಕ್ಷಣಗಳ ಸೂಚ್ಯಂಕಗಳು 2017 - 18**

ಕ್ರಮ. ಸಂಖ್ಯೆ. SI.No.	Name of the Taluka ತಾಲ್ಲೂಕಿನ ಹೆಸರು	Total No.of Non-Agricultural Workers ಒಟ್ಟು ವ್ಯವಸಾಯೇತರ ಕೆಲಸಗಾರರ ಸಂಖ್ಯೆ	Total Workers ಒಟ್ಟು ಕೆಲಸಗಾರರು	% Non-Agricultural Workers to Total Workers ಪ್ರತಿಶತ ವ್ಯವಸಾಯೇತರ ಕೆಲಸಗಾರರ ಸಂಖ್ಯೆ	Total Agricultural Labourers ಒಟ್ಟು ಕೃಷಿ ಕಾರ್ಮಿಕರು	Total Main workers ಒಟ್ಟು ಮುಖ್ಯ ಕೆಲಸಗಾರರು	% Agricultural labourers to Total Main workers ಪ್ರತಿಶತ ಕೃಷಿ ಕಾರ್ಮಿಕರು
1	2	102	103	104	105	106	107
	Code			P4			P5
1	Gadag ಗದಗ	205642	161616	127.24	37791	137204	27.54
2	Mundaragi ಮುಖಂಡರಿ	66154	65743	100.63	23085	54751	42.16
3	Naragund ನರಗುಂದ	52648	47975	109.74	12263	38797	31.61
4	Ron ರೋಣ	140560	123563	113.76	43569	106829	40.78
5	Gajendragad ಗಜೇಂದ್ರಗಡ	0	0	#DIV/0!	0	0	#DIV/0!
6	Laxmeshwar ಲಕ್ಷ್ಮೇಶ್ವರ	0	0	#DIV/0!	0	0	#DIV/0!
7	Shirahatti ಶಿರಹಟ್ಟಿ	103844	96825	107.25	40685	85870	47.38
	District	568848	495722	114.75	157393	423451	37.17

180



ಜಿಲ್ಲಾ ಉಸ್ತುವಾರಿ ಸಚಿವರು				
ಕ್ರ ಸಂ	ವಿವರ	STD code	ದೂರವಾಣಿ	
			ಕಚೇರಿ	ನಿವಾಸ
1	ಶ್ರೀ ಹೆಚ್.ಕೆ.ಪಾಟೀಲ, ಮಾನ್ಯ ಗ್ರಾಮೀಣ ಅಭಿವೃದ್ಧಿ ಮತ್ತು ಪಂಚಾಯತ್ ರಾಜ ಸಚಿವರು ಹಾಗೂ ಗದಗ ಜಿಲ್ಲಾ ಉಸ್ತುವಾರಿ ಸಚಿವರು.	080	22058094	22033492
		080	23513662	22258094
		08372	23240886	234059
ವಿಧಾನ ಸಭಾ ಸದಸ್ಯರ ದೂರವಾಣಿ ಸಂಖ್ಯೆಗಳು				
ಕ್ರ ಸಂ	ವಿವರ	STD code	ದೂರವಾಣಿ	
			ಕಚೇರಿ	ಮೊ.ನಂ.
1	ಶ್ರೀ ಬಿ.ಆರ್.ಯಾವಗಲ್, ಶಾಸಕರು, ನರಗುಂದ.	-	-	9448338079
2	ಶ್ರೀ ಜಿ.ಎಸ್.ಪಾಟೀಲ, ಶಾಸಕರು, ರೋಣ.	08381	235464	9448052079
3	ಶ್ರೀ ರಾಮಕೃಷ್ಣ.ಎಸ್.ದೊಡ್ಡಮನಿ, ಶಾಸಕರು, ಶಿರಹಟ್ಟಿ.	-	-	9448552227

181

ಜಿಲ್ಲಾ ಉಸ್ತುವಾರಿ ಸಚಿವರು				
ಕ್ರ ಸಂ	ವಿವರ	STD code	ದೂರವಾಣಿ	
			ಕಚೇರಿ	ನಿವಾಸ
1	ಶ್ರೀ ಹೆಚ್.ಕೆ.ಪಾಟೀಲ, ಮಾನ್ಯ ಗ್ರಾಮೀಣ ಅಭಿವೃದ್ಧಿ ಮತ್ತು ಪಂಚಾಯತ್ ರಾಜ ಸಚಿವರು ಹಾಗೂ ಗದಗ ಜಿಲ್ಲಾ ಉಸ್ತುವಾರಿ ಸಚಿವರು.	080	22058094	22033492
		080	23513662	22258094
		08372	23240886	234059
ವಿಧಾನ ಸಭಾ ಸದಸ್ಯರ ದೂರವಾಣಿ ಸಂಖ್ಯೆಗಳು				
ಕ್ರ ಸಂ	ವಿವರ	STD code	ದೂರವಾಣಿ	
			ಕಚೇರಿ	ಮೊ.ನಂ.
1	ಶ್ರೀ ಬಿ.ಆರ್.ಯಾವಗಲ್, ಶಾಸಕರು, ನರಗುಂದ.	-	-	9448338079
2	ಶ್ರೀ ಜಿ.ಎಸ್.ಪಾಟೀಲ, ಶಾಸಕರು, ರೋಣ.	08381	235464	9448052079
3	ಶ್ರೀ ರಾಮಕೃಷ್ಣ.ಎಸ್.ದೊಡ್ಡಮನಿ, ಶಾಸಕರು, ಶಿರಹಟ್ಟಿ.	-	-	9448552227

181

**ವಿಧಾನ ಪರಿಷತ್ ಸದಸ್ಯರ ದೂರವಾಣಿ ಸಂಖ್ಯೆಗಳು**

ಕ್ರ ಸಂ	ವಿವರ	STD code	ದೂರವಾಣಿ	
			ಕಚೇರಿ	ಮೊ.ನಂ.
1	ಶ್ರೀ ಎಸ್.ವಿ.ಸಂಕನೂರ, ವಿಧಾನ ಪರಿಷತ್ ಸದಸ್ಯರು, ಗದಗ.	-	-	9448301983
2	ಶ್ರೀ ಬಸವರಾಜ ಹೊರಟ್ಟಿ, ವಿಧಾನ ಪರಿಷತ್ ಸದಸ್ಯರು, ಹುಬ್ಬಳ್ಳಿ.	0836	2351383	9448111188
3	ಶ್ರೀ ನಾಗರಾಜ.ಭಟ್ಟಿ, ವಿಧಾನ ಪರಿಷತ್ ಸದಸ್ಯರು, ಹುಬ್ಬಳ್ಳಿ.	0836	2357420	9845349592
4	ಶ್ರೀ ಶ್ರೀನಿವಾಸ ಮಾನೆ, ವಿಧಾನ ಪರಿಷತ್ ಸದಸ್ಯರು, ಹುಬ್ಬಳ್ಳಿ.	0836	22359209	9590033000
5	ಶ್ರೀ ವೀರಣ್ಣ ಮತ್ತಿಕಟ್ಟಿ, ಅಧ್ಯಕ್ಷರು, ಕರ್ನಾಟಕ ವಿಧಾನ ಪರಿಷತ್, ಧಾರವಾಡ.	0836	274858	2748585
6	ಶ್ರೀ ಪ್ರದೀಪ ಶೆಟ್ಟರ್, ವಿಧಾನ ಪರಿಷತ್ ಸದಸ್ಯರು, ಹುಬ್ಬಳ್ಳಿ.	0836	2285511	8884611111

**ಲೋಕಸಭಾ ಸದಸ್ಯರ ದೂರವಾಣಿ ಸಂಖ್ಯೆಗಳು**

ಕ್ರ ಸಂ	ವಿವರ	STD code	ದೂರವಾಣಿ	
			ಕಚೇರಿ	ನಿವಾಸ
1	ಶ್ರೀ ಪಿ.ಸಿ.ಗದ್ದಿಗೌಡರ, ಲೋಕಸಭಾ ಸದಸ್ಯರು, ಬಾಗಲಕೋಟೆ	08354	220164	9448137164
2	ಶ್ರೀ ಶಿವಕುಮಾರ ಉದಾಸಿ, ಲೋಕಸಭಾ ಸದಸ್ಯರು, ಹಾವೇರಿ	080	26581193	9844034575

**ವಿಧಾನ ಪರಿಷತ್ ಸದಸ್ಯರ ದೂರವಾಣಿ ಸಂಖ್ಯೆಗಳು**

ಕ್ರ ಸಂ	ವಿವರ	STD code	ದೂರವಾಣಿ	
			ಕಚೇರಿ	ಮೊ.ನಂ.
1	ಶ್ರೀ ಎಸ್.ವಿ.ಸಂಕನೂರ, ವಿಧಾನ ಪರಿಷತ್ ಸದಸ್ಯರು, ಗದಗ.	-	-	9448301983
2	ಶ್ರೀ ಬಸವರಾಜ ಹೊರಟ್ಟಿ, ವಿಧಾನ ಪರಿಷತ್ ಸದಸ್ಯರು, ಹುಬ್ಬಳ್ಳಿ.	0836	2351383	9448111188
3	ಶ್ರೀ ನಾಗರಾಜ.ಭಟ್ಟಿ, ವಿಧಾನ ಪರಿಷತ್ ಸದಸ್ಯರು, ಹುಬ್ಬಳ್ಳಿ.	0836	2357420	9845349592
4	ಶ್ರೀ ಶ್ರೀನಿವಾಸ ಮಾನೆ, ವಿಧಾನ ಪರಿಷತ್ ಸದಸ್ಯರು, ಹುಬ್ಬಳ್ಳಿ.	0836	22359209	9590033000
5	ಶ್ರೀ ವೀರಣ್ಣ ಮತ್ತಿಕಟ್ಟಿ, ಅಧ್ಯಕ್ಷರು, ಕರ್ನಾಟಕ ವಿಧಾನ ಪರಿಷತ್, ಧಾರವಾಡ.	0836	274858	2748585
6	ಶ್ರೀ ಪ್ರದೀಪ ಶೆಟ್ಟರ್, ವಿಧಾನ ಪರಿಷತ್ ಸದಸ್ಯರು, ಹುಬ್ಬಳ್ಳಿ.	0836	2285511	8884611111

**ಲೋಕಸಭಾ ಸದಸ್ಯರ ದೂರವಾಣಿ ಸಂಖ್ಯೆಗಳು**

ಕ್ರ ಸಂ	ವಿವರ	STD code	ದೂರವಾಣಿ	
			ಕಚೇರಿ	ನಿವಾಸ
1	ಶ್ರೀ ಪಿ.ಸಿ.ಗದ್ದಿಗೌಡರ, ಲೋಕಸಭಾ ಸದಸ್ಯರು, ಬಾಗಲಕೋಟೆ	08354	220164	9448137164
2	ಶ್ರೀ ಶಿವಕುಮಾರ ಉದಾಸಿ, ಲೋಕಸಭಾ ಸದಸ್ಯರು, ಹಾವೇರಿ	080	26581193	9844034575

ಗದಗ ಜಿಲ್ಲಾ ಮಟ್ಟದ ಅಧಿಕಾರಿಗಳ ಹೆಸರು ಮತ್ತು ದೂರವಾಣಿ ಸಂಖ್ಯೆಗಳು				
ಕ್ರ ಸಂ	ಇಲಾಖೆಯ ಹೆಸರು	STD code	ದೂರವಾಣಿ	
			ಕಚೇರಿ	ನಿವಾಸ
1	ಜಿಲ್ಲಾಧಿಕಾರಿಗಳು ಚುನಾವಣೆ ಶಾಖೆ, ಗದಗ.	08372	234880	
2	ಭೂ ವಿಜ್ಞಾನಿಗಳ ಕಚೇರಿ (ಖನಿಜ) ಗಣಿ ಮತ್ತು ಖನಿಜ ಇಲಾಖೆ	0836	240749	
3	ಅಬಕಾರಿ ಉಪ ಅಧೀಕ್ಷಕರು, ಗದಗ.	08372	230215	
4	ವಾಣಿಜ್ಯ ತೆರಿಗೆ ಸಹಾಯಕ ಆಯುಕ್ತರು, ಗದಗ.	08372	237003	
5	ಪ್ರಾದೇಶಿಕ ಸಾರಿಗೆ ಅಧಿಕಾರಿಗಳು, ಗದಗ.	08372	237078	235694
6	ಉಪ ನಿರ್ದೇಶಕರು ಆಹಾರ ಮತ್ತು ನಾಗರಿಕ ಪೂರೈಕೆ ಇಲಾಖೆ, ಗದಗ.	08372	239443	
7	ಜಿಲ್ಲಾ ನೋಂದಣಿ ಅಧಿಕಾರಿಗಳು, ಗದಗ.	08372	230888	
8	ಕಾರ್ಮಿಕ ಅಧಿಕಾರಿಗಳು, ಕಾರ್ಮಿಕ ಇಲಾಖೆ ಗದಗ.	08372	233480	
9	ಕಾರ್ಯನಿರ್ವಾಹಕ ಅಭಿಯಂತರರು ಮ.ಬ.ದ.ಕಾ.ನಿ.ವಿಭಾಗ ನಂ.1, ಗದಗ.	08372	239452	
10	ಸಹಾಯಕ ನಿರ್ದೇಶಕರು, ಜಿಲ್ಲಾ ವಾರ್ತಾ ಮತ್ತು ಪ್ರಚಾರ ಇಲಾಖೆ ಗದಗ.	08372	239452	
11	ಜಿಲ್ಲಾ ವಿಮಾಧಿಕಾರಿಗಳು (ಕೆ.ಜಿ.ಐ.ಡಿ) ಗದಗ.	08372	231636	
12	ಜಿಲ್ಲಾ ಖಜಾನೆ ಅಧಿಕಾರಿಗಳು, ಜಿಲ್ಲಾ ಖಜಾನೆ, ಗದಗ.	08372	237477	
13	ನಗರಸಭೆ ಆಯುಕ್ತರು, ಗದಗ-ಬೆಟಗೇರಿ, ನಗರಸಭೆ, ಗದಗ.	08372	237771	

183

ಗದಗ ಜಿಲ್ಲಾ ಮಟ್ಟದ ಅಧಿಕಾರಿಗಳ ಹೆಸರು ಮತ್ತು ದೂರವಾಣಿ ಸಂಖ್ಯೆಗಳು				
ಕ್ರ ಸಂ	ಇಲಾಖೆಯ ಹೆಸರು	STD code	ದೂರವಾಣಿ	
			ಕಚೇರಿ	ನಿವಾಸ
1	ಜಿಲ್ಲಾಧಿಕಾರಿಗಳು ಚುನಾವಣೆ ಶಾಖೆ, ಗದಗ.	08372	234880	
2	ಭೂ ವಿಜ್ಞಾನಿಗಳ ಕಚೇರಿ (ಖನಿಜ) ಗಣಿ ಮತ್ತು ಖನಿಜ ಇಲಾಖೆ	0836	240749	
3	ಅಬಕಾರಿ ಉಪ ಅಧೀಕ್ಷಕರು, ಗದಗ.	08372	230215	
4	ವಾಣಿಜ್ಯ ತೆರಿಗೆ ಸಹಾಯಕ ಆಯುಕ್ತರು, ಗದಗ.	08372	237003	
5	ಪ್ರಾದೇಶಿಕ ಸಾರಿಗೆ ಅಧಿಕಾರಿಗಳು, ಗದಗ.	08372	237078	235694
6	ಉಪ ನಿರ್ದೇಶಕರು ಆಹಾರ ಮತ್ತು ನಾಗರಿಕ ಪೂರೈಕೆ ಇಲಾಖೆ, ಗದಗ.	08372	239443	
7	ಜಿಲ್ಲಾ ನೋಂದಣಿ ಅಧಿಕಾರಿಗಳು, ಗದಗ.	08372	230888	
8	ಕಾರ್ಮಿಕ ಅಧಿಕಾರಿಗಳು, ಕಾರ್ಮಿಕ ಇಲಾಖೆ ಗದಗ.	08372	233480	
9	ಕಾರ್ಯನಿರ್ವಾಹಕ ಅಭಿಯಂತರರು ಮ.ಬ.ದ.ಕಾ.ನಿ.ವಿಭಾಗ ನಂ.1, ಗದಗ.	08372	239452	
10	ಸಹಾಯಕ ನಿರ್ದೇಶಕರು, ಜಿಲ್ಲಾ ವಾರ್ತಾ ಮತ್ತು ಪ್ರಚಾರ ಇಲಾಖೆ ಗದಗ.	08372	239452	
11	ಜಿಲ್ಲಾ ವಿಮಾಧಿಕಾರಿಗಳು (ಕೆ.ಜಿ.ಐ.ಡಿ) ಗದಗ.	08372	231636	
12	ಜಿಲ್ಲಾ ಖಜಾನೆ ಅಧಿಕಾರಿಗಳು, ಜಿಲ್ಲಾ ಖಜಾನೆ, ಗದಗ.	08372	237477	
13	ನಗರಸಭೆ ಆಯುಕ್ತರು, ಗದಗ-ಬೆಟಗೇರಿ, ನಗರಸಭೆ, ಗದಗ.	08372	237771	

183

ಗದಗ ಜಿಲ್ಲಾ ಮಟ್ಟದ ಅಧಿಕಾರಿಗಳ ಹೆಸರು ಮತ್ತು ದೂರವಾಣಿ ಸಂಖ್ಯೆಗಳು				
ಕ್ರ ಸಂ	ಇಲಾಖೆಯ ಹೆಸರು	STD code	ದೂರವಾಣಿ	
			ಕಚೇರಿ	ನಿವಾಸ
14	ಉಪ ನಿರ್ದೇಶಕರು ಭೂ ದಾಖಲೆಗಳು, ಗದಗ.	08372	233661	
15	ಜಿಲ್ಲಾ ಸಂಖ್ಯಾ ಸಂಗ್ರಹಣಾಧಿಕಾರಿಗಳು, ಗದಗ.	08372	220344 ಫ್ಯಾಕ್ಸ್: 220346	
16	ಉಪ ನಿರ್ದೇಶಕರು (ಪಿ.ಯು.ಸಿ), ಗದಗ.	08372	259622	
17	ಜಿಲ್ಲಾ ಸಶಸ್ತ್ರ ನ್ಯಾಯಾದೀಶರು ಸಿವಿಲ್ ಕೋರ್ಟ್, ಗದಗ.	08372	232077	
18	ಕಾರ್ಯನಿರ್ವಾಹಕ ಅಭಿಯಂತರರು, ಕರ್ನಾಟಕ ಗೃಹ ಮಂಡಳಿ ವಿಭಾಗ ಗದಗ	08372	239483	
19	ವ್ಯವಸ್ಥಾಪಕರು ಕರ್ನಾಟಕ ರಾಜ್ಯ ಹಣಕಾಸು ಸಂಸ್ಥೆ, ಗದಗ.	08372	239052	
20	ಸಹಾಯಕ ನಿಯಂತ್ರಣಕರು ತೂಕ ಮತ್ತು ಅಳತೆ, ಗದಗ.	08372	238975	
21	ಜಿಲ್ಲಾ ವ್ಯವಸ್ಥಾಪಕರು, ಕರ್ನಾಟಕ ಆಹಾರ ಮತ್ತು ನಾಗರಿಕ ಸರಬರಾಜು ನಿಗಮ, ಗದಗ.	08372	237408 236375	220214
22	ಉಪ ನಿರ್ದೇಶಕರು, ಪದವಿ ಪೂರ್ವ ಶಿಕ್ಷಣ ಹಾಗೂ ತಾಂತ್ರಿಕ ಇಲಾಖೆ, ಗದಗ	08372	220622	
23	ಜಂಟಿ ನಿರ್ದೇಶಕರು, ಕೈಗಾರಿಕೆ ಮತ್ತು ವಾಣಿಜ್ಯ ಇಲಾಖೆ, ಗದಗ.	08372	231398	
			245880	245880
24	ಜಿಲ್ಲಾ ನೋಡಲ್ ಅಧಿಕಾರಿಗಳು ಹೋಮಿಯೋಪಥಿ, ಗದಗ.	08372	246498	

184

ಗದಗ ಜಿಲ್ಲಾ ಮಟ್ಟದ ಅಧಿಕಾರಿಗಳ ಹೆಸರು ಮತ್ತು ದೂರವಾಣಿ ಸಂಖ್ಯೆಗಳು				
ಕ್ರ ಸಂ	ಇಲಾಖೆಯ ಹೆಸರು	STD code	ದೂರವಾಣಿ	
			ಕಚೇರಿ	ನಿವಾಸ
14	ಉಪ ನಿರ್ದೇಶಕರು ಭೂ ದಾಖಲೆಗಳು, ಗದಗ.	08372	233661	
15	ಜಿಲ್ಲಾ ಸಂಖ್ಯಾ ಸಂಗ್ರಹಣಾಧಿಕಾರಿಗಳು, ಗದಗ.	08372	220344 ಫ್ಯಾಕ್ಸ್: 220346	
16	ಉಪ ನಿರ್ದೇಶಕರು (ಪಿ.ಯು.ಸಿ), ಗದಗ.	08372	259622	
17	ಜಿಲ್ಲಾ ಸಶಸ್ತ್ರ ನ್ಯಾಯಾದೀಶರು ಸಿವಿಲ್ ಕೋರ್ಟ್, ಗದಗ.	08372	232077	
18	ಕಾರ್ಯನಿರ್ವಾಹಕ ಅಭಿಯಂತರರು, ಕರ್ನಾಟಕ ಗೃಹ ಮಂಡಳಿ ವಿಭಾಗ ಗದಗ	08372	239483	
19	ವ್ಯವಸ್ಥಾಪಕರು ಕರ್ನಾಟಕ ರಾಜ್ಯ ಹಣಕಾಸು ಸಂಸ್ಥೆ, ಗದಗ.	08372	239052	
20	ಸಹಾಯಕ ನಿಯಂತ್ರಣಕರು ತೂಕ ಮತ್ತು ಅಳತೆ, ಗದಗ.	08372	238975	
21	ಜಿಲ್ಲಾ ವ್ಯವಸ್ಥಾಪಕರು, ಕರ್ನಾಟಕ ಆಹಾರ ಮತ್ತು ನಾಗರಿಕ ಸರಬರಾಜು ನಿಗಮ, ಗದಗ.	08372	237408 236375	220214
22	ಉಪ ನಿರ್ದೇಶಕರು, ಪದವಿ ಪೂರ್ವ ಶಿಕ್ಷಣ ಹಾಗೂ ತಾಂತ್ರಿಕ ಇಲಾಖೆ, ಗದಗ	08372	220622	
23	ಜಂಟಿ ನಿರ್ದೇಶಕರು, ಕೈಗಾರಿಕೆ ಮತ್ತು ವಾಣಿಜ್ಯ ಇಲಾಖೆ, ಗದಗ.	08372	231398	
			245880	245880
24	ಜಿಲ್ಲಾ ನೋಡಲ್ ಅಧಿಕಾರಿಗಳು ಹೋಮಿಯೋಪಥಿ, ಗದಗ.	08372	246498	

184

**ಗದಗ ಜಿಲ್ಲಾ ಮಟ್ಟದ ಅಧಿಕಾರಿಗಳ ಹೆಸರು ಮತ್ತು ದೂರವಾಣಿ ಸಂಖ್ಯೆಗಳು**

ಕ್ರ ಸಂ	ಇಲಾಖೆಯ ಹೆಸರು	STD code	ದೂರವಾಣಿ	
			ಕಚೇರಿ	ನಿವಾಸ
25	ಭೂ-ವಿಜ್ಞಾನ ಅಂತರಜಲ ವಿಭಾಗ ಗಣಿ ಮತ್ತು ಭೂ ವಿಜ್ಞಾನ ಇಲಾಖೆ, ಧಾರವಾಡ.	0836	2441246	
26	ಜಿಲ್ಲಾ ಆರೋಗ್ಯ ಮತ್ತು ಕುಟುಂಬ ಕಲ್ಯಾಣ ಅಧಿಕಾರಿಗಳು, ಗದಗ	08372	233996 231744	239597
27	ಜಿಲ್ಲಾ ಕುಷ್ಠರೋಗ ನಿಯಂತ್ರಣಾಧಿಕಾರಿಗಳು	0836	237296	
28	ಕಾರ್ಯನಿರ್ವಾಹಕ ಅಭಿಯಂತರರು ಪಂಚಾಯತ್ ರಾಜ್ ಇಂಜನಿಯರಿಂಗ್ ವಿಭಾಗ, ಗದಗ	08372	238035 239269	238053
29	ಉಪ ಅರಣ್ಯ ಸಂರಕ್ಷಣಾಧಿಕಾರಿಗಳು (ಸಾಮಾಜಿಕ) ಬಿಂಕದಕಟ್ಟಿ	08372	239259	238520
30	ಉಪ ನಿರ್ದೇಶಕರು ತೋಟಗಾರಿಕೆ ಇಲಾಖೆ, ಗದಗ	08372	233015	238258
31	ಜಿಲ್ಲಾ ಜಲಾನಯನ ಅಭಿವೃದ್ಧಿ ಅಧಿಕಾರಿಗಳು ಗದಗ	08372	239889	
32	ಸಹಾಯಕ ನಿರ್ದೇಶಕರು, ಜಲಾನಯನ ಇಲಾಖೆ, ಗದಗ	08372	286287	
33	ಉಪ ಯೋಜನಾ ವ್ಯವಸ್ಥಾಪಕರು ಜಲನಿರ್ಮಲ ಯೋಜನೆ, ಗದಗ	08372	237150	
34	ಜಂಟಿ ಕೃಷಿ ನಿರ್ದೇಶಕರು, ಗದಗ	08372	235443	
35	ಉಪ ನಿರ್ದೇಶಕರು ಪಶು ಸಂಗೋಪನಾ ಇಲಾಖೆ, ಗದಗ	08372	274069	234222
36	ಉಪ ನಿರ್ದೇಶಕರು, ಸಾರ್ವಜನಿಕ ಶಿಕ್ಷಣ ಇಲಾಖೆ, ಗದಗ	08372	220644	
37	ಉಪ ಯೋಜನಾ ಸಮನ್ವಯ ಅಧಿಕಾರಿ, ಗದಗ	08372	-	

**ಗದಗ ಜಿಲ್ಲಾ ಮಟ್ಟದ ಅಧಿಕಾರಿಗಳ ಹೆಸರು ಮತ್ತು ದೂರವಾಣಿ ಸಂಖ್ಯೆಗಳು**

ಕ್ರ ಸಂ	ಇಲಾಖೆಯ ಹೆಸರು	STD code	ದೂರವಾಣಿ	
			ಕಚೇರಿ	ನಿವಾಸ
25	ಭೂ-ವಿಜ್ಞಾನ ಅಂತರಜಲ ವಿಭಾಗ ಗಣಿ ಮತ್ತು ಭೂ ವಿಜ್ಞಾನ ಇಲಾಖೆ, ಧಾರವಾಡ.	0836	2441246	
26	ಜಿಲ್ಲಾ ಆರೋಗ್ಯ ಮತ್ತು ಕುಟುಂಬ ಕಲ್ಯಾಣ ಅಧಿಕಾರಿಗಳು, ಗದಗ	08372	233996 231744	239597
27	ಜಿಲ್ಲಾ ಕುಷ್ಠರೋಗ ನಿಯಂತ್ರಣಾಧಿಕಾರಿಗಳು	0836	237296	
28	ಕಾರ್ಯನಿರ್ವಾಹಕ ಅಭಿಯಂತರರು ಪಂಚಾಯತ್ ರಾಜ್ ಇಂಜನಿಯರಿಂಗ್ ವಿಭಾಗ, ಗದಗ	08372	238035 239269	238053
29	ಉಪ ಅರಣ್ಯ ಸಂರಕ್ಷಣಾಧಿಕಾರಿಗಳು (ಸಾಮಾಜಿಕ) ಬಿಂಕದಕಟ್ಟಿ	08372	239259	238520
30	ಉಪ ನಿರ್ದೇಶಕರು ತೋಟಗಾರಿಕೆ ಇಲಾಖೆ, ಗದಗ	08372	233015	238258
31	ಜಿಲ್ಲಾ ಜಲಾನಯನ ಅಭಿವೃದ್ಧಿ ಅಧಿಕಾರಿಗಳು ಗದಗ	08372	239889	
32	ಸಹಾಯಕ ನಿರ್ದೇಶಕರು, ಜಲಾನಯನ ಇಲಾಖೆ, ಗದಗ	08372	286287	
33	ಉಪ ಯೋಜನಾ ವ್ಯವಸ್ಥಾಪಕರು ಜಲನಿರ್ಮಲ ಯೋಜನೆ, ಗದಗ	08372	237150	
34	ಜಂಟಿ ಕೃಷಿ ನಿರ್ದೇಶಕರು, ಗದಗ	08372	235443	
35	ಉಪ ನಿರ್ದೇಶಕರು ಪಶು ಸಂಗೋಪನಾ ಇಲಾಖೆ, ಗದಗ	08372	274069	234222
36	ಉಪ ನಿರ್ದೇಶಕರು, ಸಾರ್ವಜನಿಕ ಶಿಕ್ಷಣ ಇಲಾಖೆ, ಗದಗ	08372	220644	
37	ಉಪ ಯೋಜನಾ ಸಮನ್ವಯ ಅಧಿಕಾರಿ, ಗದಗ	08372	-	

ಗದಗ ಜಿಲ್ಲಾ ಮಟ್ಟದ ಅಧಿಕಾರಿಗಳ ಹೆಸರು ಮತ್ತು ದೂರವಾಣಿ ಸಂಖ್ಯೆಗಳು				
ಕ್ರ ಸಂ	ಇಲಾಖೆಯ ಹೆಸರು	STD code	ದೂರವಾಣಿ	
			ಕಚೇರಿ	ನಿವಾಸ
38	ಜಿಲ್ಲಾ ವಯಸ್ಕರ ಶಿಕ್ಷಣಾಧಿಕಾರಿಗಳು, ಗದಗ	08372	220491	
39	ಶಿಕ್ಷಣ ಅಧಿಕಾರಿಗಳು, ಡಿ.ಡಿ.ಪಿ.ಐ, ಗದಗ	08372	220644	
40	ಜಿಲ್ಲಾ ಸಮಾಜ ಕಲ್ಯಾಣ ಅಧಿಕಾರಿಗಳು, ಗದಗ	08372	231828	
41	ಜಿಲ್ಲಾ ಹಿಂದುಳಿದ ವರ್ಗಗಳ ಅಲ್ಪಸಂಖ್ಯಾತರ ಅಧಿಕಾರಿಗಳು, ಗದಗ	08372	237414	
42	ಜಿಲ್ಲಾ ಯುವಜನ ಸೇವಾ ಹಾಗೂ ಕ್ರೀಡಾಧಿಕಾರಿಗಳು, ಗದಗ	08372	233435	
43	ಉಪ ನಿರ್ದೇಶಕರು, ಮಹಿಳಾ ಮತ್ತು ಮಕ್ಕಳ ಕಲ್ಯಾಣ ಇಲಾಖೆ, ಗದಗ	08372	220711	
44	ಸಹಾಯಕ ನಿರ್ದೇಶಕರು, ಕನ್ನಡ ಮತ್ತು ಸಂಸ್ಕೃತಿ ಇಲಾಖೆ, ಗದಗ	08372	221864	
45	ಸಹಕಾರ ಸಂಘಗಳ ಉಪ ನಿಬಂಧಕರು ಸಹಕಾರ ಇಲಾಖೆ, ಗದಗ	08372	238598	239633
46	ಉಪ ನಿರ್ದೇಶಕರು, ರೇಷ್ಮೆ ಇಲಾಖೆ, ಗದಗ	08372	-	232257
47	ಜಿಲ್ಲಾ ಖಾದಿ ಗ್ರಾಮೋದ್ಯೋಗ ಅಧಿಕಾರಿ ಗದಗ	08372	253011	
48	ಸಹಾಯಕ ನಿರ್ದೇಶಕರು, ಮೀನುಗಾರಿಕೆ ಇಲಾಖೆ ಗದಗ	08372	-	
49	ಉಪ ನಿರ್ದೇಶಕರು ಗ್ರಾಮೀಣ ಮತ್ತು ಸಣ್ಣ ಉದ್ಯಮ ವಿಭಾಗ, ಗದಗ	08372	220506	
50	ಕಾರ್ಯದರ್ಶಿಗಳು ಎ.ಪಿ.ಎಂ.ಸಿ, ಗದಗ	08372	238354	
51	ಜಿಲ್ಲಾ ಗ್ರಂಥಾಲಯ ಅಧಿಕಾರಿಗಳು, ಗದಗ	08372	252665	

186

ಗದಗ ಜಿಲ್ಲಾ ಮಟ್ಟದ ಅಧಿಕಾರಿಗಳ ಹೆಸರು ಮತ್ತು ದೂರವಾಣಿ ಸಂಖ್ಯೆಗಳು				
ಕ್ರ ಸಂ	ಇಲಾಖೆಯ ಹೆಸರು	STD code	ದೂರವಾಣಿ	
			ಕಚೇರಿ	ನಿವಾಸ
38	ಜಿಲ್ಲಾ ವಯಸ್ಕರ ಶಿಕ್ಷಣಾಧಿಕಾರಿಗಳು, ಗದಗ	08372	220491	
39	ಶಿಕ್ಷಣ ಅಧಿಕಾರಿಗಳು, ಡಿ.ಡಿ.ಪಿ.ಐ, ಗದಗ	08372	220644	
40	ಜಿಲ್ಲಾ ಸಮಾಜ ಕಲ್ಯಾಣ ಅಧಿಕಾರಿಗಳು, ಗದಗ	08372	231828	
41	ಜಿಲ್ಲಾ ಹಿಂದುಳಿದ ವರ್ಗಗಳ ಅಲ್ಪಸಂಖ್ಯಾತರ ಅಧಿಕಾರಿಗಳು, ಗದಗ	08372	237414	
42	ಜಿಲ್ಲಾ ಯುವಜನ ಸೇವಾ ಹಾಗೂ ಕ್ರೀಡಾಧಿಕಾರಿಗಳು, ಗದಗ	08372	233435	
43	ಉಪ ನಿರ್ದೇಶಕರು, ಮಹಿಳಾ ಮತ್ತು ಮಕ್ಕಳ ಕಲ್ಯಾಣ ಇಲಾಖೆ, ಗದಗ	08372	220711	
44	ಸಹಾಯಕ ನಿರ್ದೇಶಕರು, ಕನ್ನಡ ಮತ್ತು ಸಂಸ್ಕೃತಿ ಇಲಾಖೆ, ಗದಗ	08372	221864	
45	ಸಹಕಾರ ಸಂಘಗಳ ಉಪ ನಿಬಂಧಕರು ಸಹಕಾರ ಇಲಾಖೆ, ಗದಗ	08372	238598	239633
46	ಉಪ ನಿರ್ದೇಶಕರು, ರೇಷ್ಮೆ ಇಲಾಖೆ, ಗದಗ	08372	-	232257
47	ಜಿಲ್ಲಾ ಖಾದಿ ಗ್ರಾಮೋದ್ಯೋಗ ಅಧಿಕಾರಿ ಗದಗ	08372	253011	
48	ಸಹಾಯಕ ನಿರ್ದೇಶಕರು, ಮೀನುಗಾರಿಕೆ ಇಲಾಖೆ ಗದಗ	08372	-	
49	ಉಪ ನಿರ್ದೇಶಕರು ಗ್ರಾಮೀಣ ಮತ್ತು ಸಣ್ಣ ಉದ್ಯಮ ವಿಭಾಗ, ಗದಗ	08372	220506	
50	ಕಾರ್ಯದರ್ಶಿಗಳು ಎ.ಪಿ.ಎಂ.ಸಿ, ಗದಗ	08372	238354	
51	ಜಿಲ್ಲಾ ಗ್ರಂಥಾಲಯ ಅಧಿಕಾರಿಗಳು, ಗದಗ	08372	252665	

186

ಗದಗ ಜಿಲ್ಲಾ ಮಟ್ಟದ ಅಧಿಕಾರಿಗಳ ಹೆಸರು ಮತ್ತು ದೂರವಾಣಿ ಸಂಖ್ಯೆಗಳು				
ಕ್ರ ಸಂ	ಇಲಾಖೆಯ ಹೆಸರು	STD code	ದೂರವಾಣಿ	
			ಕಚೇರಿ	ನಿವಾಸ
52	ಜಿಲ್ಲಾ ಅಂಗವಿಕಲರ ಕಲ್ಯಾಣ ಅಧಿಕಾರಿಗಳು	08372	220317	
53	ದೇವದಾಸಿ ಪುನರ್ವಸತಿ ಅಧಿಕಾರಿಗಳು, ಗದಗ	08372	230268	
54	ಜಿಲ್ಲಾ ಮಹಿಳಾ ಮತ್ತು ಮಕ್ಕಳ ಅಭಿವೃದ್ಧಿ ಇಲಾಖೆ ನಿರೂಪಣಾಧಿಕಾರಿಗಳು	08372	220711	
55	ಅಗ್ನಿಶಾಮಕ ದಳ	08372	101/ 237444	
56	ಪೊಲೀಸ್ ಕಂಟ್ರೋಲ್ ರೂಂ	08372	100/ 238300	
57	ಜಿಲ್ಲಾ ಆಸ್ಪತ್ರೆ, ಗದಗ	08372	238503	
58	ಜಿಲ್ಲಾ ಸಹಾಯಕ ವ್ಯವಸ್ಥಾಪಕರು, ಕೆ.ಟಿ.ಎಫ್ ಎ.ಪಿ.ಎಂ.ಸಿ ಯಾರ್ಡ್	08372	237049	
59	ಉಪ ವ್ಯವಸ್ಥಾಪಕರು ಕರ್ನಾಟಕ ರಾಜ್ಯ ಬೀಜ ನಿಗಮ ಗದಗ	08372	237508	
60	ಸಹಾಯಕ ನಿರ್ದೇಶಕರು ಕರ್ನಾಟಕ ಭೂ ಸೇನಾ ನಿಗಮ, ಗದಗ	08372	232177	
61	ಕೃಷಿ ವಿಜ್ಞಾನ ಕೇಂದ್ರ ಹುಲಕೋಟಿ (ಕೆ.ವಿ.ಕೆ)	08372	289069	
62	ಯೋಜನಾ ವ್ಯವಸ್ಥಾಪಕರು ನಿರ್ಮಿತಿ ಕೇಂದ್ರ, ಗದಗ	08372	218359	
63	ವಿಭಾಗೀಯ ನಿಯಂತ್ರಣಾಧಿಕಾರಿಗಳು, ಕೆ.ಎಸ್.ಆರ್.ಟಿ.ಸಿ	08372	236364	
64	ವ್ಯವಸ್ಥಾಪಕರು ಲೀಡಬ್ಯಾಂಕ್, ಗದಗ	08372	235122	
65	ಕೆ.ಎಸ್.ಆರ್.ಟಿ.ಸಿ. ಹೊಸ ಬಸ್‌ಸ್ಟಾಂಡ್, ಗದಗ	08372	210688/235984	

187

ಗದಗ ಜಿಲ್ಲಾ ಮಟ್ಟದ ಅಧಿಕಾರಿಗಳ ಹೆಸರು ಮತ್ತು ದೂರವಾಣಿ ಸಂಖ್ಯೆಗಳು				
ಕ್ರ ಸಂ	ಇಲಾಖೆಯ ಹೆಸರು	STD code	ದೂರವಾಣಿ	
			ಕಚೇರಿ	ನಿವಾಸ
52	ಜಿಲ್ಲಾ ಅಂಗವಿಕಲರ ಕಲ್ಯಾಣ ಅಧಿಕಾರಿಗಳು	08372	220317	
53	ದೇವದಾಸಿ ಪುನರ್ವಸತಿ ಅಧಿಕಾರಿಗಳು, ಗದಗ	08372	230268	
54	ಜಿಲ್ಲಾ ಮಹಿಳಾ ಮತ್ತು ಮಕ್ಕಳ ಅಭಿವೃದ್ಧಿ ಇಲಾಖೆ ನಿರೂಪಣಾಧಿಕಾರಿಗಳು	08372	220711	
55	ಅಗ್ನಿಶಾಮಕ ದಳ	08372	101/ 237444	
56	ಪೊಲೀಸ್ ಕಂಟ್ರೋಲ್ ರೂಂ	08372	100/ 238300	
57	ಜಿಲ್ಲಾ ಆಸ್ಪತ್ರೆ, ಗದಗ	08372	238503	
58	ಜಿಲ್ಲಾ ಸಹಾಯಕ ವ್ಯವಸ್ಥಾಪಕರು, ಕೆ.ಟಿ.ಎಫ್ ಎ.ಪಿ.ಎಂ.ಸಿ ಯಾರ್ಡ್	08372	237049	
59	ಉಪ ವ್ಯವಸ್ಥಾಪಕರು ಕರ್ನಾಟಕ ರಾಜ್ಯ ಬೀಜ ನಿಗಮ ಗದಗ	08372	237508	
60	ಸಹಾಯಕ ನಿರ್ದೇಶಕರು ಕರ್ನಾಟಕ ಭೂ ಸೇನಾ ನಿಗಮ, ಗದಗ	08372	232177	
61	ಕೃಷಿ ವಿಜ್ಞಾನ ಕೇಂದ್ರ ಹುಲಕೋಟಿ (ಕೆ.ವಿ.ಕೆ)	08372	289069	
62	ಯೋಜನಾ ವ್ಯವಸ್ಥಾಪಕರು ನಿರ್ಮಿತಿ ಕೇಂದ್ರ, ಗದಗ	08372	218359	
63	ವಿಭಾಗೀಯ ನಿಯಂತ್ರಣಾಧಿಕಾರಿಗಳು, ಕೆ.ಎಸ್.ಆರ್.ಟಿ.ಸಿ	08372	236364	
64	ವ್ಯವಸ್ಥಾಪಕರು ಲೀಡಬ್ಯಾಂಕ್, ಗದಗ	08372	235122	
65	ಕೆ.ಎಸ್.ಆರ್.ಟಿ.ಸಿ. ಹೊಸ ಬಸ್‌ಸ್ಟಾಂಡ್, ಗದಗ	08372	210688/235984	

187

ಗದಗ ಜಿಲ್ಲಾ ಮಟ್ಟದ ಅಧಿಕಾರಿಗಳ ಹೆಸರು ಮತ್ತು ದೂರವಾಣಿ ಸಂಖ್ಯೆಗಳು				
ಕ್ರ ಸಂ	ಇಲಾಖೆಯ ಹೆಸರು	STD code	ದೂರವಾಣಿ	
			ಕಚೇರಿ	ನಿವಾಸ
66	ಕೆ.ಎಸ್.ಆರ್.ಟಿ.ಸಿ. ಹಳೆ ಬಸ್‌ಸ್ಟಾಂಡ್, ಗದಗ	08372	238484	
67	ರೇಲ್ವೆ ಸ್ಟೇಷನ್, ಗದಗ	08372	234131/237198	
68	ಹುಬ್ಬಳ್ಳಿ ರೇಲ್ವೆ ಸ್ಟೇಷನ್ ವಿಚಾರಣೆ ರಿಜರ್ವೇಷನ್	0836	2362000/2266704	
69	ಕರ್ನಾಟಕ ಅಲ್ಪಸಂಖ್ಯಾತರ ಅಭಿವೃದ್ಧಿ ನಿಗಮ, ಗದಗ	08372	232327	
70	ನಬಾರ್ಡ್, ಗದಗ	08372	231629	
71	ಡಾ: ಬಿ.ಆರ್.ಅಂಬೇಡ್ಕರ ಅಭಿವೃದ್ಧಿ ನಿಗಮ, ಗದಗ	08372	239557	
72	ಹಿಂದುಳಿದ ವರ್ಗಗಳ ಹಾಗೂ ಅಲ್ಪಸಂಖ್ಯಾತರ ಅಭಿವೃದ್ಧಿ ನಿಗಮ (ದೇವರಾಜ ಅರಸ ನಿಗಮ)	08372	232327	233493
73	ಕರ್ನಾಟಕ ಮಹಿಳಾ ಅಭಿವೃದ್ಧಿ ನಿಗಮ	08372	230268	
74	ಕಾರ್ಯನಿರ್ವಾಹಕ ಇಂಜಿನಿಯರ್ ಕೆ.ಪಿ.ಟಿ.ಸಿ.ಎಲ್, (ಕೆ.ಇ.ಬಿ) ಹೆಸ್ಸಾಂ	08372	236130/237219	
75	ಲೋಕೋಪಯೋಗಿ ನಿರೀಕ್ಷಣಾ ಮಂದಿರ, ಗದಗ	08372	238759	
76	ಹೆಡ್ ಪೋಸ್ಟ್ ಆಫೀಸ್ ಗದಗ	08372	278566	
77	ರೇಲ್ವೆ ಸ್ಟೇಷನ್ ರಿಝರ್ವೇಷನ್-ಗದಗ	08372	238336/237198	
78	ಜಿಲ್ಲಾ ಉದ್ಯೋಗ ವಿನಿಮಯ ಕೇಂದ್ರ ಗದಗ.	08372	220609	

188

ಗದಗ ಜಿಲ್ಲಾ ಮಟ್ಟದ ಅಧಿಕಾರಿಗಳ ಹೆಸರು ಮತ್ತು ದೂರವಾಣಿ ಸಂಖ್ಯೆಗಳು				
ಕ್ರ ಸಂ	ಇಲಾಖೆಯ ಹೆಸರು	STD code	ದೂರವಾಣಿ	
			ಕಚೇರಿ	ನಿವಾಸ
66	ಕೆ.ಎಸ್.ಆರ್.ಟಿ.ಸಿ. ಹಳೆ ಬಸ್‌ಸ್ಟಾಂಡ್, ಗದಗ	08372	238484	
67	ರೇಲ್ವೆ ಸ್ಟೇಷನ್, ಗದಗ	08372	234131/237198	
68	ಹುಬ್ಬಳ್ಳಿ ರೇಲ್ವೆ ಸ್ಟೇಷನ್ ವಿಚಾರಣೆ ರಿಜರ್ವೇಷನ್	0836	2362000/2266704	
69	ಕರ್ನಾಟಕ ಅಲ್ಪಸಂಖ್ಯಾತರ ಅಭಿವೃದ್ಧಿ ನಿಗಮ, ಗದಗ	08372	232327	
70	ನಬಾರ್ಡ್, ಗದಗ	08372	231629	
71	ಡಾ: ಬಿ.ಆರ್.ಅಂಬೇಡ್ಕರ ಅಭಿವೃದ್ಧಿ ನಿಗಮ, ಗದಗ	08372	239557	
72	ಹಿಂದುಳಿದ ವರ್ಗಗಳ ಹಾಗೂ ಅಲ್ಪಸಂಖ್ಯಾತರ ಅಭಿವೃದ್ಧಿ ನಿಗಮ (ದೇವರಾಜ ಅರಸ ನಿಗಮ)	08372	232327	233493
73	ಕರ್ನಾಟಕ ಮಹಿಳಾ ಅಭಿವೃದ್ಧಿ ನಿಗಮ	08372	230268	
74	ಕಾರ್ಯನಿರ್ವಾಹಕ ಇಂಜಿನಿಯರ್ ಕೆ.ಪಿ.ಟಿ.ಸಿ.ಎಲ್, (ಕೆ.ಇ.ಬಿ) ಹೆಸ್ಸಾಂ	08372	236130/237219	
75	ಲೋಕೋಪಯೋಗಿ ನಿರೀಕ್ಷಣಾ ಮಂದಿರ, ಗದಗ	08372	238759	
76	ಹೆಡ್ ಪೋಸ್ಟ್ ಆಫೀಸ್ ಗದಗ	08372	278566	
77	ರೇಲ್ವೆ ಸ್ಟೇಷನ್ ರಿಝರ್ವೇಷನ್-ಗದಗ	08372	238336/237198	
78	ಜಿಲ್ಲಾ ಉದ್ಯೋಗ ವಿನಿಮಯ ಕೇಂದ್ರ ಗದಗ.	08372	220609	

188



ಜಿಲ್ಲಾ ಆಡಳಿತ ಅಧಿಕಾರಿಗಳು				
ಕ್ರ ಸಂ	ಇಲಾಖೆಯ ಹೆಸರು	STD code	ದೂರವಾಣಿ ಕಚೇರಿ	
1	ಜಿಲ್ಲಾಧಿಕಾರಿಗಳು, ಗದಗ	08372	237300 ಫ್ಯಾಕ್ಸ್: 236135	237750 9448086700
2	ಅಪರ ಜಿಲ್ಲಾಧಿಕಾರಿಗಳು, ಗದಗ	08372	238042	236996
3	ಮುಖ್ಯ ಕಾರ್ಯನಿರ್ವಾಹಕ ಅಧಿಕಾರಿಗಳು, ಜಿಲ್ಲಾ ಪಂಚಾಯತ ಗದಗ	08372	234375	231211
4	ಜಿಲ್ಲಾ ಪೊಲೀಸ್ ವರಿಷ್ಠಾಧಿಕಾರಿಗಳು, ಗದಗ ಜಿಲ್ಲಾ, ಗದಗ	08372	236260	9448065075
5	ಉಪ ವಿಭಾಗಾಧಿಕಾರಿಗಳು, ಗದಗ ವಿಭಾಗ, ಗದಗ	08372	274455	238586
6	ಡಿ.ವೈ.ಎಸ್.ಪಿ ಉಪಧೀಕ್ಷಕರು ಆರಕ್ಷಕ ಇಲಾಖೆ ಗದಗ	08372	238704	9449875112

189

ಜಿಲ್ಲಾ ಆಡಳಿತ ಅಧಿಕಾರಿಗಳು				
ಕ್ರ ಸಂ	ಇಲಾಖೆಯ ಹೆಸರು	STD code	ದೂರವಾಣಿ ಕಚೇರಿ	
1	ಜಿಲ್ಲಾಧಿಕಾರಿಗಳು, ಗದಗ	08372	237300 ಫ್ಯಾಕ್ಸ್: 236135	237750 9448086700
2	ಅಪರ ಜಿಲ್ಲಾಧಿಕಾರಿಗಳು, ಗದಗ	08372	238042	236996
3	ಮುಖ್ಯ ಕಾರ್ಯನಿರ್ವಾಹಕ ಅಧಿಕಾರಿಗಳು, ಜಿಲ್ಲಾ ಪಂಚಾಯತ ಗದಗ	08372	234375	231211
4	ಜಿಲ್ಲಾ ಪೊಲೀಸ್ ವರಿಷ್ಠಾಧಿಕಾರಿಗಳು, ಗದಗ ಜಿಲ್ಲಾ, ಗದಗ	08372	236260	9448065075
5	ಉಪ ವಿಭಾಗಾಧಿಕಾರಿಗಳು, ಗದಗ ವಿಭಾಗ, ಗದಗ	08372	274455	238586
6	ಡಿ.ವೈ.ಎಸ್.ಪಿ ಉಪಧೀಕ್ಷಕರು ಆರಕ್ಷಕ ಇಲಾಖೆ ಗದಗ	08372	238704	9449875112

189

## ಸೂಚನೆ

1. ತಾಲ್ಲೂಕುಗಳ ಒಟ್ಟು ಪ್ರದೇಶ ಜಿಲ್ಲೆಯ ಅಂಕಿಗಳೊಡನೆ ಹೊಂದಿಕೊಳ್ಳುವುದಿಲ್ಲ. ಏಕೆಂದರೆ ತಾಲ್ಲೂಕಿನ ಅಂಕಿ ಅಂಶಗಳು ಭೂ ಬಳಕೆಯನ್ನು ಪ್ರತಿನಿಧಿಸುತ್ತಿದ್ದು ಇದನ್ನು ನಿರ್ದೇಶಕರು, ಭೂಮಾಪನ ಮತ್ತು ಕಂದಾಯ ವ್ಯವಸ್ಥೆಯ ಹಾಗೂ ಭೂ ದಾಖಲೆಗಳಿಂದ ಒದಗಿಸಲಾಗಿದೆ. ಜಿಲ್ಲೆಯ ಮೊತ್ತವು ತಾತ್ಕಾಲಿಕ ಭೌಗೋಳಿಕ ಪ್ರದೇಶವನ್ನು ಪ್ರತಿನಿಧಿಸುತ್ತಿದ್ದು ಈ ಮಾಹಿತಿಯನ್ನು ಭಾರತೀಯ ಸರ್ವೆಯರ್ ಜನರಲ್ ನೀಡಿದ್ದಾರೆ.
2. ಕರ್ನಾಟಕ ಅಂಕಿ ಅಂಶಗಳ ನೋಟಕ್ಕೂ ಹಾಗೂ ಜಿಲ್ಲಾ ಅಂಕಿ ಅಂಶಗಳ ಮಾಹಿತಿಗೂ ಸರಿಹೊಂದುವಂತೆ ಪ್ರಯತ್ನ ಪಟ್ಟರೂ ನಮಗೆ ಜಿಲ್ಲಾ ಮಟ್ಟದ ಅಧಿಕಾರಿಗಳು ಒದಗಿಸಿದ ಮಾಹಿತಿಗೂ ಅವರವರ ಕೇಂದ್ರ ಕಚೇರಿಗೆ ಒದಗಿಸಿದ ಮಾಹಿತಿಗೂ ಹೋಲಿಕೆ ಆಗದೇ ಇರುವ ಕಾರಣ ಜಿಲ್ಲಾ ಮಟ್ಟದ ಅಧಿಕಾರಿಗಳು ಒದಗಿಸಿದ ಮಾಹಿತಿಯನ್ನು ಇದರಲ್ಲಿ ಅಳವಡಿಸಲಾಗಿದೆ. ಇದಕ್ಕೆ ಸಂಬಂಧಪಟ್ಟಂತೆ ಇಲಾಖಾ ಅಧಿಕಾರಿಗಳೇ ಜವಾಬ್ದಾರರೆಂದು ಸ್ಪಷ್ಟಪಡಿಸಲಾಗಿದೆ.
3. ಮಾಹಿತಿಯನ್ನು ಒದಗಿಸಿ ಸಹಕರಿಸಿದ ಎಲ್ಲಾ ಜಿಲ್ಲಾ ಮುಖ್ಯಸ್ಥರಿಗೆ ಕೃತಜ್ಞತೆಗಳು.

ಶ್ರೀ ಎ.ಎ.ಕಂಬಾಳಿಮಠ,  
ಜಿಲ್ಲಾ ಸಂಖ್ಯಾ ಸಂಗ್ರಹಣಾಧಿಕಾರಿಗಳು  
ಗದಗ.

## ಸೂಚನೆ

1. ತಾಲ್ಲೂಕುಗಳ ಒಟ್ಟು ಪ್ರದೇಶ ಜಿಲ್ಲೆಯ ಅಂಕಿಗಳೊಡನೆ ಹೊಂದಿಕೊಳ್ಳುವುದಿಲ್ಲ. ಏಕೆಂದರೆ ತಾಲ್ಲೂಕಿನ ಅಂಕಿ ಅಂಶಗಳು ಭೂ ಬಳಕೆಯನ್ನು ಪ್ರತಿನಿಧಿಸುತ್ತಿದ್ದು ಇದನ್ನು ನಿರ್ದೇಶಕರು, ಭೂಮಾಪನ ಮತ್ತು ಕಂದಾಯ ವ್ಯವಸ್ಥೆಯ ಹಾಗೂ ಭೂ ದಾಖಲೆಗಳಿಂದ ಒದಗಿಸಲಾಗಿದೆ. ಜಿಲ್ಲೆಯ ಮೊತ್ತವು ತಾತ್ಕಾಲಿಕ ಭೌಗೋಳಿಕ ಪ್ರದೇಶವನ್ನು ಪ್ರತಿನಿಧಿಸುತ್ತಿದ್ದು ಈ ಮಾಹಿತಿಯನ್ನು ಭಾರತೀಯ ಸರ್ವೆಯರ್ ಜನರಲ್ ನೀಡಿದ್ದಾರೆ.
2. ಕರ್ನಾಟಕ ಅಂಕಿ ಅಂಶಗಳ ನೋಟಕ್ಕೂ ಹಾಗೂ ಜಿಲ್ಲಾ ಅಂಕಿ ಅಂಶಗಳ ಮಾಹಿತಿಗೂ ಸರಿಹೊಂದುವಂತೆ ಪ್ರಯತ್ನ ಪಟ್ಟರೂ ನಮಗೆ ಜಿಲ್ಲಾ ಮಟ್ಟದ ಅಧಿಕಾರಿಗಳು ಒದಗಿಸಿದ ಮಾಹಿತಿಗೂ ಅವರವರ ಕೇಂದ್ರ ಕಚೇರಿಗೆ ಒದಗಿಸಿದ ಮಾಹಿತಿಗೂ ಹೋಲಿಕೆ ಆಗದೇ ಇರುವ ಕಾರಣ ಜಿಲ್ಲಾ ಮಟ್ಟದ ಅಧಿಕಾರಿಗಳು ಒದಗಿಸಿದ ಮಾಹಿತಿಯನ್ನು ಇದರಲ್ಲಿ ಅಳವಡಿಸಲಾಗಿದೆ. ಇದಕ್ಕೆ ಸಂಬಂಧಪಟ್ಟಂತೆ ಇಲಾಖಾ ಅಧಿಕಾರಿಗಳೇ ಜವಾಬ್ದಾರರೆಂದು ಸ್ಪಷ್ಟಪಡಿಸಲಾಗಿದೆ.
3. ಮಾಹಿತಿಯನ್ನು ಒದಗಿಸಿ ಸಹಕರಿಸಿದ ಎಲ್ಲಾ ಜಿಲ್ಲಾ ಮುಖ್ಯಸ್ಥರಿಗೆ ಕೃತಜ್ಞತೆಗಳು.

ಶ್ರೀ ಎ.ಎ.ಕಂಬಾಳಿಮಠ,  
ಜಿಲ್ಲಾ ಸಂಖ್ಯಾ ಸಂಗ್ರಹಣಾಧಿಕಾರಿಗಳು  
ಗದಗ.

ಕರ್ನಾಟಕ ಸರ್ಕಾರ

**“ಜನನ ಮರಣ ನೋಂದಣಿ ನಿಮಗೆ ಇದು ತಿಳಿದಿರಲಿ”  
ಜನನ ಮತ್ತು ಮರಣಗಳ ನೋಂದಣಿ ಕಡ್ಡಾಯ**

ಜನನ, ಮರಣ ಮತ್ತು ನಿರ್ಜೀವ ಜನನ ಸಂಭವಿಸಿದ ದಿನಾಂಕದಿಂದ 21 ದಿನದೊಳಗೆ ನೋಂದಾಯಿಸಬೇಕು. ಹಾಗೂ ಉಚಿತವಾಗಿ ಪ್ರಮಾಣ ಪತ್ರಗಳನ್ನು ನೋಂದಣಾಧಿಕಾರಿಗಳಿಂದ ಪಡೆಯಿರಿ.

**ನೋಂದಣಾಧಿಕಾರಿಗಳು**

ಗ್ರಾಮೀಣ ಪ್ರದೇಶದಲ್ಲಿ	:	ಗ್ರಾಮಲೆಕ್ಕಾಧಿಕಾರಿಗಳು ಮತ್ತು ಪ್ರಾಥಮಿಕ/ ಸಮುದಾಯ ಆರೋಗ್ಯ ಕೇಂದ್ರಗಳಲ್ಲಿ, ವೈದ್ಯಾಧಿಕಾರಿಗಳು.
ತಾಲೂಕು/ಜಿಲ್ಲಾ ಆಸ್ಪತ್ರೆಗಳಲ್ಲಿ	:	ವೈದ್ಯಾಧಿಕಾರಿಗಳು.
ಪುರಸಭೆಗಳಲ್ಲಿ, ನಗರಸಭೆಗಳಲ್ಲಿ	:	ಪುರಸಭೆ ಮುಖ್ಯಾಧಿಕಾರಿ, ಆರೋಗ್ಯ ನಿರೀಕ್ಷಕರು
ಮಹಾನಗರ ಪಾಲಿಕೆ	:	ಆರೋಗ್ಯಾಧಿಕಾರಿಗಳು ಹಾಗೂ ನಗರಸಭೆ, ಪುರಸಭೆ ಮತ್ತು ಅಧಿಸೂಚಿತ ಪ್ರದೇಶಗಳಲ್ಲಿ ಆರೋಗ್ಯ ನಿರೀಕ್ಷಕರು ನೋಂದಣಾಧಿಕಾರಿಗಳು.

**ಜನನ ನೋಂದಣಿ ಮಗುವಿನ ಪ್ರಥಮ ಮೂಲಭೂತ ಹಕ್ಕಾಗಿದೆ  
“ವಿಳಂಬ ನೋಂದಣಿಗೆ ಅವಕಾಶ ಇದೆ”**

ಜನನ ಮತ್ತು ಮರಣಗಳನ್ನು ಪ್ರಾಮಾಣಿಕವಾಗಿ ನೋಂದಾಯಿಸುವುದು ವ್ಯಕ್ತಿ, ಸಮಾಜ ಮತ್ತು ದೇಶಕ್ಕೆ ಸಲ್ಲಿಸುವ ಸೇವೆಯಾಗಿರುತ್ತದೆ.

**ಜನನ ಮರಣ ನೋಂದಣಿ ಪ್ರಕಾರ**

ಜಿಲ್ಲಾ ಸಂಖ್ಯಾ ಸಂಗ್ರಹಣಾಧಿಕಾರಿ ಮತ್ತು ಅಪರ ಜಿಲ್ಲಾ ಜನನ ಮರಣ ನೋಂದಣಾಧಿಕಾರಿಗಳು, ಗದಗ.	ಜಿಲ್ಲಾಧಿಕಾರಿಗಳು ಮತ್ತು ಜಿಲ್ಲಾ ಜನನ ಮರಣ ನೋಂದಣಾಧಿಕಾರಿಗಳು, ಗದಗ.
---	--

ಕರ್ನಾಟಕ ಸರ್ಕಾರ

**“ಜನನ ಮರಣ ನೋಂದಣಿ ನಿಮಗೆ ಇದು ತಿಳಿದಿರಲಿ”  
ಜನನ ಮತ್ತು ಮರಣಗಳ ನೋಂದಣಿ ಕಡ್ಡಾಯ**

ಜನನ, ಮರಣ ಮತ್ತು ನಿರ್ಜೀವ ಜನನ ಸಂಭವಿಸಿದ ದಿನಾಂಕದಿಂದ 21 ದಿನದೊಳಗೆ ನೋಂದಾಯಿಸಬೇಕು. ಹಾಗೂ ಉಚಿತವಾಗಿ ಪ್ರಮಾಣ ಪತ್ರಗಳನ್ನು ನೋಂದಣಾಧಿಕಾರಿಗಳಿಂದ ಪಡೆಯಿರಿ.

**ನೋಂದಣಾಧಿಕಾರಿಗಳು**

ಗ್ರಾಮೀಣ ಪ್ರದೇಶದಲ್ಲಿ	:	ಗ್ರಾಮಲೆಕ್ಕಾಧಿಕಾರಿಗಳು ಮತ್ತು ಪ್ರಾಥಮಿಕ/ ಸಮುದಾಯ ಆರೋಗ್ಯ ಕೇಂದ್ರಗಳಲ್ಲಿ, ವೈದ್ಯಾಧಿಕಾರಿಗಳು.
ತಾಲೂಕು/ಜಿಲ್ಲಾ ಆಸ್ಪತ್ರೆಗಳಲ್ಲಿ	:	ವೈದ್ಯಾಧಿಕಾರಿಗಳು.
ಪುರಸಭೆಗಳಲ್ಲಿ, ನಗರಸಭೆಗಳಲ್ಲಿ	:	ಪುರಸಭೆ ಮುಖ್ಯಾಧಿಕಾರಿ, ಆರೋಗ್ಯ ನಿರೀಕ್ಷಕರು
ಮಹಾನಗರ ಪಾಲಿಕೆ	:	ಆರೋಗ್ಯಾಧಿಕಾರಿಗಳು ಹಾಗೂ ನಗರಸಭೆ, ಪುರಸಭೆ ಮತ್ತು ಅಧಿಸೂಚಿತ ಪ್ರದೇಶಗಳಲ್ಲಿ ಆರೋಗ್ಯ ನಿರೀಕ್ಷಕರು ನೋಂದಣಾಧಿಕಾರಿಗಳು.

**ಜನನ ನೋಂದಣಿ ಮಗುವಿನ ಪ್ರಥಮ ಮೂಲಭೂತ ಹಕ್ಕಾಗಿದೆ  
“ವಿಳಂಬ ನೋಂದಣಿಗೆ ಅವಕಾಶ ಇದೆ”**

ಜನನ ಮತ್ತು ಮರಣಗಳನ್ನು ಪ್ರಾಮಾಣಿಕವಾಗಿ ನೋಂದಾಯಿಸುವುದು ವ್ಯಕ್ತಿ, ಸಮಾಜ ಮತ್ತು ದೇಶಕ್ಕೆ ಸಲ್ಲಿಸುವ ಸೇವೆಯಾಗಿರುತ್ತದೆ.

**ಜನನ ಮರಣ ನೋಂದಣಿ ಪ್ರಕಾರ**

ಜಿಲ್ಲಾ ಸಂಖ್ಯಾ ಸಂಗ್ರಹಣಾಧಿಕಾರಿ ಮತ್ತು ಅಪರ ಜಿಲ್ಲಾ ಜನನ ಮರಣ ನೋಂದಣಾಧಿಕಾರಿಗಳು, ಗದಗ.	ಜಿಲ್ಲಾಧಿಕಾರಿಗಳು ಮತ್ತು ಜಿಲ್ಲಾ ಜನನ ಮರಣ ನೋಂದಣಾಧಿಕಾರಿಗಳು, ಗದಗ.
---	--

ಜನನ ಪ್ರಮಾಣ ಪತ್ರ	ಮರಣ ಪ್ರಮಾಣ ಪತ್ರ
* ಶಾಲೆಗೆ ಸೇರಿಸಲು	* ವಿಮಾ ಹಣ ಪಡೆಯಲು
* ಉದ್ಯೋಗಕ್ಕಾಗಿ	* ಆಸ್ತಿಯ ಉತ್ತರಾಧಿಕಾರಿಯಾಗಲು
* ಮತದಾನದ	* ಆಸ್ತಿಯ ಹಕ್ಕನ್ನು ಇತ್ಯರ್ಥ ಮಾಡಲು
* ಡ್ರೈವಿಂಗ್ ಲೈಸೆನ್ಸ್ ಪಡೆಯಲು	* ಪಿಂಚಣಿ ಹಕ್ಕನ್ನು ಹೊಂದಲು
* ಪಾಸ್‌ಪೋರ್ಟ್ ಪಡೆಯಲು	* ಅನುಕಂಪದ ಆಧಾರದ ಮೇಲೆ ನೌಕರಿಗೆ ಅರ್ಜಿ ಸಲ್ಲಿಸಲು
* ವಿಮಾ ಪಾಲಿಸಿಯನ್ನು ತೆಗೆದುಕೊಳ್ಳಲು	* ನೈಸರ್ಗಿಕ ಪ್ರಕೋಪದಲ್ಲಿ ಸಾವಿಗೀಡಾದರೆ ಪರಿಹಾರ ಭತ್ಯೆ ಪಡೆಯಲು
* ಪಡಿತರ ಚೀಟಿಯಲ್ಲಿ ಹೆಸರು ಸೇರಿಸಲು	* ಅಪಘಾತದಲ್ಲಿ ಮರಣವಾದರೆ ಪರಿಹಾರ ಭತ್ಯೆ ಪಡೆಯಲು
* ವಿವಾಹ ನೋಂದಣಿ ಮಾಡಿಸಲು	* ಆರೋಗ್ಯ ಕಾರ್ಯಕ್ರಮಗಳಿಗೆ ನೆರವಾಗಲು
* ದೇಶದ ಪ್ರಜೆಯೆಂದು ಸಾಬೀತುಪಡಿಸಲು	
* ಇನ್ನು ಅನೇಕ ಉದ್ದೇಶಗಳಿಗೆ	

**21 ದಿನಗಳೊಳಗಾಗಿ ನೋಂದಾಯಿಸಿ ಒಂದು ಪ್ರಮಾಣ ಪತ್ರವನ್ನು ನೋಂದಣಾಧಿಕಾರಿಗಳಿಂದ ಉಚಿತವಾಗಿ ಪಡೆಯಿರಿ.**  
ಕಾನೂನಿನ ಪ್ರಕಾರ ಜನನ ಮತ್ತು ಮರಣಗಳ ನೋಂದಣಿ ಕಡ್ಡಾಯ. ವಿಳಂಬ ನೋಂದಣಿಗೂ ಸಹ ಅವಕಾಶವಿದೆ.

192

ಜನನ ಪ್ರಮಾಣ ಪತ್ರ	ಮರಣ ಪ್ರಮಾಣ ಪತ್ರ
* ಶಾಲೆಗೆ ಸೇರಿಸಲು	* ವಿಮಾ ಹಣ ಪಡೆಯಲು
* ಉದ್ಯೋಗಕ್ಕಾಗಿ	* ಆಸ್ತಿಯ ಉತ್ತರಾಧಿಕಾರಿಯಾಗಲು
* ಮತದಾನದ	* ಆಸ್ತಿಯ ಹಕ್ಕನ್ನು ಇತ್ಯರ್ಥ ಮಾಡಲು
* ಡ್ರೈವಿಂಗ್ ಲೈಸೆನ್ಸ್ ಪಡೆಯಲು	* ಪಿಂಚಣಿ ಹಕ್ಕನ್ನು ಹೊಂದಲು
* ಪಾಸ್‌ಪೋರ್ಟ್ ಪಡೆಯಲು	* ಅನುಕಂಪದ ಆಧಾರದ ಮೇಲೆ ನೌಕರಿಗೆ ಅರ್ಜಿ ಸಲ್ಲಿಸಲು
* ವಿಮಾ ಪಾಲಿಸಿಯನ್ನು ತೆಗೆದುಕೊಳ್ಳಲು	* ನೈಸರ್ಗಿಕ ಪ್ರಕೋಪದಲ್ಲಿ ಸಾವಿಗೀಡಾದರೆ ಪರಿಹಾರ ಭತ್ಯೆ ಪಡೆಯಲು
* ಪಡಿತರ ಚೀಟಿಯಲ್ಲಿ ಹೆಸರು ಸೇರಿಸಲು	* ಅಪಘಾತದಲ್ಲಿ ಮರಣವಾದರೆ ಪರಿಹಾರ ಭತ್ಯೆ ಪಡೆಯಲು
* ವಿವಾಹ ನೋಂದಣಿ ಮಾಡಿಸಲು	* ಆರೋಗ್ಯ ಕಾರ್ಯಕ್ರಮಗಳಿಗೆ ನೆರವಾಗಲು
* ದೇಶದ ಪ್ರಜೆಯೆಂದು ಸಾಬೀತುಪಡಿಸಲು	
* ಇನ್ನು ಅನೇಕ ಉದ್ದೇಶಗಳಿಗೆ	

**21 ದಿನಗಳೊಳಗಾಗಿ ನೋಂದಾಯಿಸಿ ಒಂದು ಪ್ರಮಾಣ ಪತ್ರವನ್ನು ನೋಂದಣಾಧಿಕಾರಿಗಳಿಂದ ಉಚಿತವಾಗಿ ಪಡೆಯಿರಿ.**  
ಕಾನೂನಿನ ಪ್ರಕಾರ ಜನನ ಮತ್ತು ಮರಣಗಳ ನೋಂದಣಿ ಕಡ್ಡಾಯ. ವಿಳಂಬ ನೋಂದಣಿಗೂ ಸಹ ಅವಕಾಶವಿದೆ.

192