

## Have a Disaster Emergency Kit Ready

- Battery operated torch with extra batteries
- Battery operated radio
- First aid kit and manual
- Emergency food (dry items) and water (packed and sealed)
- Candles and matches in a waterproof container
- Knife
- Can opener
- Chlorine tablets or powdered water purifiers
- Essential medicines
- Cash and credit cards
- Thick ropes and cords
- Sturdy shoes
- Whistle

## Emergency Kit



### Before

- ✳ Identify the fire hazards and where fires might start.
- ✳ Staff members to have training in fire safety.
- ✳ Every building to have an emergency plan and put up fire notices.
- ✳ Keep electrical inspection and testing up to date and carry out repairs.
- ✳ Kitchen has to be in secured and safe location only.
- ✳ Check the adequacy of firefighting apparatus and its maintenance.
- ✳ Ensure fire escape routes and fire exit doors/ passageways are unobstructed and Doors open correctly.
- ✳ Have first aid kits.
- ✳ Conduct fire drills.
- ✳ Consult with and implement recommendations of the local fire brigade.
- ✳ The building to be given license only after checking up its safety.
- ✳ The buildings must have sufficient exit routes.

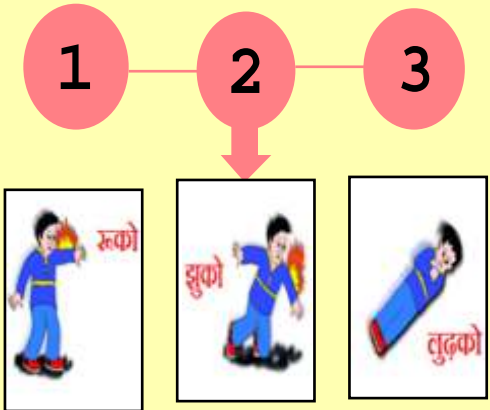
### During

- ✳ Exit from the building to an open area.
- ✳ Contain the fire if possible. If not, get outdoors immediately.
- ✳ Execute evacuation plan and practiced fire drills.
- ✳ Call the Fire Brigade.
- ✳ Do not allow staff and people to panic.
- ✳ Do not let anyone hide. Ensure that nobody is trapped in toilet/indoors.
- ✳ If the room is filled with smoke, ask people to stay low to the ground during exit.
- ✳ Feel any closed door to see if they are hot before they are opened.
- ✳ If the door is hot, use the nearest window or another exit.
- ✳ People should go to pre – arranged locations.
- ✳ Try to comfort distressed people.
- ✳ Nearest hospital/authority to be alerted.

### After

- ✳ DON'T Re- enter or permit anyone to enter the building, unless the fire Officials have given permission to enter.
- ✳ Review the fire risk management plan and evacuation plan.
- ✳ Implement / execute recommendations by Fire Department
- ✳ Take Advice from fire departments before reopening the building.

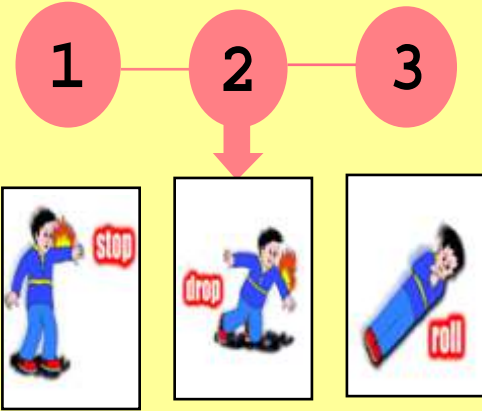
## कपड़ों में आग लगने पर क्या करें





## आग लगने की स्थिति में



## If your Clothes are in Fire



## In Case of Fire



Website: [www.hpkkullu.nic.in](http://www.hpkkullu.nic.in)

## आग लगने के पहले क्या करें?

- आग से सम्बन्धित खतरों और जहां आग लग सकती है ऐसे स्थानों को चिह्नित करें।
- सम्बन्धित लोगों (कार्यकारी समीति) को आग से बचाव कैसे करें इसके लिए जागरूक करें।
- सम्बन्धित विभाग का आपातकालीन योजना पत्र तैयार होना चाहिए।
- उचित स्थानों पर सम्बन्धित विभाग में सूचना पटल लगायें।
- किसी आयोजित कार्यक्रम का स्थान सुरक्षित और खुला हुआ ही चयन करें।
- आग से बचाव के लिए उपयोग में आने वाले उपकरणों की नियमित जांच करें।
- यह सुनिश्चित करें कि सभी आपातकालीन निकास मार्ग अवरोध मुक्त हो।
- सभी दरवाजों को नियमित रूप से जांचें।
- प्राथमिक उपचार सम्बन्धित सामग्री और किट हमेशा तैयार रखें।
- नियमित रूप से आग से बचाव के लिए विभाग के सभी लोगों के साथ अभ्यास करें।
- दमकल विभाग से सलाह ले और उनके सुझावों को उपयोग में लें।
- दमकल विभाग से सुरक्षा का प्रमाण पत्र लें।
- सम्बन्धित विभाग में आवश्यक संख्या में निकास मार्ग सुनिश्चित करें।

## आग लगने के दौरान क्या करें?

- आग लगे हुए स्थान से हटकर खुले स्थानों की तरफ जायें।
- तुरन्त आग बुझाने का प्रयास करें और दमकल विभाग को सूचित करें।
- अगर आग भीषण है तो तुरन्त इमारत को खाली करें।
- आपातकालीन योजना के अनुसार कार्य करें।
- लोगों से शान्त रहने का आग्रह करें और भगदड़ की स्थिति उत्पन्न होने से बचें।
- सभी छिपे हुए स्थानों, शौचालय आदि को देखें अगर कोई व्यक्ति वहां हो।
- अगर इमारत धुएं से भरी हुई है तो लोगों से आग्रह झुके हुए रहे और जमीन पर बैठकर बाहर निकलने का प्रयास करें।
- बन्द दरवाजों को खोलने से पहले सुनिश्चित करें कि वो अत्यधिक गर्म ना हो।
- अगर दरवाजा अत्यधिक गर्म है तो किसी अन्य खिड़की और दरवाजे से निकलने का प्रयास करें।
- सभी लोग बाहर निकल कर पहले से सुनिश्चित सुरक्षित स्थान की तरफ जायें जिससे प्राथमिक उपचार आसानी से उपलब्ध कराया जा सके।
- निकटतम अस्पताल को सूचित करें।

## आग लगने के बाद क्या करें?

- भवन में दोबारा ना घुसें और ना ही किसी को अनुमति दें जब तक दमकल विभाग घुसने की आज्ञा ना दे।
- जो भी लोग भवन में थे उनकी गिनती करें और वो सकुशल है, सुनिश्चित करें।
- आग आपातकालीन योजना और बचाव योजना की फिर से समीक्षा करें।
- दमकल विभाग और लोक निर्माण विभाग से सुझाव लें और उनको उपयोग में लायें।
- विभाग भवन दोबारा खोलने से पहले आग बचाव विशेषज्ञों से एक बार सलाह ले।

Website: [www.hpsdma.nic.in](http://www.hpsdma.nic.in)

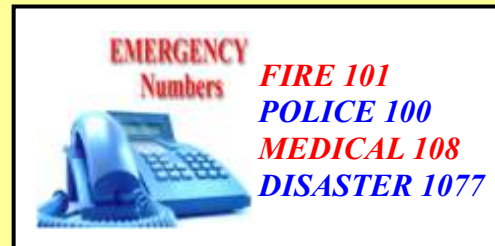
Contact us:- State Helpline No.:1070



District Disaster Management Authority, Kullu



Be prepare.....save life



District Email: [ddmakullu@gmail.com](mailto:ddmakullu@gmail.com)