

Issuance of e-Pass for COVID-19 Disaster

आवेदक का उपयोगकर्ता पुस्तिका

(I) Where to apply (आवेदन कहाँ देना है)? :-

कृपया ध्यान दें। e-Pass के लिए आवेदन प्रयोजन एवं संचालन के अनुसार प्राधिकृत पदाधिकारी को ऑनलाइन देना है और इसे आपतक ऑनलाइन पहुंचाया भी जायेगा।

SN	e-Pass का प्रयोजन	संचालन का प्रकार	प्राधिकृत पदाधिकारी
1	अधिकारीक, व्यापार	जिले के भीतर	अनुमंडलाधिकारी
2	अधिकारीक, व्यापार	अंतर-जिला, अंतर-राज्यीय	जिलाधिकारी
3	व्यक्तिगत	जिले के भीतर, अंतर-जिला, अंतर-राज्यीय	जिलाधिकारी

(II) How to get Service (सेवा कैसे प्राप्त करें)? :-

Step-1) इस सेवा का लाभ उठाने के लिए serviceonline.bihar.gov.in पोर्टल पर जाएँ। Always allow pop-ups in your browser (Firefox or Chrome)। बाएं साइड में “COVID-19 आपदा के लिए ई-पास का निर्गमन” लिंक को खोजें और क्लिक करें।

The screenshot shows the homepage of the Bihar State e-District Mission Mode Project. The main heading is "लोक सेवाओं का अधिकार एवं अन्य सेवाएँ RTPS and Other Services (e-District Mission Mode Project)". Below this, there are several navigation options and a main content area. The main content area is divided into several sections. The first section is titled "ऑनलाइन आवेदन दें" (Apply Online) and contains a QR code and instructions: "COVID-19 आपदा के लिए ई-पास का निर्गमन" (Issuance of e-pass for COVID-19 disaster). Below the QR code, it says "आवेदक ई-पास उपयोगकर्ता पुस्तिका" (Applicant e-pass user manual) and "प्राधिकृत पदाधिकारी ई-पास उपयोगकर्ता पुस्तिका" (Authorized official e-pass user manual). The QR code is highlighted with a red circle. To the right of the QR code, there is a profile picture of a man and some text. Below the QR code, there is a section titled "महत्वपूर्ण सूचना / सावधानियाँ" (Important Information / Precautions) with a list of 6 points. The first point is: "1. सिर्फ नवीनतम Mozilla Firefox Browser का उपयोग करें और 'पॉप-अप ब्लॉकर' को 'सभी साइट' के लिए अनुमति दे दें।" (Use only the latest Mozilla Firefox Browser and allow 'pop-up blocker' for 'all sites'). The second point is: "2. प्रत्येक दिन इन्स्टाल से पहले Mozilla Firefox Browser का History रफ़्तान कर दें।" (Refresh the history of Mozilla Firefox Browser before installing every day). The third point is: "3. अपने कंप्यूटर में Adobe Flash Player for Mozilla Firefox इनस्टॉल कर लें। Webcam से फोटो लेने के लिए यह जरूरी है।" (Install Adobe Flash Player for Mozilla Firefox on your computer. This is necessary for taking photos from the webcam). The fourth point is: "4. आवेदन फॉर्म में 'English Name' में टाइप करते समय हर शब्द के बाद [space] का उपयोग करें. (एच 'हिन्दी नाम' अपने आप टाइप हो जाएगा।" (While typing in the application form, use [space] after each word in the 'English Name' field. (The 'Hindi Name' will be typed automatically). The fifth point is: "5. डाउनलोड किये गए फावर्ती / प्रमाणपत्र को पढ़ने / पढ़ित करने के लिए नवीनतम Adobe Acrobat Reader का उपयोग करें।" (Use the latest Adobe Acrobat Reader to read / view the downloaded certificate / certificate). The sixth point is: "6. ऑनलाइन आवेदकों को आरटीपीएस काउंटर पर आने की जरूरत नहीं है। प्रमाण पत्र आवेदक के ईमेल -" (Online applicants do not need to come to the RTPS counter. The certificate will be sent to the applicant's email -). To the right of the main content area, there are several sidebar sections: "नागरिक अनुभाग" (Citizen Section), "रिपोर्ट अनुभाग" (Report Section), and "तकनीकी सहायता" (Technical Support).

अगर आप स्मार्टफोन के माध्यम से आवेदन देना चाहते हैं, तो इस QR Code को स्कैन करें और लिंक को Browser में Copy - Paste करें।



Step-2) लिंक पर क्लिक करने के बाद आवेदन पत्र खुल जायेगा। कृपया सभी अनिवार्य सूचना (*)को भरें और “Submit” बटन पर क्लिक करें।




लोक सेवाओं का अधिकार एवं अन्य सेवाएँ
RTPS and Other Services
(e-District Mission Mode Project)




Menu Language ↑ citizenbr



COVID-19 राष्ट्रीय आपदा अंतर्गत अति आवश्यक सेवा हेतु e-Pass निर्गत करने के लिए आवेदन-पत्र

आवेदक का विवरण

<p>आवेदक का नाम *</p> <p>कारिज कुमार <input type="text"/></p> <p>उम्र *</p> <p>32 <input type="text"/></p> <p>व्हाट्सएप मोबाइल संख्या *</p> <p>8055322116 <input type="text"/></p> <p>प्रधान स्थल *</p> <p>दानापुर <input type="text"/></p> <p>बैधता (दिनांक और समय से) *</p> <p>02/04/2020 5:17 PM <input type="text"/></p> <p>राष्ट्र का प्रकार *</p> <p>डी ग्रामिया <input type="text"/></p> <p>घर्षोजन *</p> <p>हमशिकमत <input type="text"/></p> <p>स्वच्छता घर्षोजन का कारण *</p> <p>डगरतोसा <input type="text"/></p> <p>संचालन का प्रकार *</p> <p>जिले के भीतर <input type="text"/></p> <p>जिला *</p> <p>PATNA/पटना <input type="text"/></p> <p>समुदाय *</p> <p>Danapur/दानापुर <input type="text"/></p> <p>आवेदक का फोटो *</p> <p><input type="text"/></p>	<p>पिता का नाम *</p> <p>अशोक कुमार सिंह <input type="text"/></p> <p>लिंग *</p> <p>पुरुष <input type="text"/></p> <p>ईमेल *</p> <p>warjjkr@gmail.com <input type="text"/></p> <p>मोबाइल स्थल *</p> <p>पटना <input type="text"/></p> <p>बैधता (दिनांक और समय तक) *</p> <p>14/04/2020 5:17 PM <input type="text"/></p> <p>निबंधन संख्या *</p> <p>MH12LM9486 <input type="text"/></p> <p>कार्डों की संख्या *</p> <p>2 <input type="text"/></p> <p>पहचान पत्र *</p> <p>वैन कार्ड <input type="text"/></p> <p>पहचान पत्र संख्या (आधार कार्ड / मोटर आई * डी * / धातक अनुमति / पासपोर्ट / वैन कार्ड / सरकारी आई * डी *) *</p> <p>CGIPK1190K <input type="text"/></p> <p>पता</p> <p>दानापुर <input type="text"/></p>
---	---

शपथ-पत्र

मैं/मैंकाय प्रतिक घोषणा करता हूँ कि उपरोक्त दी गयी जानकारी पूर्णतः सही है। गलत पाये जाने पर दंड का भागी होऊंगा।

I Agree

Additional Details

Apply to the Office *

Danapur - Rural/Urban

Word verification



Please enter the characters shown above

Content on this website is owned, by the General Administration Department, Government of Bihar.
 Site is technically designed, hosted and maintained by National Informatics Centre (NIC)
 Powered By - ServicePlus










Site is technically designed, hosted and maintained by National Informatics Centre
 Contents on this website is owned, updated and managed by the Ministry of Panchayati Raj
 POWERED BY SERVICEPLUS



Step-3) आप अपने आवेदन पत्र का पूर्वावलोकन (**Preview**) देखेंगे। संतुष्ट होने के बाद [**Attach Annexure**] पर क्लिक करें।

लोक सेवाओं का अधिकार एवं अन्य सेवाएँ

RTPS and Other Services


(e-District Mission Mode Project)

Menu
Language citizenbr

- [Manage Profile](#)
- [Apply for services](#)
- [View all available services](#)
- [View Status of Application](#)
- [Messages & Alerts](#)

आवेदक का विवरण

Application Reference No :	Draft_BC0VID2020/00126
आवेदक का नाम :	वाजीद कुमार
पिता का नाम :	सैलाचम सिंह
उम्र :	32
लिंग :	पुरुष
व्हाट्सएप सोसाइटी संख्या :	8055322116
ईमेल :	wajidkumar@gmail.com
प्रस्थान स्थल :	दानापुर
संस्था स्थल :	पटना
वैधता (दिनांक और समय से) :	02/04/2020 5:22 PM
वैधता (दिनांक और समय तक) :	14/04/2020 5:17 PM
व्यक्ति का प्रकार :	दो परिचाय
निबंधन संख्या :	MH12LM9488
प्रयोजन :	व्यक्तिगत
व्यक्तिगत प्रयोजन का कारण :	इमरजेंसी
चाकियों की संख्या :	2
संस्थान का प्रकार :	जिले के भीतर
पहुंचान पत्र :	पत्र काई
जिला :	PATNA
पहुंचान पत्र संख्या (आधार कार्ड / वोटर आई - डी = / पासपोर्ट / रासपोर्ट / पैन कार्ड / सरकारी आई = डी =) :	CEIPK1190K
अनुमंडल :	Danapur
पंचा :	दानापुर
आवेदक का फोटो :	
sla :	04/04/2020
राज्य :	BIHAR

शपथ पत्र

मैं शपथ-पूर्वक घोषणा करता हूँ कि उपरोक्त दी गयी जानकारी पूर्णतः सही है। गलत पाये जाने पर ठंड का भारी होऊंगा।







I Agree: Yes

Additional Details

Apply to the Office: Danapur

02/4/2020 05:20:07 IST
http://serviceonline.bihar.gov.in/configure

Edit Attach Annexure Cancel Print Export to PDF Click here to initiate new application

Site is technically designed, hosted and maintained by National Informatics Centre
Contents on this website is owned, updated and managed by the Ministry of Panchayati Raj
POWERED BY SERVICEPLUS

Step-4) [Attach Annexure] पर क्लिक करने के बाद “Attach Enclosures” Form खुल जायेगा। कृपया सभी अनिवार्य(*) अनुलग्नक जोड़ें और [Submit] बटन पर क्लिक करें।

Step-5) आप अपने आवेदन पत्र का पूर्वावलोकन (Preview) देखेंगे संतुष्ट होने के बाद [Submit] बटन पर क्लिक करें।

आवेदन का विवरण	
Application Reference No. :	Draft_BCCOVID/2020/00126
आवेदन का नाम :	राजेश कुमार
पिन का नाम :	डीपारन सिंह
उम्र :	32
लिंग :	पुरुष
दस्तावेज संख्या/संख्या :	8095322118
ईमेल :	wanjanm@gmail.com
परामर्श ईमेल :	डानपुर
सहायक स्थान :	पटना
बैचल (दिनांक और समय से) :	02/04/2020 5:22 PM
बैचल (दिनांक और समय तक) :	14/04/2020 5:17 PM
कॉड का नाम :	डी पटना
डिजिटल संख्या :	60412L509486
प्रमाणित :	डानपुर
संशोधन परामर्श का नाम :	डानपुर
व्यक्ति की संख्या :	2
संपर्क का प्रकार :	डीपारन सिंह
सहायक नाम :	डीपारन सिंह
डीपारन :	PATNA
सहायक पत्र संख्या (आवेदन को / डीपारन को / डीपारन को / डीपारन को) :	DEPK1190K
अनुभाग :	Danapur
नाम :	डानपुर
आवेदन का संकेत :	
दिनांक :	04/04/2020
राज्य :	BIHAR
अन्य-पत्र	
यदि आपका-पूर्वक-संशोधन करना है, तो आपका-पूर्वक-संशोधन करें। अन्यथा, आपका-पूर्वक-संशोधन करें।	
I Agree :	Yes
Annexure List	
1) Identity Proof	Identity Card
2) Letter from Office head for Govt employee	Letter from Office head for Govt employee
Additional Details	
Apply to the Office	Danapur

Step-6) [Submit] बटन पर क्लिक करने के बाद आपको अभिस्वीकृति पावती (Acknowledgement) मिलेगी।



आवेदक की पावती	आवेदन की तिथि: 02/04/2020
सेवा का नाम	: Issuance of e-Pass for COVID-19 Disaster
नाम निर्दिष्ट लोक सेवक	: अनुमंडलाधिकारी (दानापुर)
आवेदन संख्या	: BCOVID/2020/00093
आवेदक का नाम	: वारिज कुमार
लिंग	: पुरुष
पिता का नाम	: सीताराम सिंह
व्हाट्सएप मोबाइल संख्या	: 8055322116
जिला	: पटना
अनुमंडल	: दानापुर
वाहन का प्रकार	: दो पहिया
निबंधन संख्या	: MH12LM9486
प्रस्थान स्थल	: दानापुर
गंतव्य स्थल	: पटना
संचलन का प्रकार	: जिले के भीतर
प्रयोजन	: व्यक्तिगत
यात्रियों की संख्या	: 2

नोट:

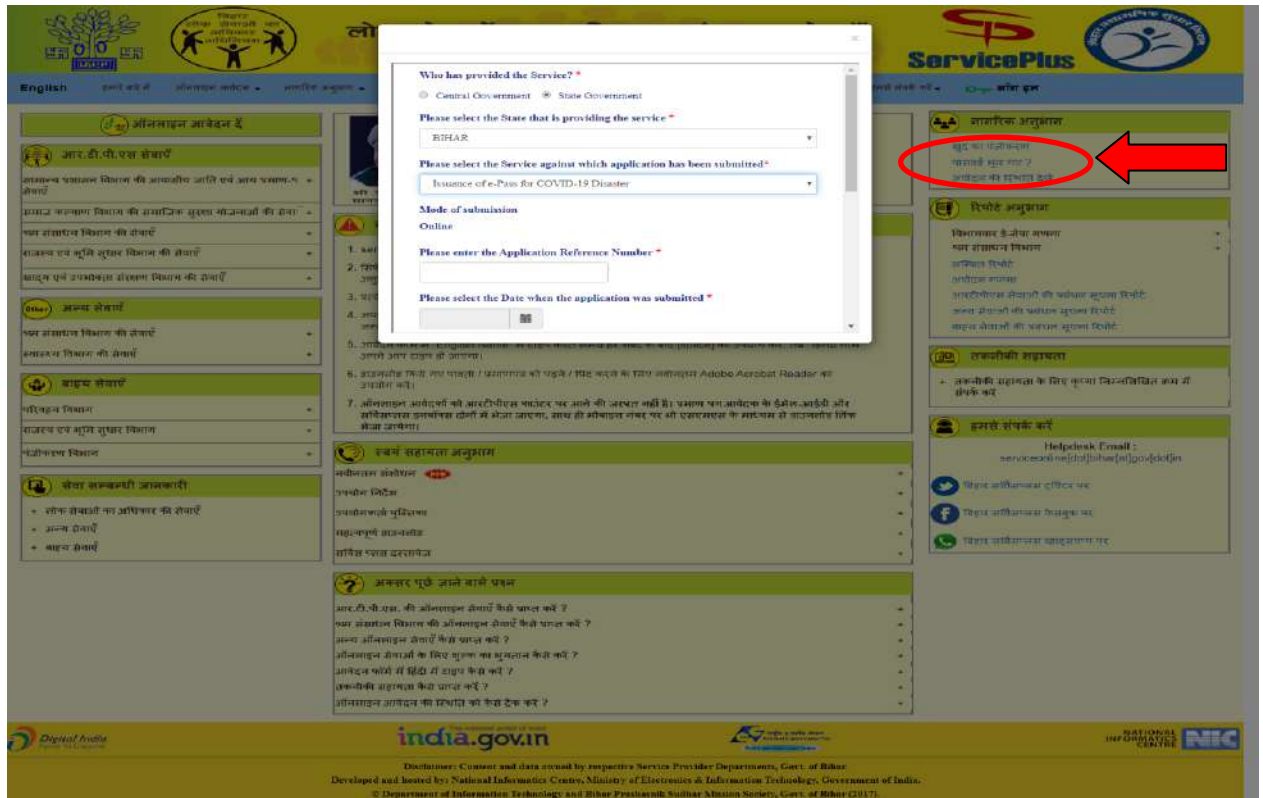
मैं स्थिति को कैसे ट्रैक कर सकता हूँ?	: serviceonline.bihar.gov.in पर जायें => नागरिक अनुभाग => आवेदन की स्थिति देखें
मुझे कैसे पता चलेगा कि मेरे आवेदन पर कार्रवाई की गई है?	: आप विभाग द्वारा एस.एम.एस / ईमेल के माध्यम से जानकारी प्राप्त करेंगे।
मैं कहां से डाउनलोड कर सकता हूँ?	: आपके ईमेल में e-pass संलग्न रहेगा। अथवा एस.एम.एस के माध्यम से प्राप्त डाउनलोड लिंक में आवेदन क्रमांक सं० देकर डाउनलोड कर सकते हैं।
किसी भी समस्या के मामले में हमसे संपर्क करें।	: serviceonline.bihar@gov.in

घर पर रहें सुरक्षित रहें |

Facilitated by National Informatics Centre

नोट: - आवेदन करने के उपरांत आपको अपने पंजीकृत मोबाइल नंबर एवं Email-ID पर SMS और Email के माध्यम से सूचना मिलेगी।

Step-7) आप अपने आवेदन को ट्रैक कर सकते हैं। दाईं ओर, "नागरिक अनुभाग" के अंतर्गत "आवेदन की स्थिति देखें" के माध्यम से। कृपया स्क्रीनशॉट का संदर्भ लें।



(III) e-Pass कैसे प्राप्त करें?: -

सक्षम अधिकारी द्वारा e-Pass निर्गत होने के उपरांत आपको SMS एवं Email के माध्यम से अवगत कराया जायेगा।

आप SMS के माध्यम से भेजे गए डाउनलोड लिंक से आवेदन क्रमांक संख्या देकर e-Pass डाउनलोड कर सकते हैं। ईमेल में e-Pass संलग्न रहेगा।

(IV) Technical Support: -

Email to serviceonline.bihar@gov.in.