

जनपद एक दृष्टि में  
2017–18  
जनपद – पिथौरागढ़

कार्यालय अर्थ एवं संख्याधिकारी

विकास भवन, पिथौरागढ़

दूरभाष : 05964–225143

फैक्स : 05964–225742

email : dstophth@yahoo.co.in

## संदेश

अर्थ एवं संख्याधिकारी कार्यालय पिथौरागढ़ के नवम् संस्करण 'जनपद एक दृष्टि में' वर्ष 2017-18 को नीति-निर्धारकों, शोधकर्ताओं, नियोजकों एवं अन्य पाठकगणों के सम्मुख प्रस्तुत करते हुए मुझे अत्यन्त हर्ष हो रहा है। इस महत्वपूर्ण प्रकाशन में जिला स्तर के विभिन्न विभागों तथा राज्य सरकार से प्राप्त विभिन्न अद्यतन सूचनायें संक्षेप में प्रस्तुत करने का प्रयास किया जा रहा है, ताकि जनपद के बारे में विभिन्न आर्थिक एवं सामाजिक संकेतकों की जानकारी इसके उपयोगकर्ताओं को हो सके।

मैं आशा करता हूँ कि विभिन्न सामाजिक एवं आर्थिक क्षेत्रों के बारे में एवं जनपद के विषय में जानने हेतु यह प्रकाशन अत्यन्त उपयोगी सिद्ध होगा।

प्रस्तुत पुस्तिका को प्रकाशित करने के लिए अर्थ एवं संख्याधिकारी एवं इनके सहायकों द्वारा किया गया प्रयास प्रशंसनीय है।



(सी० रविशंकर)  
जिलाधिकारी  
पिथौरागढ़।

स्थान - पिथौरागढ़।  
दिनांक - 24, सितम्बर, 2018

## प्रस्तावना

विगत वर्षों की भांति अर्थ एवं संख्या निदेशालय देहरादून द्वारा दिये गये निर्देश के क्रम में जनपद एक दृष्टि में वर्ष 2017-18 की पुस्तिका को हस्तपुस्तिका के रूप में तैयार कर प्रस्तुत किया जा रहा है। जो इस श्रृंखला का दसम् संस्करण है। इस पुस्तिका में विभिन्न विभागों द्वारा आंकड़े उपलब्ध कराने में महत्वपूर्ण योगदान दिया है, जिन्हें संकलित एवं परिनिरीक्षित कर विश्वसनीय एवं प्रमाणिक आंकड़े प्रकाशित करने का प्रयास किया गया है। इस पुस्तिका को तैयार करने में निदेशक, अर्थ एवं संख्या, उत्तराखण्ड देहरादून एवं उपनिदेशक, अर्थ एवं संख्या, कुमायूँ मण्डल हल्द्वानी (नैनीताल) द्वारा दिये गये निर्देश एवं मार्गदर्शन के लिए तथा आंकड़ों के एकत्रीकरण, विश्लेषण एवं डाटा फीडिंग कार्य हेतु अर्थ एवं संख्याधिकारी कार्यालय के सहायकों द्वारा किये गये कार्य के प्रति मैं उनका हृदय से आभार व्यक्त करता हूँ और आशा करता हूँ कि उनका भविष्य में भी इसी प्रकार का सहयोग मिलता रहेगा।

मुझे विश्वास है कि यह पत्रिका नीति निर्माताओं, शोधकर्ताओं, अर्थशास्त्रियों एवं अन्य पाठकगणों के लिए बहुत ही उपयोगी सिद्ध होगी।



(गणेश चन्द्र)

प्र० अर्थ एवं संख्याधिकारी  
पिथौरागढ़।

स्थान - पिथौरागढ़।  
दिनांक - 24, सितम्बर, 2018

# PITHORAGARH

[ Map Not to Scale ]

For information purpose only





क्र०सं०	विभाग	पृष्ठ सं०
1.	सामान्य सूचनायें	1-2
2.	जनसंख्या	2-4
3.	कृषि	5-6
4.	सिंचाई	7
5.	पशुपालन एवं कुक्कुट	7-8
6.	मत्स्य पालन	8
7.	औद्योगिकीकरण	8-9
8.	रेशम	9
9.	उद्योग	9-10
10.	शिक्षा	10-11
11.	जनस्वास्थ्य एवं परिवार कल्याण	12
12.	विद्युत एवं पेयजल	12-13
13.	परिवहन एवं संचार	13-14
14.	वन एवं वन्य जन्तु	14-15
15.	पर्यटन	15
16.	रोजगार	16
17.	बैंकिंग	16
18.	षट्म आर्थिक गणना	17
19.	आबकारी	18
20.	व्यापार एवं वाणिज्य	18
21.	सैनिक कल्याण एवं पुनर्वास	18
22.	एकीकृत बाल विकास परियोजना	19
23.	खाद्य एवं नागरिक आपूर्ति	19
24.	उत्तराखण्ड अक्षय उर्जा विकास अभिकरण (उरेडा)	19
25.	युवा कल्याण एवं प्रान्तीय रक्षक दल	20
26.	ग्राम्य विकास	20
27.	समाज कल्याण	21


# जनपद "एक दृष्टि में"

(2017-18)

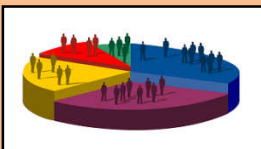
दूरभाष : 05964 - 225143 फ़ैक्स : 05964 - 225742

<div style="display: flex; align-items: center; justify-content: space-between;"> <div style="text-align: center;">  <p><b>सामान्य सूचनायें</b></p> </div> <div style="text-align: center;">  </div> </div>				
क्र०सं०	मद	अवधि	विवरण	
(क)	भौगोलिक आंकड़े			
1.	अक्षांस	29.4 ° से 30.3 ° उत्तरी अक्षांश		
2.	देशान्तर	80 ° से 81 ° पूर्वी देशान्तर		
3.	भौगोलिक क्षेत्रफल	2018	वर्ग० कि०मी०	7090
4.	वन क्षेत्र	2018	वर्ग० कि०मी०	2052
(ख)	मौसम सम्बन्धी आंकड़े			
1.	औसत वर्षा (सामान्य)	2017	मि० मि०	1283.60
2.	तापमान			
	(i) न्यूनतम	2017	° से०	3.40
	(ii) उच्चतम	2017	° से०	29.50
(ग)	प्रशासनिक इकाईयें			
1.	तहसील	2018	संख्या	12
2.	उप तहसील	2018	संख्या	1
3.	सामुदायिक विकास खण्ड	2018	संख्या	8
4.	न्याय पंचायत	2018	संख्या	64
5.	ग्राम पंचायत	2018	संख्या	690
6. a	जनगणना ग्राम (जनगणना 2011 के अनुसार)	2011	संख्या	1675
	(i) आबाद राजस्व ग्राम	2011	संख्या	1560
	(ii) गैर आबाद राजस्व ग्राम	2011	संख्या	66
	(iii) आबाद वन ग्राम	2017-18	संख्या	12
	(iv) गैर आबाद वन ग्राम	2017-18	संख्या	37
	जनगणना ग्राम (31 मार्च 2018 की स्थिति के अनुसार)	2017-18	संख्या	1657
6. b	(i) आबाद राजस्व ग्राम	2017-18	संख्या	1542
	(ii) गैर आबाद राजस्व ग्राम	2017-18	संख्या	66
	(iii) आबाद वन ग्राम	2017-18	संख्या	12
	(iv) गैर आबाद वन ग्राम	2017-18	संख्या	37

7	नगर/नगर समूह			
	(i) नगर निगम	2018	संख्या	-
	(ii) नगर पालिका परिषद	2018	संख्या	3
	(iii) नगर पंचायत	2018	संख्या	2
	(iv) छावनी क्षेत्र	2018	संख्या	-
	(v) जनगणना शहर	2018	संख्या	-
	(vi) औद्योगिक कस्बे	2018	संख्या	-
8.	विकास प्राधिकरण	2018	संख्या	-
9.	लोक सभा क्षेत्र	2018	संख्या	1(आंशिक)
10.	राज्य सभा क्षेत्र	2018	संख्या	1(आंशिक)
11.	विधान सभा क्षेत्र	2018	संख्या	4
12.	पुलिस स्टेशन	2018	संख्या	16
	(i) ग्रामीण	2018	संख्या	10
	(ii) नगरीय	2018	संख्या	6



## 2 जनसंख्या



क्र०सं०	मद	अवधि	इकाई	विवरण
(क)	<u>लिंगानुसार वितरण</u>			
1.	कुल जनसंख्या	2011	संख्या	483439
	(i) पुरुष	2011	संख्या	239306
	(ii) स्त्री	2011	संख्या	244133
	(iii) दशक में जनसंख्या वृद्धि	2001-11	प्रतिशत	4.58
2.	लिंग अनुपात	2011	प्रति हजार पुरुषों पर महिलायें	1020
3.	शिशु जनसंख्या (0-6 आयु समूह की जनसंख्या)	2011	संख्या	63293
	(i) बालक	2011	संख्या	34853
	(ii) बालिका	2011	संख्या	28440
	(iii) शिशु लिंगानुपात	2011	प्रतिहजार बालकों पर बालिकायें	816
4.	<u>जनसंख्या का घनत्व</u>	2011	प्रति वर्ग कि०मी०	68
5.	ग्रामीण जनसंख्या	2011	संख्या	399467

	(i) पुरुष	2011	संख्या	195651
	(ii) स्त्री	2011	संख्या	203816
(ख)	अनुसूचित जाति			
1.	कुल जनसंख्या	2011	संख्या	120378
	(i) पुरुष	2011	संख्या	60111
	(ii) स्त्री	2011	संख्या	60267
2.	अनुसूचित जाति ग्रामीण जनसंख्या	2011	संख्या	105167
	(i) पुरुष	2011	संख्या	52298
	(ii) स्त्री	2011	संख्या	52869
(ग)	अनुसूचित जनजाति			
1.	कुल जनसंख्या	2011	संख्या	19535
	(i) पुरुष	2011	संख्या	9558
	(ii) स्त्री	2011	संख्या	9977
2.	अनुसूचित जनजाति ग्रामीण जनसंख्या	2011	संख्या	15862
	(i) पुरुष	2011	संख्या	7795
	(ii) स्त्री	2011	संख्या	8067
(घ)	<u>धर्मानुसार वर्गीकरण</u>			
	(i) हिन्दू	2011	संख्या	475105
	(ii) मुस्लिम	2011	संख्या	6015
	(iii) इसाई	2011	संख्या	1401
	(iv) सिख	2011	संख्या	260
	(v) बौद्ध	2011	संख्या	185
	(vi) जैन	2011	संख्या	13
	(vii) अन्य तथा अवर्णित धर्म	2011	संख्या	460
(ङ)	<u>साक्षर (6 वर्ष से अधिक आयु)</u>			
1.	कुल	2011	संख्या	345550
	(i) पुरुष	2011	संख्या	189623
	(ii) स्त्री	2011	संख्या	155927
(च)	<u>साक्षरता दर</u>			
1.	कुल	2011	प्रतिशत	82.25



	(i) पुरुष	2011	प्रतिशत	92.75
	(ii) स्त्री	2011	प्रतिशत	72.29
2.	<u>अनुसूचित जाति</u>			
	कुल	2011	प्रतिशत	78.35
	(i) पुरुष	2011	प्रतिशत	89.28
	(ii) स्त्री	2011	प्रतिशत	67.67
3.	<u>अनुसूचित जनजाति</u>			
	कुल	2011	प्रतिशत	84.35
	(i) पुरुष	2011	प्रतिशत	93.46
	(ii) स्त्री	2011	प्रतिशत	75.82
(छ)	<u>लिंगानुसार कर्मकर</u>			
1.	कुल	2011	संख्या	216490
	(i) पुरुष	2011	संख्या	113539
	(ii) स्त्री	2011	संख्या	102951
2.	ग्रामीण	2011	संख्या	191800
	(i) पुरुष	2011	संख्या	95466
	(ii) स्त्री	2011	संख्या	96334
(ज)	<u>श्रेणीवार कर्मकर</u>			
1.	मुख्य कर्मकर	2011	संख्या	145481
	(i) कृषक	2011	संख्या	87189
	(ii) कृषि श्रमिक	2011	संख्या	2204
	(iii) पारिवारिक उद्योग	2011	संख्या	3299
	(iv) अन्य	2011	संख्या	52789
2.	सीमान्त कर्मकर	2011	संख्या	71009
	(i) कृषक	2011	संख्या	50143
	(ii) कृषि श्रमिक	2011	संख्या	3228
	(iii) पारिवारिक उद्योग	2011	संख्या	2756
	(iv) अन्य	2011	संख्या	14882
(झ)	<u>विकलांगता</u>			
	(i) विकलांग व्यक्तियों की संख्या	2011	संख्या	9774

	(ii) विकलांगता का प्रतिशत	2011	प्रतिशत	2.02
(अ)	जन्मदर, मृत्यु दर, नवजात मृत्यु दर (एस. आर. एस. डाटा)			
1.	औसत जन्मदर	2017-18	प्रति हजार जनसंख्या	अनुपलब्ध
	(i) ग्रामीण	2017-18	प्रति हजार जनसंख्या	अनुपलब्ध
	(ii) नगरीय	2017-18	प्रति हजार जनसंख्या	अनुपलब्ध
2.	औसत मृत्युदर	2017-18	प्रति हजार जनसंख्या	अनुपलब्ध
	(i) ग्रामीण	2017-18	प्रति हजार जनसंख्या	अनुपलब्ध
	(ii) नगरीय	2017-18	प्रति हजार जनसंख्या	अनुपलब्ध
3.	नवजात मृत्युदर	2017-18	प्रति हजार जनसंख्या	अनुपलब्ध
	(i) ग्रामीण	2017-18	प्रति हजार जन्मपर	अनुपलब्ध
	(ii) नगरीय	2017-18	प्रति हजार जन्मपर	अनुपलब्ध
4.	बच्चों की माध्य संख्या (एम0एन0बी0प्रति महिला	2017-18	प्रति महिला	अनुपलब्ध
	(i) ग्रामीण	2017-18	प्रति महिला	अनुपलब्ध
	(ii) नगरीय	2017-18	प्रति महिला	अनुपलब्ध





# कृषि



क्र०सं०	मद	अवधि	इकाई	विवरण
(क)	भूमि उपयोग			
1.	कुल प्रतिवेदित क्षेत्रफल	2016-17	हैक्टेयर	746734
2.	वन क्षेत्र	2016-17	हैक्टेयर	540150
3.	कृषि योग्य बंजर भूमि	2016-17	हैक्टेयर	35204
4.	परती	2016-17	हैक्टेयर	8955
	(i) वर्तमान परती	2016-17	हैक्टेयर	3065
	(ii) अन्य परती	2016-17	हैक्टेयर	5890
5.	ऊसर एवं कृषि अयोग्य भूमि	2016-17	हैक्टेयर	20810
6.	कृषि के अतिरिक्त अन्य उपयोग की भूमि	2016-17	हैक्टेयर	11469
7.	स्थायी चारागाह	2016-17	हैक्टेयर	45981
8.	उद्यानों, बागों वृक्षों व झाड़ियों का क्षेत्रफल	2016-17	हैक्टेयर	42571
9.	शुद्ध बोया गया क्षेत्रफल	2016-17	हैक्टेयर	41591
(ख)	मुख्य फसलों के अन्तर्गत क्षेत्रफल (अनन्तिम)			
1.	अनाज			
	(i) चावल	2017-18	हैक्टेयर	19863
	(ii) गेहूँ	2016-17	हैक्टेयर	25145
	(iii) जौ	2016-17	हैक्टेयर	3034
	(iv) मक्का	2017-18	हैक्टेयर	2582
	(v) मंडुवा	2017-18	हैक्टेयर	7669
	(vi) सांवा	2017-18	हैक्टेयर	973
2.	दालें			
	(i) उर्द	2017-18	हैक्टेयर	779
	(ii) मसूर	2016-17	हैक्टेयर	4037
	(iii) मटर	2016-17	हैक्टेयर	91
	(iv) गहथ (कुल्थी)	2017-18	हैक्टेयर	819
	(v) राजमा	2017-18	हैक्टेयर	184
	(vi) चना	2017-18	हैक्टेयर	109

	(vii) भट्ट (काला सोयाबीन)	2017-18	हैक्टेयर	1842
	(viii) अन्य दालें	2017-18	हैक्टेयर	6
3.	तिलहन			
	(i) लाही तथा सरसों	2016-17	हैक्टेयर	813
	(ii) तिल	2017-18	हैक्टेयर	58
	(iii) मूगफली	2017-18	हैक्टेयर	2
	(iv) सोयाबीन	2017-18	हैक्टेयर	1171
4.	अन्य फसलें			
	(i) गन्ना	2016-17	हैक्टेयर	-
	(ii) प्याज	2017-18	हैक्टेयर	396
(ग)	कृषि उत्पादकता (अनन्तिम)			
1.	अनाज			
	(i) चावल	2017-18	कु०प्र०हे०	11.99
	(ii) गेहूँ	2016-17	कु०प्र०हे०	15.48
	(iii) जौ	2016-17	कु०प्र०हे०	14.11
	(iv) मक्का	2017-18	कु०प्र०हे०	13.80
	(v) मंडुवा	2017-18	कु०प्र०हे०	15.51
	(vi) सांवा	2017-18	कु०प्र०हे०	12.88
2.	दालें			
	(i) उर्द	2017-18	कु०प्र०हे०	9.18
	(ii) मसूर	2016-17	कु०प्र०हे०	7.84
	(iii) मटर	2016-17	कु०प्र०हे०	5.69
	(iv) गहथ (कुल्थी)	2017-18	कु०प्र०हे०	11.88
	(v) राजमा	2017-18	कु०प्र०हे०	13.97
	(vi) चना	2016-17	कु०प्र०हे०	7.29
	(vii) भट्ट (काला सोयाबीन)	2017-18	कु०प्र०हे०	14.02
	(viii) अन्य दालें	2017-18	कु०प्र०हे०	5.12
3.	तिलहन			
	(i) लाही तथा सरसों	2016-17	कु०प्र०हे०	10.93
	(ii) तिल	2017-18	कु०प्र०हे०	2.78
	(iii) मूगफली	2017-18	कु०प्र०हे०	13.76



	(iv) सोयाबीन	2017-18	कु0प्र0हे0	12.71
4.	अन्य फसलें	2017-18	कु0प्र0हे0	-
	(i) गन्ना	2017-18	कु0प्र0हे0	-
	(ii) प्याज	2016-17	कु0प्र0हे0	45.96
(घ)	<u>क्रियात्मक जोत</u>			
1.	सीमान्त जोतो की संख्या ( 1.0 है0 से कम)	2010-11	संख्या	70574
2.	लघु जोतो की संख्या ( 1.0 है0 से 2.0 है0)	2010-11	संख्या	7881
3.	वृहद जोतो की संख्या ( 2.0 है0 से अधिक)	2010-11	संख्या	1391
4.	सीमान्त जोतो के अन्तर्गत क्षेत्रफल	2010-11	हैकटेयर	29682.71
5.	लघु जोतो के अन्तर्गत क्षेत्रफल	2010-11	हैकटेयर	10669.42
6.	वृहद जोतो के अन्तर्गत क्षेत्रफल	2010-11	हैकटेयर	3665.40
(ङ)	<u>रासायनिक खादों का उपयोग</u>			
1.	नाइट्रोजन	2017-18	मी0 टन	157.35
2.	फास्फोरस	2017-18	मी0 टन	71.55
3.	पोटाश	2017-18	मी0 टन	14.87



<div style="display: flex; align-items: center;"> <div style="text-align: center; margin-right: 10px;">  <p>4</p> </div> <div style="font-size: 24px; font-weight: bold; margin-right: 20px;">सिंचाई</div>  </div>				
क्र0सं0	मद		इकाई	विवरण
(क)	शुद्ध एवं सकल सिंचित क्षेत्रफल			
1.	नहरें	2016-17	हैकटेयर	113
2.	नलकूप	2016-17	हैकटेयर	-
3.	अन्य कुँये	2016-17	हैकटेयर	-
4.	ताल एवं तलैया	2016-17	हैकटेयर	-
5.	अन्य श्रोत	2016-17	हैकटेयर	3989
6.	शुद्ध सिंचित क्षेत्रफल	2016-17	हैकटेयर	4100
7.	सकल सिंचित क्षेत्रफल	2016-17	हैकटेयर	6090
(ख)	<u>सिंचाई अवस्थापना</u>			
1.	नहरों की लम्बाई	2017-18	कि0मी0	333.49
2.	लघु डाल नहरों की लम्बाई	2017-18	कि0मी0	21.62
3.	राजकीय नलकूप	2017-18	संख्या	4
4.	बोरिंग पर लगे पम्प सैट/निशुल्क बोरिंग	2017-18	संख्या	4

5.	हौज	2017-18	संख्या	3325
6.	गूल	2017-18	कि०मी०	2171
7.	हार्डड्रम	2017-18	संख्या	191
8.	राजकीय नहरों का कुल क्षेत्राच्छादन	2017-18	हैक्टेयर	3429
9.	सिंचाई विभाग द्वारा एकत्र राजस्व	2017-18	रु०	1301261.00

5 पशुधन एवं कुक्कुट				
क्र०सं०	मद	इकाई	विवरण	
(क)	पशु चिकित्सा सेवा			
1.	अवस्थापना			
	(i) कुल पशु चिकित्सालय	2017-18	संख्या	31
	(ii) सचल पशु चिकित्सालय	2017-18	संख्या	1
	(iii) पशु सेवा केन्द्र	2017-18	संख्या	62
	(iv) कृत्रिम गर्भाधान केन्द्र/उपकेन्द्र	2017-18	संख्या	56
(ख)	पशुधन			
1.	पशु	2012	संख्या	253132
	(i) गाय (देशी)	2012	संख्या	58415
	(ii) गाय (दोगली)	2012	संख्या	22994
	(iii) बैल (देशी)	2012	संख्या	48693
	(iv) बैल (दोगला)	2012	संख्या	3233
	(v) बछिया एवं बछड़ा (देशी एवं दोगला)	2012	संख्या	68769
	(vi) भैस/भैसा	2012	संख्या	50996
	(vii) याक	2012	संख्या	32
2.	अन्य पशुधन			
	(i) भेड़ (देशी + दोगली)	2012	संख्या	47336
	(ii) बकरियाँ	2012	संख्या	201240
	(iii) घोड़े एवं टट्टू तथा खच्चर	2012	संख्या	4167
	(iv) गधे	2012	संख्या	52
	(v) सुअर (देशी + दोगली)	2012	संख्या	230


	(vi) अन्य पशु (कुत्ते + खरगोश)	2012	संख्या	20016
3.	कुल पशुधन (क्रमांक 2 vi को छोड़कर)	2012	संख्या	506157
(ग)	कुक्कुट	2012	संख्या	40798
1.	मुर्गियों/मुर्गे एवं चूजे	2012	संख्या	40726
2.	अन्य पक्षी	2012	संख्या	72

<div style="display: flex; align-items: center;"> <div style="margin-right: 20px;">  <h2>मत्स्य पालन</h2> </div>  </div>				
क्र०सं०	मद	अवधि	इकाई	विवरण
1.	विभागीय मत्स्य प्रक्षेत्र	2017-18	संख्या	01(निस्प्रयोज्य)
2.	(i) मत्स्य उत्पादन	2017-18	कुन्तल	256.15
	(ii) उत्पादन का मूल्य	2017-18	रूपया	640375.00
3.	मत्स्य बीज उत्पादन	2017-18	हजार संख्या	-

<div style="display: flex; align-items: center;"> <div style="margin-right: 20px;">  <h2>औद्यानीकरण</h2> </div>  </div>				
क्र०सं०	मद	अवधि	इकाई	विवरण
(क)	औद्यानिक सेवा			
1.	अवस्थापना			
	(i) उद्यान रक्षा सचल दल केन्द्रों की संख्या	2017-18	संख्या	24
	(ii) फल संरक्षण केन्द्रों की संख्या	2017-18	संख्या	3
	(iii) राजकीय उद्यानों की संख्या	2017-18	संख्या	15
	(iv) नर्सरियों की संख्या	2017-18	संख्या	10
(ख)	क्षेत्राच्छादन एवं उत्पादन			
1.	फल			
	(i) क्षेत्रफल	2017-18	हैक्टेयर	16204
	(ii) उत्पादन	2017-18	मी० टन	44270
2.	सब्जियाँ			
	(i) क्षेत्रफल	2017-18	हैक्टेयर	5377
	(ii) उत्पादन	2017-18	मी० टन	56772
3.	आलू (अनन्तिम)			

	(i) क्षेत्रफल	2017-18	हैक्टेयर	1812.50
	(ii) उत्पादन	2017-18	मी0टन	42650
	(iii) उत्पादकता	2017-18	कुन्तल प्रति हैक्टेयर	23.53

8 रेशम				
क्र० सं०	मद	अवधि	इकाई	विवरण
1.	सरकारी रेशम प्रक्षेत्र			
	(i) प्रक्षेत्र	2017-18	संख्या	7
	(ii) क्षेत्रफल	2017-18	एकड़	34.5
2.	शहतूत वृक्षारोपण			
	(i) सरकारी प्रक्षेत्रों में	2017-18	संख्या	2500
	(ii) निजी प्रक्षेत्रों में	2017-18	संख्या	7500
3.	रेशम कोया उत्पादन	2017-18	किलोग्राम	4352.30

9 उद्योग				
क्र० सं०	मद	अवधि	इकाई	विवरण
(क)	ग्रामीण तथा लघु उद्योग			
1.	खादी उद्योग/ग्रामोद्योग इकाईयों	2017-18	संख्या	2701
2.	लघु औद्योगिक इकाईयों	2017-18	संख्या	2255
3.	खादी इकाईयों में कार्यरत श्रमिक	2017-18	संख्या	6050
4.	लघु औद्योगिक इकाईयों में कार्यरत श्रमिक	2017-18	संख्या	6075
(ख)	कारखाने (कारखाना अधिनियम 2एम0I तथा 2एम0II 1948 के अन्तर्गत पंजीकृत)			
1.	कारखानों की संख्या	2017-18	संख्या	3
2.	कार्यरत	2017-18	संख्या	3
3.	कार्य में लगे कुल व्यक्ति	2017-18	संख्या	400



4.	उत्पाद तथा उत्पाद का मूल्य	2017-18	हजार रू0	-
5.	निबल मूल्य अभिवृद्धि	2017-18	हजार रू0	-
6.	उत्पादन मूल्य	2017-18	हजाररू0	-
7.	सकल अचल पूंजी निर्माण	2017-18	हजार रू0	-
8.	लाभ	2017-18	हजार रू0	-



क्र० सं०	मद	अवधि	इकाई	विवरण
(क)	प्राथमिक / माध्यमिक शिक्षा			
	1.राजकीय	2017-18	संख्या	1380
	2.अशासकीय	2017-18	संख्या	142
	(क) वित्त पोषित	2017-18	संख्या	1
	(ख)वित्तविहीन	2017-18	संख्या	141
	3.मान्यता प्राप्त निजी	2017-18	संख्या	-
	(क) उत्तराखण्ड बोर्ड	2017-18	संख्या	-
	(ख) सी०बी०एस०ई०	2017-18	संख्या	-
	(ग) आई०सी०एस०सी०	2017-18	संख्या	-
(ख)	जूनियर हाईस्कूल	2017-18		480
	1.राजकीय	2017-18	संख्या	350
	2.अशासकीय	2017-18	संख्या	130
	(क) वित्त पोषित	2017-18	संख्या	1
	(ख)वित्तविहीन	2017-18	संख्या	129
	3.मान्यता प्राप्त निजी	2017-18	संख्या	-
	(क)उत्तराखण्ड बोर्ड	2017-18	संख्या	-
	(ख)सी०बी०एस०ई०	2017-18	संख्या	-
	(ग)आई०सी०एस०सी०	2017-18	संख्या	-
(ग)	हाईस्कूल / इण्टर	2017-18	संख्या	318
	1.राजकीय	2017-18	संख्या	267
	2.अशासकीय	2017-18	संख्या	31

	(क) वित्त पोषित	2017-18	संख्या	8
	(ख)वित्त विहीन	2017-18	संख्या	23
	3.मान्यता प्राप्त निजी	2017-18	संख्या	20
	(क)उत्तराखण्ड बोर्ड	2017-18	संख्या	-
	(ख)सी०बी०एस०ई०	2017-18	संख्या	20
	(ग)आई०सी०एस०सी०	2017-18	संख्या	-
(घ)	कुल विद्यार्थियों की संख्या	2017-18	संख्या	150536
	(i) प्राथमिक शिक्षा	2017-18	संख्या	57181
	(ii) जूनियर हाई स्कूल	2017-18	संख्या	41280
	(iii) उच्चतर माध्यमिक एवं इण्टरमीडिएट	2017-18	संख्या	52075
(ङ)	कुल अध्यापकों की संख्या	2017-18	संख्या	7267
	(i) प्राथमिक शिक्षा	2017-18	संख्या	3478
	(ii) जूनियर हाई स्कूल	2017-18	संख्या	1536
	(iii) उच्चतर माध्यमिक एवं इण्टरमीडिएट	2017-18	संख्या	2253
(च)	उच्च शिक्षा			
1.	कुल संस्थाओं की संख्या	2017-18	संख्या	7
	(i) स्नातक/स्नाकोत्तर महाविद्यालय	2017-18	संख्या	7
	(ii) विश्वविद्यालय	2017-18	संख्या	-
	(iii) डीम्ड विश्वविद्यालय	2017-18	संख्या	-
	(iv) भारतीय तकनीकी संस्थान	2017-18	संख्या	-
2.	विद्यार्थियों की संख्या	2017-18	संख्या	10388
3.	कुल अध्यापकों की संख्या	2017-18	संख्या	155
	(i) स्नातक/स्नाकोत्तर महाविद्यालय	2017-18	संख्या	155
	(ii) विश्वविद्यालय	2017-18	संख्या	-
(ग)	व्यवसायिक एवं तकनीकी शिक्षा			
1.	औद्योगिक प्रशिक्षण संस्थान	2017-18	संख्या	18
	1.शासकीय	2017-18	संख्या	18
	(i) स्वीकृत सीटें	2017-18	संख्या	1152
	(ii) भर्ती	2017-18	संख्या	727
	2. निजी	2017-18	संख्या	-
	(i) स्वीकृत सीटें	2017-18	संख्या	-
	(ii) भर्ती	2017-18	संख्या	-
2.	प्राविधिक शिक्षण संस्थान	2017-18	संख्या	8
	1.शासकीय	2017-18	संख्या	8
	(i) स्वीकृत सीटें	2017-18	संख्या	884
	(ii) भर्ती	2017-18	संख्या	376
	2. निजी	2017-18	संख्या	-
	(i) स्वीकृत सीटें	2017-18	संख्या	-

	(ii) भर्ती	2017-18	संख्या	-
3.	जिला शिक्षण प्रशिक्षण संस्थान (D.L.Ed.)	2017-18	संख्या	1
	(i) स्वीकृत सीटें	2017-18	संख्या	50
	(ii) भर्ती	2017-18	संख्या	43



# जनस्वास्थ्य एवं परिवार कल्याण



क्र०सं०	मद	अवधि	इकाई	विवरण
(क)	राजकीय ऐलोपैथिक चिकित्सालय तथा औषधालय			
	(i) जनपद स्तरीय चिकित्सालय	2017-18	संख्या	1
	(ii) जिला महिला चिकित्सालय	2017-18	संख्या	1
	(ii) प्राथमिक चिकित्सालय	2017-18	संख्या	4
	(iii) प्राथमिक/अति० प्रा० स्वा० केन्द्र	2017-18	संख्या	17
	(iv) सामुदायिक स्वा० केन्द्र	2017-18	संख्या	8
	(v) राजकीय ऐलोपैथिक चिकित्सालय	2017-18	संख्या	33
	(vi) संयुक्त/महिला चिकित्सालय	2017-18	संख्या	1
	(vii) तहसील/जिला स्तरीय प्रसवोत्तर केन्द्र	2017-18	संख्या	1
	(viii) हेल्थ पोस्ट	2017-18	संख्या	-
	(ix) क्षय रोग चिकित्सालय/क्लीनिक	2017-18	संख्या	2
	(x) कुष्ठ रोग	2017-18	संख्या	1
	(xi) सरकारी अस्पतालों में शैय्यायें	2017-18	संख्या	612
(ख)	परिवार कल्याण सेवार्यें			
	(i) मातृत्व शिशु कल्याण केन्द्र	2017-18	संख्या	-
	(ii) मुख्य केन्द्र	2017-18	संख्या	8
	(iii) मातृत्व शिशु कल्याण उपकेन्द्र	2017-18	संख्या	162
(ग)	आयुर्वेदिक एवं यूनानी चिकित्सालय			
	(i) आयुर्वेदिक चिकित्सालय	2017-18	संख्या	59
	(ii) यूनानी चिकित्सालय	2017-18	संख्या	-
(घ)	होम्योपैथिक चिकित्सालय/औषधालय	2017-18	संख्या	11



क्र०सं०	मद	अवधि	इकाई	विवरण
(क)	कुल विद्युत उत्पादन क्षमता	2017-18	मे०वाट	-
(ख)	विद्युत उत्पादन	2017-18	मि०यू०	-
(ग)	विद्युत लाइनों की लम्बाई			
(i)	400 के.वी.	2017-18	कि.मी.	-
(ii)	220 के.वी.	2017-18	कि.मी.	-
(iii)	132 के.वी.	2017-18	कि.मी.	85.29
(iv)	33 के.वी.	2017-18	कि.मी.	280.51
(v)	11 के.वी.	2017-18	कि.मी.	2960.82
(vi)	एल.टी.	2017-18	कि.मी.	3528.41
(घ)	विद्युत उपभोग			
(i)	घरेलू	2017-18	हजार कि०वा० घन्टा	59328
(ii)	वाणिज्यिक	2017-18	हजार कि०वा० घन्टा	23110
(iii)	औद्योगिक	2017-18	हजार कि०वा० घन्टा	1934
(iv)	सार्वजनिक प्रकाश	2017-18	हजार कि०वा० घन्टा	2592
(v)	कृषि	2017-18	हजार कि०वा० घन्टा	72
(vi)	सार्वजनिक जलकल एवं मल प्रवाह उर्द्धन	2017-18	हजार कि०वा० घन्टा	16103
(ङ)	ग्रामीण विद्युतीकरण			
1.	विद्युतीकृत ग्राम	2017-18	संख्या	1542
(i)	उत्तराखण्ड पॉवर कॉरपोरेशन	2017-18	संख्या	1541
(i)	उरेड़ा	2017-18	संख्या	1
2.	ऊर्जाकृत नलकूप पम्पसैट	2017-18	संख्या	-
3.	कुटीर ज्योति कनैक्सन	2017-18	संख्या	31750
(च)	पेयजल आपूर्ति			
1.	आच्छादित ग्राम	2017-18	संख्या	1542
2.	आच्छादित जनसंख्या	2017-18	संख्या	513151
(i)	पूर्णतः आच्छादित	2017-18	संख्या	513151
(ii)	आंशिक आच्छादित	2017-18	संख्या	-

3.	अभावग्रस्त ग्राम	2017-18	संख्या	-
4.	अभावग्रस्त मजरें	2017-18	संख्या	457
	(i) अनाच्छादित (एन0सी0)	2017-18	संख्या	-
	(ii) आंशिक आच्छादित (पी0सी0)	2017-18	संख्या	457
5.	स्थापित हैण्डपम			
	(i) जल निगम	2017-18	संख्या	-
	(ii) जल संस्थान	2017-18	संख्या	782
6.	जल संस्थान द्वारा स्थापित "उत्तराखण्ड कूप"	2017-18	संख्या	238

क्र०सं०	मद	अवधि	इकाई	विवरण	
(क)	लोक निर्माण विभाग के अन्तर्गत मोटर सड़कें (अनन्तिम)				
	(i) राष्ट्रीय राजमार्ग	2017-18	कि०मी०	-	
	(ii) प्रादेशिक राजमार्ग	2017-18	कि०मी०	372.23	
	(iii) मुख्य जिला सड़कें	2017-18	कि०मी०	229.86	
	(iv) अन्य जिला सड़कें	2017-18	कि०मी०	109.15	
	(v) ग्रामीण सड़कें	2017-18	कि०मी०	1291.13	
	(vi) हल्का वाहन मार्ग	2017-18	कि०मी०	73.05	
(ख)	सीमा सड़क संगठन के अन्तर्गत मोटर सड़कें		2017-18	कि०मी०	223.00
(ग)	स्थानीय निकायों के अन्तर्गत मोटर सड़कें		2017-18	कि०मी०	53.50
	(i) जिला पंचायत	2017-18	कि०मी०	-	
	(ii) शहरी स्थानीय निकाय तथा अन्य	2017-18	कि०मी०	53.50	
(घ)	अन्य विभागों के अन्तर्गत मोटर सड़कें		2017-18	कि०मी०	11.30
	(i) सिंचाई विभाग	2017-18	कि०मी०	-	
	(ii) गन्ना विभाग	2017-18	कि०मी०	-	
	(iii) वन विभाग (अनन्तिम)	2017-18	कि०मी०	11.30	



## परिवहन एवं संचार



	(iv) अन्य	2017-18	कि०मी०	-
(ड)	डाक एवं संचार सेवार्ये			
	(i) डाकघर	2017-18	संख्या	323
	(ii) दूरभाष केन्द्र	2017-18	संख्या	26
	(iii) सार्वजनिक दूरभाष	2017-18	संख्या	34
	(iv) दूरभाष संयोजन	2017-18	संख्या	3398
	(v) मोबाइल फोन	2017-18	संख्या	76400
	(vi) डब्लू०एल०एल० (CDMA)	2017-18	संख्या	2850



14

## वन एवं वन्य जन्तु



क०सं०	मद	अवधि	इकाई	विवरण
(क)	वन क्षेत्र का वर्गीकरण			
1.	आरक्षित वन	2017-18	वर्ग कि०मी०	3527.58
	(i) वन विभाग	2017-18	वर्ग कि०मी०	755.83
	(ii) वन पंचायत	2017-18	वर्ग कि०मी०	2771.75
	(iii) अन्य सरकारी विभाग	2017-18	वर्ग कि०मी०	-
2.	संरक्षित वन	2017-18	वर्ग कि०मी०	4633.74
	(i) वन विभाग के अन्तर्गत संरक्षित वन	2017-18	वर्ग कि०मी०	-
	(ii) वन विभाग के अन्तर्गत अवर्गीकृत एवं निहित वन	2017-18	वर्ग कि०मी०	1444.51
	(iii) सिविल एवं सोयम वन	2017-18	वर्ग कि०मी०	417.48
	(iv) ग्राम वन के रूप में वन पंचायतों के नियन्त्रणाधीन वन	2017-18	वर्ग कि०मी०	2771.75
3.	निजी वन (नगर/छावनी क्षेत्र आदि)	2017-18	वर्ग कि०मी०	11.93
(ख)	वृक्ष निधि एवं वनोपज के आंकड़े			
1.	अनुमानित वृक्ष निधि	2017-18	हजार क्यू० मीटर	961.59
2.	इमारती लकड़ी का उत्पादन	2017-18	क्यू० मीटर राउन्ड	471.00
3.	ईंधन लकड़ी का उत्पादन	2017-18	क्यू० मीटर राउन्ड	-
4.	लीसा उत्पादन	2017-18	कुन्तल	1212.68

(ग)	वन्य जीव जन्तु			
1.	राष्ट्रीय उद्यान			
	(i) संख्या	2008	संख्या	-
	(ii) क्षेत्रफल	2008	वर्ग कि०मी०	-
2.	वन्य जन्तु विहार			
	(i) संख्या	2008	संख्या	1
	(ii) क्षेत्रफल	2008	वर्ग कि०मी०	600
3.	महत्वपूर्ण वन्य जन्तु			
	(i) शेर/लेपर्ड	2008	संख्या	275
	(ii) पैन्थर	2008	संख्या	-
	(iii) हाथी	2008	संख्या	-
	(iv) कस्तूरी मृग	2008	संख्या	96
	(v) काला भालू	2008	संख्या	286
	(vi) भूरा भालू	2008	संख्या	-

		<h2>पर्यटन</h2>				
क्र०सं०	मद	अवधि	इकाई	विवरण		
(क)	पर्यटक सुविधायें					
1.	मुख्य पर्यटक स्थल	2017-18	संख्या	24		
2.	पर्यटक आवास गृह	2017-18	संख्या	21		
3.	रेन बसेरा	2017-18	संख्या	1		
4.	पर्यटक आवास गृहों में उपलब्ध शैथ्यायें	2017-18	संख्या	473		
5.	रेन बसेरों में उपलब्ध शैथ्यायें	2017-18	संख्या	30		
6.	होटलों तथा पेईंग गेस्ट हाउस की संख्या (31.03.2018 की स्थिति)	2017-18	संख्या	195		
7.	धर्मशालाओं की संख्या (31.03.2018 की स्थिति)	2017-18	संख्या	1		
(ख)	पर्यटकों के आंकड़े					



1.	पर्यटकों की कुल संख्या (तीर्थ यात्रियों सहित)	2017-18	संख्या	232880
	(i) भारतीय पर्यटक	2017-18	संख्या	232300
	(ii) विदेशी पर्यटक	2017-18	संख्या	580
2.	महत्वपूर्ण राष्ट्रीय उद्यानों में आये कुल पर्यटक	2017-18	संख्या	-
	(i) भारतीय पर्यटक	2017-18	संख्या	-
	(ii) विदेशी पर्यटक	2017-18	संख्या	-

<div style="display: flex; align-items: center;"> <div style="margin-right: 10px;">  </div> <div style="font-size: 24px; font-weight: bold;">रोजगार</div> <div style="margin-left: 20px;">  </div> </div>				
क्र०सं०	मद		इकाई	विवरण
(क)	रोजगार सम्बन्धी आंकड़े			
1.	रोजगार कार्यालय	2017-18	संख्या	1
2.	यू० ई० बी०	2017-18	संख्या	-
3.	वर्ष में पंजीकृत अभ्यर्थियों की संख्या	2017-18	संख्या	9761
4.	रोजगार में लगाये गये व्यक्तियों की संख्या	2017-18	संख्या	-
5.	31.03.2018 को सेवायोजन कार्यालय की सक्रिय पूंजी पर उपलब्ध बेरोजगारों की संख्या	2017-18	संख्या	66976
6.	कुल सरकारी राज्य कर्मचारियों की संख्या	2017-18	संख्या	7387

<div style="display: flex; align-items: center;"> <div style="margin-right: 10px;">  </div> <div style="font-size: 24px; font-weight: bold;">बैंकिंग</div> <div style="margin-left: 20px;">  </div> </div>				
क्र०सं०	मद		इकाई	विवरण
(क)	बैंक शाखाओं की संख्या			
1.	राष्ट्रीयकृत बैंक	2017-18	संख्या	52
2.	क्षेत्रीय ग्रामीण बैंक	2017-18	संख्या	30
3.	अन्य निजी व्यवसायिक बैंक	2017-18	संख्या	4
4.	जिला सहकारी बैंक	2017-18	संख्या	1
5.	सहकारी बैंक की शाखाएँ	2017-18	संख्या	18
6.	सहकारी कृषि तथा ग्रामीण विकास बैंक	2017-18	संख्या	-

(ख)	व्यवसायिक बैंकों में ऋण जमा अनुपात			
1.	जमा	2017-18	लाख रू0.	358462.00
2.	वितरित ऋण	2017-18	लाख रू0.	119603.00
3.	ऋण-जमा अनुपात	2017-18	प्रतिशत	33.37
4.	प्राथमिकता क्षेत्र में ऋण वितरण	2017-18	लाख रू0.	31679.00
	(i) कृषि तथा तत्सम्बन्धी सेवाये	2017-18	लाख रू0.	12125.00
	(ii) लघु उद्योग एवं अन्य	2017-18	लाख रू0.	2071.00
	(iii) दुर्बल वर्ग को अग्रिम	2017-18	लाख रू0.	17483.00

नोट -गत वर्ष सहकारी बैंक शाखाओं में मुख्य शाखा भी जुड गयी थी जनपद में कुल सहकारी बैंक शाखाएँ 18 ही है।



## षष्ठम आर्थिक गणना वर्ष- 2012



क्र०सं०	मद	ग्रामीण	नगरीय	योग
1	<b>उद्यम</b>			
	<b>(i) कृषि उद्यम</b>	4006	579	4585
	(a) स्वकार्य उद्यम	3966	570	4536
	(b) कम से कम एक कार्यरत वैतनिक व्यक्ति सहित उद्यम	40	9	49
	<b>(ii) गैर - कृषि उद्यम</b>	13131	4818	17949
	(a) स्वकार्य उद्यम	9540	3265	12805
	(b) कम से कम एक कार्यरत वैतनिक व्यक्ति सहित उद्यम	3591	1553	5144
	<b>(iii) कुल उद्यम (i+ii)</b>	17137	5397	22534
	(a) स्वकार्य उद्यम	13506	3835	17341
	(b) कम से कम एक कार्यरत वैतनिक व्यक्ति सहित उद्यम	3631	1562	5193
2	संरचना के अनुसार उद्यम	17137	5397	22534
	(i) निवास के बाहर निश्चित ढांचे में	9346	3816	13162
	(ii) निवास के बाहर बिना निश्चित ढांचे में	1063	406	1469
	(iii) निवास के भीतर	6728	1175	7903
3	<b>उद्यमों में कार्यरत व्यक्ति</b>			
	<b>1- कृषि उद्यम</b>	4841	807	5648
	(i) वैतनिक पुरुष	65	11	76
	(ii) वैतनिक महिला	17	2	19
	(iii) अवैतनिक पुरुष	2745	240	2985
	(iv) अवैतनिक महिला	2014	554	2568
	(v) कुल पुरुष	2810	251	3061
	(vi) कुल महिला	2031	556	2587
	<b>1- गैर-कृषि उद्यम</b>	23171	10467	33638
	(i) वैतनिक पुरुष	7446	3993	11439
	(ii) वैतनिक महिला	4356	1259	5615
	(iii) अवैतनिक पुरुष	9930	4662	14592
	(iv) अवैतनिक महिला	1439	553	1992
	(v) कुल पुरुष	17376	8655	26031
	(vi) कुल महिला	5795	1812	7607
4	<b>8 या अधिक कार्यरत व्यक्तियों वाले उद्यम</b>			
	(i) उद्यम	251	129	380
	(ii) कार्यरत व्यक्ति	4187	2676	6863
5	<b>हस्तशिल्प/हथकरघा उद्यम</b>			
	(i) उद्यम	1248	285	1533
	(ii) कार्यरत व्यक्ति	1638	388	2026



## आबकारी



क्र०सं०	मद	अवधि	इकाई	विवरण
1.	डिस्टिलरी	2017-18	संख्या	-
2.	राज्य के अन्तर्गत उत्पादित एल्कोहल	2017-18	000' बल्क लीटर	-
3.	आवंटित मदिरा की दुकानें	2017-18	संख्या	25
4.	राज्य आबकारी से आय	2017-18	लाख रू०	6463.10



## व्यापार एवं वाणिज्य



क्र०सं०	मद	अवधि	इकाई	विवरण
1.	वाणिज्य कर, स्टाम्प एवं पंजीकरण तथा मनोरंजन कर से कुल संग्रहित कर	2017-18	लाख रू०	2176
2.	कुल पंजीकृत व्यापारी	2017-18	संख्या	2373

नोट- GST से प्राप्त कर की सूचना जनपद स्तर पर उपलब्ध नहीं है। जिस कारण गत वर्ष के सापक्षे कमी।



## सैनिक कल्याण एवं पुनर्वास



क्र०सं०	मद	अवधि	इकाई	विवरण
1.	भूतपूर्व सैनिक (31.03.2018 की स्थिति के अनुसार) कुल	2017-18	संख्या	16789
	(i) थल सेना	2017-18	संख्या	16504
	(ii) वायु सेना	2017-18	संख्या	84
	(iii) जल सेना	2017-18	संख्या	201
2.	विधवायें कुल	2017-18	संख्या	7844
	(i) थल सेना	2017-18	संख्या	7792
	(ii) वायु सेना	2017-18	संख्या	23

	(iii) जल सेना	2017-18	संख्या	29
3.	भूतपूर्व सैनिकों के पुत्रों हेतु भर्ती पूर्व प्रशिक्षण	2017-18	संख्या	15
4.	भूतपूर्व सैनिकों/आश्रितों के लिए रिफ्रेसर सह रोजगार प्रशिक्षण	2017-18	संख्या	10



## एकीकृत बाल विकास परियोजना



क्र०सं०	मद	अवधि	इकाई	विवरण
1.	बाल विकास परियोजनाओं के अन्तर्गत आंगनबाड़ी केन्द्र	2017-18	संख्या	1111
2.	लाभार्थी कुल	2017-18	संख्या	33581
	(i) बच्चे 0-3 वर्ष	2017-18	संख्या	15919
	(ii) बच्चे 3-6 वर्ष	2017-18	संख्या	8696
	(iii) गर्भवती तथा धात्री महिलायें	2017-18	संख्या	5670
	(iv) किशोरियां	2017-18	संख्या	3296



## खाद्य एवं नागरिक आपूर्ति



क्र०सं०	मद	अवधि	इकाई	विवरण
1.	आवश्यक वस्तुओं का वितरण			
	(i) पेट्रोल	2017-18	किलो लीटर	7032
	(ii) डीजल	2017-18	किलो लीटर	18742
	(iii) मिट्टी का तेल	2017-18	किलो लीटर	930
	(iv) एलपीजी गैस	2017-18	मी० टन	721
	(v) सस्ते मूल्य की चीनी	2017-18	मी० टन	7946.64




## उत्तराखण्ड अक्षय ऊर्जा विकास अभिकरण (उरेडा)



क्र०सं०	मद	अवधि	इकाई	विवरण
1.	जैव ऊर्जा			
	(i) गैसी फायर	2017-18	संख्या	-

	(i) बायो मास चूल्हा	2017-18	संख्या	-
2.	सौर ऊर्जा			
	(i) डिस टाइप सोलर कुकर	2017-18	संख्या	150
	(ii) सोलर ड्रायर	2017-18	संख्या	-
	(iii) सोलर वाटर हीटर	2017-18	संख्या	10
3.	सौर प्रकाश कार्यक्रम			
	(i) सौर प्रकाश – घरेलू	2017-18	संख्या	-
	(ii) सौर लालटेन	2017-18	संख्या	-
	(iii) सौर प्रकाश – पथ	2017-18	संख्या	502
4.	जल विद्युत कार्यक्रम			
	(i) सूक्ष्म जल विद्युत परियोजनायें	2017-18	संख्या	-
	(ii) घराट	2017-18	संख्या	135

25	युवा कल्याण तथा			
	प्रान्तीय रक्षक दल			
क्र०सं०	मद	अवधि	इकाई	विवरण
1.	महिला मंगल दल ( क्रियाशील )	2017-18	संख्या	241
2.	युवक मंगल दल ( क्रियाशील )	2017-18	संख्या	284
43.	व्यायामशालायें	2017-18	संख्या	-
4.	युवा छात्रावास	2017-18	संख्या	-

26	ग्राम्य विकास			
क्र०सं०	मद		इकाई	विवरण
(क)	ग्रामीण निर्धनता			
1	(बी०पी०एल० गणना- 2002)			
	(i) निर्धनता की रेखा के नीचे जीवन यापन कर रहे परिवार	2002	संख्या	44129

	(ii) निर्धनता की रेखा के नीचे जीवन यापन कर रहे परिवारों का प्रतिशत	2002	प्रतिशत	47.42
	बी0पी0एल0 पुनरीक्षण – 2014-15 के अनुसार			
2	(i) निर्धनता की रेखा के नीचे जीवन यापन कर रहे परिवार	2014-15	संख्या	44129
(ख)	राष्ट्रीय ग्रामीण आजीविका मिशन (NRLM)			
	(i) नवगठित/पुनर्जीवित समूहों की संख्या	2017-18	संख्या	506
	(ii) सामुदायिक निवेश फण्ड प्राप्त समूह की संख्या	2017-18	संख्या	78
	(iii) रिवाल्विंग फण्ड प्राप्त समूहों की संख्या	2017-18	संख्या	391
(ग)	प्रधानमंत्री ग्रामीण आवास योजना			
	(i) वर्ष के दौरान निर्मित आवास	2017-18	संख्या	433



क्र०सं०	मद	अवधि	इकाई	विवरण
(क)	पैशन			
1.	विधवावस्था पैशन	2017-18	संख्या	8910
	(i) अनुसूचित जाति	2017-18	संख्या	1692
	(ii) अनुसूचित जन जाति	2017-18	संख्या	356
	(iii) सामान्य	2017-18	संख्या	6862
2.	वृद्धावस्था पैशन	2017-18	संख्या	18517
	(i) अनुसूचित जाति	2017-18	संख्या	4205
	(ii) अनुसूचित जन जाति	2017-18	संख्या	457
	(iii) सामान्य	2017-18	संख्या	13855
3.	विकलांग पैशन	2017-18	संख्या	3362
	(i) अनुसूचित जाति	2017-18	संख्या	866
	(ii) अनुसूचित जन जाति	2017-18	संख्या	124
	(iii) सामान्य	2017-18	संख्या	2372
(ख)	छात्रवृत्ति			
	(i) सामान्य शिक्षा के लिये दी गई छात्रवृत्ति	2017-18	संख्या	18872
	(ii) व्यवसायिक शिक्षा के लिये दी गई छात्रवृत्ति	2017-18	संख्या	125

अर्थ एवं संख्याधिकारी कार्यालय में कार्यरत अधिकारी/कर्मचारियों का विवरण:

Ø01 Ø	uke	lknuke
1.	Jh x.ksk plnz	i Hkkjh vFKZ ,oa l ká[; dh; vf/kdkjh
2.	Jh Hkpu plnz vk; Z	vi j l ká[; dh; vf/kdkjh
3.	Jherh i koZh Xoky	vi j l ká[; dh; vf/kdkjh
4.	Jh jksku yky	vi j l ká[; dh; vf/kdkjh
5.	Jh plnz k dækj i k.Ms	vi j l ká[; dh; vf/kdkjh
6.	Jh i Hkkdj fl g jkdyh	i zkku l gk; d
7.	Jh jk/ks ; ke HkVV	thi pkyd
8.	Jh exu Xoky	vuq od
9.	Jh yyhr plnz tskh	MkVk bUVh vki jVj
10.	Jh gjh'k fl g	MkVk bUVh vki jVj
11.	Jh jktshz fl g egj	MkVk bUVh vki jVj
12.	Jh nhi d plnz tskh	Lo; a l od
13.	Jh nhi d plnz HkVV	Lo; a l od
14.	Jh blnz yky	Lo; a l od



## महत्वपूर्ण अधिकारियों / कार्यालयों के दूरभाष नम्बर

क्रम सं०	कार्यालय का नाम	दूरभाष नम्बर	फैक्स न०
1	जिलाधिकारी पिथौरागढ़	05964 225301	225395
2	उप जिलाधिकारी सदर	05964 225950	225395
3	मुख्य विकास अधिकारी पिथौरागढ़	05964 225336	225336
4	पुलिस अधीक्षक पिथौरागढ़	05964 225539	225023
5	उप जिलाधिकारी गंगोलीहाट	05964 242443	242443
6	उप जिलाधिकारी डीडीहाट	05964 232125	232125
7	उप जिलाधिकारी धारचूला	05967 222207	222207
8	उप जिलाधिकारी मुनस्यारी	05961 222215	222215
9	उप जिलाधिकारी बेरीनाग	05964 244116	244116
10	प्रभागीय वनाधिकारी	05964 225234	--
11	मुख्य चिकित्साधिकारी	05964 225142	--
12	मुख्य पशु चिकित्साधिकारी	05964 225319	--
13	मुख्य कृषि अधिकारी	05964 225104	--
14	महाप्रबन्धक जिला उद्योग केन्द्र	05964 223574	--
15	जिला सैनिक कल्याण अधिकारी	05964 224185	--
16	अधीक्षक डाकघर	05964 225337	--
17	जिला पूर्ति अधिकारी	05964 225283	--
18	जिला सूचना अधिकारी	05964 225549	--
19	जिला समाज कल्याण अधि०	05964 227475	--
20	जिला पंचायतराज अधि०	05964 223174	--
21	जिला शिक्षा अधि०(बेसिक)	05964 225535	--
22	जिला शिक्षा अधिकारी	05964 225227	--
23	सहा० निब० सहकारी समिति	05964 225750	--
24	परियो० निदेशक,डी०आर०डी०ए०	05964 225404	--
25	जिला उद्यान अधिकारी	05964 225275	--
26	जिला पर्यटन अधिकारी	05964 225527	--
27	लीड बैंक अधिकारी	05964 225513	--
28	अधी०.अभि० जल निगम	05964 225258	--
29	अधी०.अभि०, लो०नि०वि०	05964 225220	--
30	अधि०अभि० विद्युत वितरण खण्ड	05964 225310	--
31	अधि०अभि०सिंचाई निर्माण खण्ड	05964 225139	--
32	अधि०अभि० जल निगम	05964 225258	--
33	अधि०अभि० लो०नि०वि०	05964 225115	--
34	अधि०अभि०,जल संस्थान	05964 225237	--

35	जिला युवा एवं प्राविदअधि	05964 228114	--
36	प्राचार्य, पीजी कालेज,पिथौ	05964 225897	--
37	नगर पालिका पिथौरागढ़	05964 225231	--
38	जिला पंचायत,पिथौरागढ़	05964 225235	--
39	सहाअभिकुमविनिगम	05964 224756	--
40	पुलिस स्टेशन पिथौरागढ़	05964 225238	--
41	अग्निशमन अधिकारी,पिथौ	05964 225314	--
42	विद्युत कन्ट्रोल रूम पिथौ	05964 225350	--
43	रोडवेज बस स्टेशन	05964 225291	--
44	वरिपरिअधि,उरेडा	05964 225872	--
45	खण्ड विकास अधि मुनस्यारी	05961 222216	--
46	खण्ड विकास अधि धारचूला	05967 222253	--
47	खण्ड विकास अधिकारी बेरीनाग	05964 244633	244633
48	खण्ड विकास अधि डीडीहाट	05964 232136	--
49	खण्ड वि अधि कनालीचीना	05964 259032	--
50	खण्ड विकास अधि गंगोलीहाट	05964 242433	--
51	खण्ड विकास अधि पिथौरागढ़	05964 225427	--
52	खण्ड विकास अधिकारी मूनाकोट	05964 266433	--