

# जनपद : “एक दृष्टि में”

(2017-18)

क्र.सं.	मद	अवधि	इकाई	विवरण
<b>1</b>	<b>सामान्य सूचनार्थे</b>			
	<b>(क) भौगोलिक आंकड़े</b>			
1	अक्षांश			29°58' उत्तरी
2	देशान्तर			78°13' पूर्वी
3	भौगोलिक क्षेत्रफल	2018	वर्ग कि०मी०	2360
4	वन क्षेत्र	2018	वर्ग कि०मी०	611.6
	<b>(ख) मौसम सम्बन्धी आंकड़े</b>			
1	औसत वर्षा	2017	मि० मि०	1150
2	तापमान			
	(i) न्यूनतम	2017	° से०	2
	(ii) उच्चतम	2017	° से०	41
	<b>(ग) प्रशासनिक इकाईयाँ</b>			
1	तहसील	2018	संख्या	4
2	सामुदायिक विकास खण्ड	2018	संख्या	6
3	न्याय पंचायत	2018	संख्या	46
4	ग्राम पंचायत	2018	संख्या	312
5 (क)	जनगणना ग्राम (जनगणना 2011 के अनुसार)			
	(i) कुल ग्राम	2011	संख्या	612
	(ii) आवाद ग्राम	2011	संख्या	513
	(iii) आवाद वन ग्राम	2011	संख्या	5
	(iv) गैर आवाद ग्राम	2011	संख्या	94
5 (ख)	जनगणना-2011 के उपरान्त नगर क्षेत्र में स्थानान्तरित ग्राम			
	(i) कुल ग्राम	2018	संख्या	15
	(ii) आवाद ग्राम	2018	संख्या	12
	(iii) गैर आवाद ग्राम	2018	संख्या	3
5 (ग)	नगर क्षेत्र में स्थानान्तरित होने के उपरान्त 31.03.2018 के अनुसार जनगणना ग्राम			
	(i) कुल ग्राम	2018	संख्या	597
	(ii) आवाद ग्राम	2018	संख्या	501
	(iii) आवाद वन ग्राम	2018	संख्या	5
	(iv) गैर आवाद ग्राम	2018	संख्या	91
6	नगर/नगर समूह			
	(i) नगर निगम	2018	संख्या	2
	(ii) नगर पालिका परिषद	2018	संख्या	3
	(iii) नगर पंचायत	2018	संख्या	4
	(iv) छावनी क्षेत्र	2018	संख्या	1
	(v) जनगणना शहर	2018	संख्या	7
	(vi) औद्योगिक कस्बे	2018	संख्या	1
7	विकास प्राधिकरण	2018	संख्या	1
8	लोक सभा क्षेत्र	2018	संख्या	1 (आंशिक)
9	राज्य सभा क्षेत्र	2018	संख्या	0
10	विधान सभा क्षेत्र	2018	संख्या	11
11	पुलिस स्टेशन	2017-18	संख्या	19
	(i) ग्रामीण	2017-18	संख्या	4
	(ii) नगरीय	2017-18	संख्या	13
	(iii) जी०आर०पी०	2017-18	संख्या	2



## 2 जनसंख्या



### (क) लिंगानुसार विवरण

1	कुल जनसंख्या	2011	संख्या	1890422
	(i) पुरुष	2011	संख्या	1005295
	(ii) स्त्री	2011	संख्या	885127
	(iii) दशक में जनसंख्या वृद्धि	2001-2011	प्रतिशत	30.63
2	लिंग अनुपात	2011	प्रति हजार पुरुषों पर महिलाएँ	880
3	शिशु लिंग अनुपात (0-6 आयु वर्ग समूह )	2011	प्रति हजार बालकों पर बालिकाएँ	877
4	जनसंख्या का घनत्व	2011	व्यक्ति प्रति वर्ग कि०मी०	801
5	ग्रामीण जनसंख्या	2011	संख्या	1142893
	(i) पुरुष	2011	संख्या	604877
	(ii) स्त्री	2011	संख्या	538016

### (ख) अनुसूचित जाति

1	कुल जनसंख्या	2011	संख्या	411274
	(i) पुरुष	2011	संख्या	217981
	(ii) स्त्री	2011	संख्या	193293
2	ग्रामीण जनसंख्या	2011	संख्या	301097
	(i) पुरुष	2011	संख्या	159874
	(ii) स्त्री	2011	संख्या	141223

### (ग) अनुसूचित जनजाति

1	कुल जनसंख्या	2011	संख्या	6323
	(i) पुरुष	2011	संख्या	3385
	(ii) स्त्री	2011	संख्या	2938
2	ग्रामीण जनसंख्या	2011	संख्या	5204
	(i) पुरुष	2011	संख्या	2792
	(ii) स्त्री	2011	संख्या	2412

### (घ) धर्मानुसार वर्गीकरण

	(i) हिन्दू	2011	संख्या	1214935
	(ii) मुस्लिम	2011	संख्या	648119
	(iii) इसाई	2011	संख्या	4878
	(iv) सिख	2011	संख्या	17364
	(v) बौद्ध	2011	संख्या	709
	(vi) जैन	2011	संख्या	2501
	(vii) अन्य तथा अवर्णित धर्म	2011	संख्या	1916

### (M) साक्षर (6 वर्ष से अधिक आयु)

1	कुल	2011	संख्या	1178354
	(i) पुरुष	2011	संख्या	691411
	(ii) स्त्री	2011	संख्या	486943

क्र.सं.	मद	अवधि	इकाई	विवरण
<b>(च) साक्षरता दर</b>				
1	कुल	2011	प्रतिशत	73.43
		2011	प्रतिशत	81.04
	(i) पुरुष			
	(ii) स्त्री	2011	प्रतिशत	64.79
2	अनुसूचित जाति			
	कुल	2011	प्रतिशत	70.7
	(i) पुरुष	2011	प्रतिशत	80.3
	(ii) स्त्री	2011	प्रतिशत	59.9
3	अनुसूचित जन जाति			
	कुल	2011	प्रतिशत	62.1
	(i) पुरुष	2011	प्रतिशत	71.4
	(ii) स्त्री	2011	प्रतिशत	51.4
<b>(छ) लिंगानुसार कर्मकर (कुल कर्मकर)</b>				
1	कुल	2011	संख्या	578121
	(i) पुरुष	2011	संख्या	497810
	(ii) स्त्री	2011	संख्या	80311
2	ग्रामीण	2011	संख्या	350060
	(i) पुरुष	2011	संख्या	299842
	(ii) स्त्री	2011	संख्या	50218
<b>(ज) श्रेणीवार कर्मकर</b>				
1	मुख्य कर्मकर	2011	संख्या	495152
	(i) कृषक	2011	संख्या	87950
	(ii) कृषि श्रमिक	2011	संख्या	75953
	(iii) पारिवारिक उद्योग	2011	संख्या	14924
	(iv) अन्य	2011	संख्या	316325
2	सीमान्त कर्मकर	2011	संख्या	82969
	(i) कृषक	2011	संख्या	5710
	(ii) कृषि श्रमिक	2011	संख्या	27162
	(iii) पारिवारिक उद्योग	2011	संख्या	5031
	(iv) अन्य	2011	संख्या	45066
<b>(झ) विकलांगता</b>				
	(i) विकलांग व्यक्तियों की संख्या	2011	लाख	0.31
	(ii) विकलांगता का प्रतिशत	2011	प्रतिशत	1.67
<b>(ञ) जन्मदर, मृत्युदर, नवजात मृत्युदर (एस0आर0एस0डाटा)</b>				
1	औसत जन्मदर	2017-18	प्रति हजार जनसंख्या	21.9
	(i) ग्रामीण	2017-18	प्रति हजार जनसंख्या	24.6
	(ii) नगरीय	2017-18	प्रति हजार जनसंख्या	17.2
2	औसत मृत्युदर	2017-18	प्रति हजार जनसंख्या	7.4
	(i) ग्रामीण	2017-18	प्रति हजार जनसंख्या	7.8
	(ii) नगरीय	2017-18	प्रति हजार जनसंख्या	6.9
3	नवजात मृत्युदर	2017-18	प्रति हजार जन्मपर	45
	(i) ग्रामीण	2017-18	प्रति हजार जन्मपर	49
	(ii) नगरीय	2017-18	प्रति हजार जन्मपर	35

क.सं.	मद	अवधि	इकाई	विवरण
4	बच्चों की माध्य संख्या (एम0एन0बी0 प्रति महिला)	2017-18	प्रति महिला	3
	(i) ग्रामीण	2017-18	प्रति महिला	3.4
	(ii) नगरीय	2017-18	प्रति महिला	2.6

### 3 कृषि

#### (क) भूमि उपयोग

1	कुल प्रतिवेदित क्षेत्रफल	2016-17	हेक्टेयर	232798
2	वन क्षेत्र	2016-17	हेक्टेयर	72431
3	कृषि योग्य बंजर भूमि	2016-17	हेक्टेयर	1215
4	परती	2016-17	हेक्टेयर	9493
	(i) वर्तमान परती	2016-17	हेक्टेयर	5613
	(ii) अन्य परती	2016-17	हेक्टेयर	3880
5	ऊसर एवं कृषि अयोग्य भूमि	2016-17	हेक्टेयर	3401
6	कृषि के अतिरिक्त अन्य उपयोग की भूमि	2016-17	हेक्टेयर	30480
7	स्थायी चारागाह	2016-17	हेक्टेयर	64
8	उद्यानों, बागों, वृक्षों व झाड़ियों का क्षेत्रफल	2016-17	हेक्टेयर	1551
9	शुद्ध बोया गया क्षेत्रफल	2016-17	हेक्टेयर	114163



#### (ख) मुख्य फसलों के अन्तर्गत क्षेत्रफल

1	अनाज	2016-17	हेक्टेयर	61787
	(i) चावल	2016-17	हेक्टेयर	14894
	(ii) गेहूँ		हेक्टेयर	46365
	(iii) जौ	2016-17	हेक्टेयर	8
	(iv) मक्का	2016-17	हेक्टेयर	519
	(v) मंडवा	2016-17	हेक्टेयर	1
2	दालें	2016-17	हेक्टेयर	541
	(i) उर्द	2016-17	हेक्टेयर	181
	(ii) मसूर	2016-17	हेक्टेयर	337
	(iii) मटर	2016-17	हेक्टेयर	2
	(iv) चना	2016-17	हेक्टेयर	3
	(v) मूंग जायद	2016-17	हेक्टेयर	1
	(vi) अन्य दालें रबी	2016-17	हेक्टेयर	4
	(vii) अन्य दालें खरीफ	2016-17	हेक्टेयर	1
	(viii) अन्य दालें जायद	2016-17	हेक्टेयर	12
3	तिलहन	2016-17	हेक्टेयर	2408
	(i) लाही तथा सरसों	2016-17	हेक्टेयर	1280
	(ii) तिल	2016-17	हेक्टेयर	315
	(iii) मूगफली	2016-17	हेक्टेयर	807
	(iv) अलसी	2016-17	हेक्टेयर	1
	(v) अन्य तिलहन रबी	2016-17	हेक्टेयर	5

क्र.सं.	मद	अवधि	इकाई	विवरण
4	अन्य फसलें	2016-17		68040
	(i) गन्ना	2016-17	हेक्टेयर	68036
	(ii) प्याज	2016-17	हेक्टेयर	4
(ग)	<u>कृषि उत्पादकता</u>			
1	अनाज	2016-17	कुन्तल प्रति हेक्टेयर	29.32
	(i) चावल	2016-17	कुन्तल प्रति हेक्टेयर	20.46
	(ii) गेहूँ	2016-17	कुन्तल प्रति हेक्टेयर	32.25
	(iii) जौ	2016-17	कुन्तल प्रति हेक्टेयर	15
	(iv) मक्का	2016-17	कुन्तल प्रति हेक्टेयर	22.07
2	दालें	2016-17	कुन्तल प्रति हेक्टेयर	7.02
	(i) उर्द	2016-17	कुन्तल प्रति हेक्टेयर	6.91
	(ii) मसूर	2016-17	कुन्तल प्रति हेक्टेयर	7.13
	(iii) मटर	2016-17	कुन्तल प्रति हेक्टेयर	6.80
	(iv) चना	2016-17	कुन्तल प्रति हेक्टेयर	8.19
	(v) मूंग जायद	2016-17	कुन्तल प्रति हेक्टेयर	5.46
	(vi) अन्य दालें रबी	2016-17	कुन्तल प्रति हेक्टेयर	7.11
	(vii) अन्य दालें खरीफ	2016-17	कुन्तल प्रति हेक्टेयर	8
	(viii) अन्य दालें जायद	2016-17	कुन्तल प्रति हेक्टेयर	5.66
3	तिलहन	2016-17	कुन्तल प्रति हेक्टेयर	8.87
	(i) लाही तथा सरसों	2016-17	कुन्तल प्रति हेक्टेयर	7.88
	(ii) तिल	2016-17	कुन्तल प्रति हेक्टेयर	2.40
	(iii) मूंगफली	2016-17	कुन्तल प्रति हेक्टेयर	12.99
	(iv) अलसी	2016-17	कुन्तल प्रति हेक्टेयर	4.42
	(iv) अन्य रबी तिलहन	2016-17	कुन्तल प्रति हेक्टेयर	7.88
4	अन्य फसलें	2016-17	कुन्तल प्रति हेक्टेयर	
	(i) गन्ना	2016-17	कुन्तल प्रति हेक्टेयर	571
	(ii) प्याज	2016-17	कुन्तल प्रति हेक्टेयर	61.23
(घ)	<u>क्रियात्मक जोत</u>			
1	सीमान्त जोतों की संख्या ( 1-0 है0 से कम)	2010-11	संख्या	96548
2	लघु जोतों की संख्या ( 1-0 है0 से 2.0 है0 )	2010-11	संख्या	20058
3	वृहद जोतों की संख्या ( 2-0 है0 से अधिक )	2010-11	संख्या	13939
4	सीमान्त जोतों के अन्तर्गत क्षेत्रफल	2010-11	हेक्टेयर	42723.89
5	लघु जोतों के अन्तर्गत क्षेत्रफल	2010-11	हेक्टेयर	29070.65
6	वृहद जोतों के अन्तर्गत क्षेत्रफल	2010-11	हेक्टेयर	48615.6
(ङ)	<u>रासायनिक खादों का उपयोग</u>			
1	नत्रजन	2017-18	मी0 टन	15579
2	फास्फोरस	2017-18	मी0 टन	3734
3	पोटाश	2017-18	मी0 टन	578

क.सं.	मद	अवधि	इकाई	विवरण
-------	----	------	------	-------

#### 4 सिंचाई



##### (क) शुद्ध एवं सकल सिंचित क्षेत्रफल

1	नहरें	2016-17	हेक्टेयर	13118
2	नलकूप	2016-17	हेक्टेयर	88869
3	अन्य कुरें	2016-17	हेक्टेयर	4354
4	तालाब	2016-17	हेक्टेयर	--
5	अन्य स्रोत	2016-17	हेक्टेयर	1658
6	शुद्ध सिंचित क्षेत्रफल	2016-17	हेक्टेयर	107999
7	सकल सिंचित क्षेत्रफल	2016-17	हेक्टेयर	153427

##### (ख) सिंचाई अवस्थापना

1	नहरों की लम्बाई	2017-18	कि०मी०	449.93
2	लघु डाल नहरों की लम्बाई	2017-18	संख्या	-
3	राजकीय नलकूप	2017-18	संख्या	479
4	बोरिंग पर लगे पम्प सैट/निःशुल्क बोरिंग	2017-18	संख्या	27023
5	हौज	2017-18	संख्या	-
6	गूल	2017-18	कि०मी०	406.56
7	हार्डड्रम	2017-18	संख्या	-
8	राजकीय नहरों का कुल क्षेत्राच्छादन	2017-18	हेक्टेयर	16379
9	सिंचाई विभाग द्वारा एकत्र राजस्व	2017-18	लाख रू०	315.59

#### 5 पशुधन एवं कुक्कुट




##### (क) पशु चिकित्सा सेवा

1	अवस्थापना			
	(i) कुल पशु चिकित्सालय	2017-18	संख्या	16
	(ii) सचल पशु चिकित्सालय	2017-18	संख्या	1
	(iii) पशु सेवा केन्द्र	2017-18	संख्या	39
	(iv) कृत्रिम गर्भाधान केन्द्र/ उपकेन्द्र	2017-18	संख्या	55

##### (ख) पशुधन

1	पशु(कुल)			389725
	(i) गाय (देशी)	2012	संख्या	38248
	(ii) गाय (दोगली)	2012	संख्या	76875
	(iii) बैल (देशी)	2012	संख्या	21896
	(iv) बैल (दोगला)	2012	संख्या	15501
	(v) भैंस/भैंसा	2012	संख्या	237205
	(vi) याक	2012	संख्या	0

क्र.सं.	मद	अवधि	इकाई	विवरण
2	अन्य पशुधन	2012		
	(i) भेड़ (देशी + दोगली)	2012	संख्या	5571
	(ii) बकरियों	2012	संख्या	24398
	(iii) घोड़े एवं टट्टू	2012	संख्या	1926
	(iv) गधे / खच्चर	2012	संख्या	115
	(v) सुअर (देशी + दोगली)	2012	संख्या	9205
	(vi) अन्य पशु (कुत्ते+खरगोश+हाथी)	2012	संख्या	13389
3	कुल पशुधन (अन्य पशुओं को छोड़ कर)	2012	संख्या	430940
(ग)	<u>कुक्कुट</u>	2012		
1	मुर्गियाँ / मुर्गे एवं चूजे	2012	संख्या	46390
2	अन्य पक्षी	2012	संख्या	138
				
<b>6</b>	<b>मत्स्य पालन</b>			
1	विभागीय मत्स्य प्रक्षेत्र	2017-18	संख्या	-
2	(i) मत्स्य उत्पादन	2017-18	कुन्तल	7150
	(ii) उत्पाद का मूल्य	2017-18	लाख रू0	680.95
3	मत्स्य बीज उत्पादन	2017-18	हजार	-
				
<b>7</b>	<b>औद्योगिकीकरण</b>			
(क)	<u>औद्योगिक सेवा</u>			
1	अवस्थापना			
	(i) उद्यान रक्षा सचल दल	2017-18	संख्या	12
	(ii) फल संरक्षण केन्द्र	2017-18	संख्या	2
	(iii) नर्सरी / राजकीय उद्यान	2017-18	संख्या	1
(ख)	<u>क्षेत्राच्छादन एवं उत्पादन</u>			
1	फल			
	(i) क्षेत्रफल	2017-18	हेक्टेयर	15659.30
	(ii) उत्पादन	2017-18	मी0 टन	100689.30
2	सब्जियाँ			
	(i) क्षेत्रफल	2017-18	हेक्टेयर	4223.5
	(ii) उत्पादन	2017-18	मी0 टन	86581.23
3	आलू			
	(i) क्षेत्रफल	2017-18	हेक्टेयर	1630
	(ii) उत्पादन	2017-18	मी0टन	33415
	(iii) उत्पादकता	2017-18	कुन्तल प्रति हेक्टेयर	205

क्र.सं.	मद	अवधि	इकाई	विवरण
<b>8</b>	<b>रेशम</b>			
1	सरकारी रेशम प्रक्षेत्र			
	(i) प्रक्षेत्र	2017-18	संख्या	4
	(ii) क्षेत्रफल	2017-18	एकड़	24.12
2	शहतूत वृक्षारोपण			
	(i) सरकारी प्रक्षेत्रों में	2017-18	संख्या	3000
	(ii) निजी प्रक्षेत्रों में	2017-18	संख्या	-
3	रेशम कोया उत्पादन	2017-18	किलोग्राम	15285
<b>9</b>	<b>उद्योग</b>			
(क)	<u>ग्रामीण तथा लघु उद्योग</u>			
1	खादी उद्योग/ग्रामोद्योग इकाईयों	2017-18	संख्या	2313
2	लघु औद्योगिक इकाईयों	2017-18	संख्या	9343
3	खादी उद्योग/ग्रामोद्योग इकाईयों में कार्यरत व्यक्ति	2017-18	संख्या	6112
4	लघु औद्योगिक इकाईयों में कार्यरत व्यक्ति	2017-18	संख्या	85386
(ख)	<u>कारखाने (कारखाना अधिनियम 2एम0 (i) तथा 2एम0 (ii) 1948 के अन्तर्गत पंजीकृत)</u>			
1	कारखानों की संख्या	2017-18	संख्या	1191
2	कार्यरत व्यक्ति	2017-18	संख्या	292979
3	कार्य में लगे कुल व्यक्ति	2017-18	संख्या	85525
4	उत्पाद तथा उप-उत्पाद का मूल्य	2017-18	हजाररु०	-
5	निबल मूल्य अभिवृद्धि	2017-18	हजाररु०	-
6	उत्पादन मूल्य	2017-18	हजाररु०	-
7	सकल अचल पूंजी निर्माण	2017-18	हजाररु०	-
8	लाभ	2017-18	हजाररु०	.
<b>10</b>	<b>शिक्षा</b>			
(क)	<u>प्राथमिक/माध्यमिक शिक्षा</u>			
1	स्कूल/कॉलेजों की संख्या			
	(i) प्राथमिक शिक्षा	2017-18	संख्या	1155
	(ii) जूनियर हाई स्कूल	2017-18	संख्या	751
	(iii) उच्चतर माध्यमिक एवं इण्टरमीडिएट	2017-18	संख्या	275



क्र.सं.	मद	अवधि	इकाई	विवरण
2	कुल विद्यार्थियों की संख्या			
	(i) प्राथमिक शिक्षा	2017-18	संख्या	236569
	(ii) जूनियर हाई स्कूल	2017-18	संख्या	154670
	(iii) उच्चतर माध्यमिक एवं इण्टरमीडिएट	2017-18	संख्या	69062
3	कुल अध्यापकों की संख्या			
	(i) प्राथमिक शिक्षा	2017-18	संख्या	5051
	(ii) जूनियर हाई स्कूल	2017-18	संख्या	3940
	(iii) उच्चतर माध्यमिक एवं इण्टरमीडिएट	2017-18	संख्या	2898
(ख)	<u>उच्च शिक्षा</u>			
1	कुल संस्थाओं की संख्या			
	(i) स्नातक/स्नातकोत्तर महाविद्यालय	2017-18	संख्या	23
	(ii) विश्वविद्यालय	2017-18	संख्या	3
	(iii) डीम्ब विश्वविद्यालय	2017-18	संख्या	1
	(iv) भारतीय तकनीकी संस्थान	2017-18	संख्या	1
2	विद्यार्थियों की संख्या	2017-18	संख्या	34157
3	कुल अध्यापकों की संख्या			
	(i) स्नातक/स्नातकोत्तर महाविद्यालय	2017-18	संख्या	404
	(ii) विश्वविद्यालय	2017-18	संख्या	841
(ग)	<u>व्यवसायिक एवं तकनीकी शिक्षा</u>			
1	औद्योगिक प्रशिक्षण संस्थान (निजी सहित)	2017-18	संख्या	55
	(i) स्वीकृत सीटें	2017-18	संख्या	11523
	(ii) भर्ती	2017-18	संख्या	7566
2	प्राविधिक शिक्षण संस्थान (निजी सहित)	2017-18	संख्या	21
	(i) स्वीकृत सीटें	2017-18	संख्या	3907
	(ii) भर्ती	2017-18	संख्या	1713
3	जिला शिक्षण प्रशिक्षण संस्थान	2017-18	संख्या	1
	(i) स्वीकृत सीटें	2017-18	संख्या	50
	(ii) भर्ती	2017-18	संख्या	49
<b>11</b>	<b>जनस्वास्थ्य एवं परिवार कल्याण</b>			
(क)	<u>राजकीय ऐलोपैथिक चिकित्सालय तथा औषधालय</u>			
	(i) जनपद स्तरीय चिकित्सालय	2017-18	संख्या	1
	(ii) जिला महिला चिकित्सालय	2017-18	संख्या	1
	(ii) प्राथमिक चिकित्सालय	2017-18	संख्या	1
	(iii) प्राथमिक/अति० प्रा० स्वा० केन्द्र	2017-18	संख्या	29
	(iv) सामुदायिक स्वास्थ्य केन्द्र	2017-18	संख्या	8
	(v) राजकीय ऐलोपैथिक चिकित्सालय	2017-18	संख्या	1
	(vi) संयुक्त/महिला चिकित्सालय	2017-18	संख्या	1
	(vii) तहसील/जिला स्तरीय प्रसवोत्तर केन्द्र	2017-18	संख्या	2



क्र.सं.	मद	अवधि	इकाई	विवरण
	(viii) हेल्थ पोस्ट	2017-18	संख्या	9
	(ix) क्षय रोग चिकित्सालय/ क्लीनिक	2017-18	संख्या	1
	(x) कुष्ठ रोग	2017-18	संख्या	1
	(xi) सरकारी अस्पतालों में शैथ्यायें	2017-18	संख्या	1415
(ख)	<u>परिवार कल्याण सेवारें</u>			
	(i) मातृत्व शिशु कल्याण केन्द्र	2017-18	संख्या	13
	(ii) मुख्य केन्द्र	2017-18	संख्या	6
	(iii) मातृत्व शिशु कल्याण उपकेन्द्र	2017-18	संख्या	166
(ग)	<u>आयुर्वेदिक एवं यूनानी चिकित्सालय</u>	2017-18		
	(i) आयुर्वेदिक चिकित्सालय	2017-18	संख्या	25
	(ii) यूनानी चिकित्सालय	2017-18	संख्या	4
(घ)	<u>होम्योपैथिक चिकित्सालय/औषधालय</u>	2017-18	संख्या	14

## 12 विद्युत एवं पेयजल आपूर्ति



(क)	<u>कुल विद्युत उत्पादन क्षमता</u>	2017-18	मेगावाट	29.7
(ख)	<u>विद्युत उत्पादन</u>	2017-18	मि०यू०	191.93
(ग)	<u>विद्युत लाइनों की लम्बाई</u>			
	(i) 400 के०वी०'	2017-18	कि०मी०	215.5
	(ii) 220 के०वी०'	2017-18	कि०मी०	515.14
	(iii) 132 के०वी०'	2017-18	कि०मी०	835
	(iv) 33 के०वी०	2017-18	कि०मी०	563.22
	(v) 11 के०वी०	2017-18	कि०मी०	4175.70
	(vi) एल०टी०	2017-18	कि०मी०	4113.38
(घ)	<u>विद्युत उपभोग</u>			
	(i) घरेलू	2017-18	ह०कि०वाटघण्टा	600983
	(ii) वाणिज्यिक	2017-18	ह०कि०वाटघण्टा	284229
	(iii) औद्योगिक	2017-18	ह०कि०वाटघण्टा	2542134
	(iv) सार्वजनिक प्रकाश	2017-18	ह०कि०वाटघण्टा	7608
	(v) कृषि	2015-16	ह०कि०वाटघण्टा	112419
	(vi) सार्वजनिक जलकल एवं मल प्रवाह उर्द्धन	2017-18	ह०कि०वाटघण्टा	62165
	(vii) रेलट्रैक्सन	2017-18	ह०कि०वाटघण्टा	27728
(ङ)	<u>ग्रामीण विद्युतीकरण</u>			
1	विद्युतीकृत आबाद राजस्व ग्राम			
	(i) उत्तराखण्ड पॉवर कॉरपोरेशन	2017-18	संख्या	501
	(i) उरेडा	2017-18	संख्या	6
2	ऊर्जाकृत नलकूप पम्पसेट	2017-18	संख्या	754
3	कुटीर ज्योति कनैक्सन / बीपीएल	2017-18	संख्या	27893

## च पेयजल आपूर्ति



1	आच्छादित आबाद राजस्व ग्राम	2017-18	संख्या	501
2	आच्छादित जनसंख्या	2017-18	संख्या	1144969
	(i) पूर्ण आच्छादित	2017-18	संख्या	490046
	(ii) आंशिक आच्छादित	2017-18	संख्या	654923
3	अभावग्रस्त ग्राम	2017-18	संख्या	0
4	अभावग्रस्त मजरे			0
	(i) अनाच्छादित (एन०सी०)	2017-18	संख्या	0
	(ii) आंशिक आच्छादित (पी०सी०)	2017-18	संख्या	335
5	स्थापित हैण्डपम्प			
	(i) जल निगम	2017-18	संख्या	12160
	(ii) जल संस्थान	2017-18	संख्या	-
6	जल संस्थान द्वारा स्थापित "उत्तराखण्ड कूप"	2017-18	संख्या	-

## 13 परिवहन एवं संचार



### (क) लोक निर्माण विभाग के अन्तर्गत मोटर सड़कें

(i)	राष्ट्रीय राजमार्ग	2017-18	कि०मी०	152
(ii)	प्रादेशिक राजमार्ग	2017-18	कि०मी०	177.40
(iii)	मुख्य जिला सड़कें	2017-18	कि०मी०	79.59
(iv)	अन्य जिला सड़कें	2017-18	कि०मी०	101.6
(v)	ग्रामीण सड़कें	2017-18	कि०मी०	1079.31
(vi)	हल्का वाहन मार्ग	2017-18	कि०मी०	-

### (ख) सीमा सड़क संगठन के अन्तर्गत मोटर सड़कें

(i)	राष्ट्रीय राजमार्ग	2017-18	कि०मी०	-
(ii)	प्रादेशिक राजमार्ग	2017-18	कि०मी०	-
(iii)	अन्य जिला सड़कें	2017-18	कि०मी०	-

### (ग) स्थानीय निकायों के अन्तर्गत मोटर सड़कें

(i)	जिला पंचायत	2017-18	कि०मी०	644.65
(ii)	शहरी स्थानीय निकाय तथा अन्य	2017-18	कि०मी०	500.19

### (घ) अन्य विभागों के अन्तर्गत मोटर सड़कें

(i)	सिंचाई विभाग	2017-18	कि०मी०	160
(ii)	गन्ना विभाग	2017-18	कि०मी०	398.37
(iii)	वन विभाग	2017-18	कि०मी०	200.88
(iv)	मन्डी परिषद/अन्य	2017-18	कि०मी०	333.84

क्र.सं.	मद	अवधि	इकाई	विवरण
(ड)	<u>झाक एवं संचार सेवार्यें</u>			
(i)	झाकघर	2017-18	संख्या	112
(ii)	दूरभाष केन्द्र	2017-18	संख्या	35
(iii)	सार्वजनिक दूरभाष	2017-18	संख्या	200
(iv)	दूरभाष संयोजन (डब्ल्यू.एल.एल. सहित)	2017-18	संख्या	12326
(v)	मोबाइल फोन (बी.एस.एन.एल.)	2017-18	संख्या	244138
	अनन्तम			
<b>14</b>	<b>वन एवं वन्य जन्तु</b>			
(क)	<u>वन क्षेत्र का वर्गीकरण</u>			
1	आरक्षित वन			
(i)	वन विभाग	2017-18	वर्ग कि०मी०	330.38
(ii)	वन पंचायत	2017-18	वर्ग कि०मी०	-
(iii)	अन्य सरकारी विभाग	2017-18	वर्ग कि०मी०	-
2	संरक्षित वन	2017-18		
(i)	वन विभाग के अन्तर्गत संरक्षित वन	2017-18	वर्ग कि०मी०	21.13
(ii)	वन विभाग के अन्तर्गत अवर्गीकृत एवं निहित वन	2017-18	वर्ग कि०मी०	39.13
(iii)	सिविल एवं सोयम वन	2017-18	वर्ग कि०मी०	-
(iv)	ग्राम वन के रूप में वन पंचायतों के नियन्त्रणाधीन वन	2017-18	वर्ग कि०मी०	-
3	निजी वन (नगर/छावनी क्षेत्र आदि)	2017-18	वर्ग कि०मी०	-
(ख)	<u>वृक्ष निधि एवं वनोपज के आंकड़े</u>			
1	अनुमानित वृक्ष निधि	2017-18	हजार क्यू० मीटर	1159.8
2	इमारती लकड़ी का उत्पादन	2017-18	क्यू० मीटर राउन्ड	11704.73
3	ईंधन लकड़ी का उत्पादन	2017-18	क्यू० मीटर स्टैक	7981.64
4	लीसा उत्पादन	2017-18	कुन्तल	0
(ग)	<u>वन्य जीव जन्तु</u>			
1	राष्ट्रीय उद्यान			
(i)	संख्या	2017-18	संख्या	1
(ii)	क्षेत्रफल	2017-18	वर्ग कि०मी०	333.57
2	वन्य जन्तु विहार			
(i)	संख्या	2017-18	संख्या	-
(ii)	क्षेत्रफल	2017-18	वर्ग कि०मी०	-
3	महत्वपूर्ण वन्य जन्तु			
(i)	शेर	2017-18	संख्या	3
(ii)	पैन्थर	2017-18	संख्या	54
(iii)	हाथी	2017-18	संख्या	89
(iv)	कस्तूरी मृग	2017-18	संख्या	-
(v)	काला भालू	2017-18	संख्या	1
(vi)	भूरा भालू	2017-18	संख्या	-



क्र.सं.	मद	अवधि	इकाई	विवरण
---------	----	------	------	-------

## 15 पर्यटन



### (क) पर्यटक सुविधायें

1	मुख्य पर्यटक स्थल	2017-18	संख्या	2
2	पर्यटक आवास गृह	2017-18	संख्या	2
3	रैन बसेरा	2017-18	संख्या	.
4	पर्यटक आवास गृहों में उपलब्ध शैय्यायें	2017-18	संख्या	72
5	रैन बसेरों में उपलब्ध शैय्यायें	2017-18	संख्या	.
6	होटलों तथा पेईंग गेस्ट हाउस की संख्या (31.3.2018 की स्थिति)	2017-18	संख्या	485
7	धर्मशालाओं की संख्या (31.3.2018 की स्थिति)	2017-18	संख्या	300

### (ख) पर्यटकों के आंकड़े

1	पर्यटकों की कुल संख्या	2017-18	संख्या	21009098
	(i) भारतीय पर्यटक	2017-18	संख्या	20985975
	(ii) विदेशी पर्यटक	2017-18	संख्या	23123
2	महत्वपूर्ण राष्ट्रीय उद्यानों में आये कुल पर्यटक	2017-18	संख्या	2889
	(i) भारतीय पर्यटक	2017-18	संख्या	2851
	(ii) विदेशी पर्यटक	2017-18	संख्या	38



## 16 रोजगार

### (क) रोजगार सम्बन्धी आंकड़े

1	रोजगार कार्यालय	2017-18	संख्या	1
2	यूईओबीओ	2017-18	संख्या	2
3	वर्ष में पंजीकृत अभ्यर्थियों की संख्या	2017-18	संख्या	15547
4	रोजगार में लगाये गये व्यक्तियों की संख्या	2017-18	संख्या	21
5	31.03.2018 को सेवायोजन कार्यालय की सक्रिय पंजी पर उपलब्ध बेरोजगारों की संख्या	2017-18	संख्या	78722
6	कुल सरकारी राज्य कर्मचारियों की संख्या (31.3.2017 की स्थिति)	2016-17	संख्या	14724

## 17 बैंकिंग



### (क) बैंक शाखाओं की संख्या

1	राष्ट्रीयकृत बैंक	2017-18	संख्या	232
2	क्षेत्रीय ग्रामीण बैंक	2017-18	संख्या	16
3	अन्य निजी व्यवसायिक बैंक	2017-18	संख्या	25
4	जिला सहकारी बैंक	2017-18	संख्या	1
5	जिला सहकारी बैंक की शाखाएँ	2017-18	संख्या	22
6	सहकारी कृषि तथा ग्रामीण विकास बैंक	2017-18	संख्या	-

### (ख) व्यवसायिक बैंकों में ऋण-जमा अनुपात

1	जमा	2017-18	हजार रु	190366000
2	वितरित ऋण	2017-18	हजार रु	121498000
3	ऋण-जमा अनुपात	2017-18	प्रतिशत	63
4	प्राथमिकता क्षेत्र में ऋण वितरण	2017-18	हजार रु	82353300
	(i) कृषि तथा तत्सम्बन्धी सेवाएँ	2017-18	हजार रु	22032000
	(ii) लघु उद्योग एवं अन्य	2017-18	हजार रु	60321300
5	अन्य	2017-18	हजार रु	-

## 18 षष्ठम आर्थिक गणना-2012-13



### 1 उद्यमों की संख्या

	ग्रामीण	नगरीय	योग
(क) निवास के बाहर निश्चित ढांचे में	2012-13 21623	30185	51808
(ख) निवास के बाहर बिना निश्चित ढांचे में	2012-13 8582	8881	17463
(ग) निवास के अन्दर	2012-13 16929	6687	23616
(घ) योग	2012-13 47134	45753	92887

### 2 उद्यमों में सामान्यतः कार्यरत व्यक्ति

#### वैतनिक

(क) पुरुष	2012-13 56432	90475	146907
(ख) महिला	2012-13 15737	15931	31668
योग	2012-13 72169	106406	178575





#### अवैतनिक

(क) पुरुष	2012-13 48247	48402	96649
(ख) महिला	2012-13 10107	5473	15580
योग	2012-13 58354	53875	112229

### 3 कुल कार्यरत व्यक्ति

#### (वैतनिक+अवैतनिक)

(क) पुरुष	2012-13 104679	138877	243556
(ख) महिला	2012-13 25844	21404	47248
योग	2012-13 130523	160281	290804
4 हस्तशिल्प/हथकरघा उद्यमों की संख्या	2012-13 512	1050	1562

क्र.सं.	मद	अवधि	इकाई	विवरण
<b>19</b>	<b>आबकारी</b>			
1	डिस्टिलरी/बूवरी *	2017-18	संख्या	1
2	जनपद के अन्तर्गत उत्पादित एल्कोहल/बियर *	2017-18	000' बल्क लीटर	9682.98
3	आवंटित मदिरा की दुकानें	2017-18	संख्या	90
4	राज्य आबकारी से आय	2017-18	लाख रू0	29927.08
<b>20</b>	<b>व्यापार एवं वाणिज्य</b>			
1	वाणिज्य कर, स्टाम्प एवं पंजीकरण तथा मनोरंजन कर से कुल संग्रहीत कर	2017-18	लाख रू0	166730.39
2	कुल पंजीकृत व्यापारी	2017-18	संख्या	17409
<b>21</b>	<b>भूतपूर्व सैनिकों के पुत्रों हेतु भर्ती पूर्व प्रशिक्षण</b>			
1	भूतपूर्व सैनिक ( 31.03.2018 की स्थिति के अनुसार )			
	कुल	2017-18	संख्या	4491
	(i) थल सेना	2017-18	संख्या	4010
	(ii) वायु सेना	2017-18	संख्या	351
	(iii) जल सेना	2017-18	संख्या	130
2	विधवायें			
	कुल	2017-18	संख्या	862
	(i) थल सेना	2017-18	संख्या	828
	(ii) वायु सेना	2017-18	संख्या	23
	(iii) जल सेना	2017-18	संख्या	11
3	भूतपूर्व सैनिकों के पुत्रों हेतु भर्ती पूर्व प्रशिक्षण	2017-18	संख्या	17
4	भूतपूर्व सैनिकों/आश्रितों के लिए रिफ्रेसर सह रोजगारपरक प्रशिक्षण	2017-18	संख्या	16
<b>22</b>	<b>एकीकृत बाल विकास परियोजना</b>			
1	बाल विकास परियोजना के अन्तर्गत आंगनबाड़ी केन्द्र	2017-18	संख्या	3179
2	लामार्थी			
	कुल	2017-18	संख्या	340698

क्र.सं.	मद	अवधि	इकाई	विवरण
(i)	बच्चे 0-3 वर्ष	2017-18	संख्या	126255
(ii)	बच्चे 3-6 वर्ष	2017-18	संख्या	76905
(iii)	गर्भवती तथा धात्री महिलायें	2017-18	संख्या	43080
(iv)	किशोरियां	2017-18	संख्या	87551

## 23 खाद्य एवं नागरिक आपूर्ति

### 1 आवश्यक वस्तुओं का वितरण

(i)	पेट्रोल	2017-18	किलो लीटर	80321
(ii)	डीजल	2017-18	किलो लीटर	143611
(iii)	मिट्टी का तेल	2017-18	किलो लीटर	977.41
(iv)	एलपीजी गैस	2017-18	मी० टन	45899.47
(v)	सस्ते मूल्य की चीनी	2017-18	मी० टन	290.09



## 24 उत्तराखण्ड अक्षय उर्जा विकास अभिकरण (उरेडा)

### 1 जैव उर्जा

(i)	गैसी फायर	2017-18	संख्या	-
(ii)	बायो मास चूल्हा	2017-18	संख्या	110

### 2 सौर उर्जा

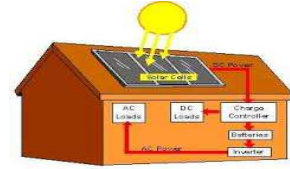
(i)	डिस टाइप सोलर कुकर	2017-18	संख्या	0
(ii)	सोलर ड्रायर	2017-18	संख्या	-
(iii)	सोलर वाटर हीटर	2017-18	संख्या	100

### 3 सौर प्रकाश कार्यक्रम

(i)	सौर प्रकाश-घरेलू	2017-18	संख्या	-
(ii)	सौर लालटेन	2017-18	संख्या	-
(iii)	सौर प्रकाश-पथ	2017-18	संख्या	180

### 4 जल विद्युत कार्यक्रम

(i)	सूक्ष्म जल विद्युत परियोजनाएँ	2017-18	संख्या	0
(ii)	घराट	2017-18	संख्या	0



## 25 युवा कल्याण तथा प्रान्तीय रक्षक दल

1	महिला मंगल दल (क्रियाशील)	2017-18	संख्या	291
2	युवक मंगल दल (क्रियाशील)	2017-18	संख्या	302
3	व्यायामशालायें	2017-18	संख्या	5
4	युवा छात्रावास	2017-18	संख्या	-





## 26 ग्राम्य विकास



### (क) ग्रामीण निर्धनता (बी0पी0एल0 गणना-2002)

(i) निर्धनता की रेखा के नीचे जीवन यापन कर रहे परिवार	2002	संख्या	92430
(ii) निर्धनता की रेखा के नीचे जीवन यापन कर रहे परिवारों का प्रतिशत	2002	प्रतिशत	46.35

### (ख) राष्ट्रीय ग्रामीण आजीविका मिशन

(i) स्वयं पुर्नगठित महिला सहायता समूह (31.03.2018 की स्थिति)	2017-18	संख्या	712
--	---------	--------	-----

### (ग) इन्दिरा आवास योजना

(i) वर्ष के दौरान निर्मित आवास	2017-18	संख्या	1766
--------------------------------	---------	--------	------

## 27 समाज कल्याण



### (क) पेंशन

#### 1 विधवावस्था पेंशन

(i) अनुसूचित जाति	2017-18	संख्या	8511
(ii) अनुसूचित जन जाति	2017-18	संख्या	245
(iii) सामान्य	2017-18	संख्या	8262

#### 2 वृद्धावस्था पेंशन

(i) अनुसूचित जाति	2017-18	संख्या	17266
(ii) अनुसूचित जन जाति	2017-18	संख्या	1117
(iii) सामान्य	2017-18	संख्या	62369

#### 3 विकलांग पेंशन

(i) अनुसूचित जाति	2017-18	संख्या	1571
(ii) अनुसूचित जन जाति	2017-18	संख्या	32
(iii) सामान्य	2017-18	संख्या	7985

### (ख) छात्रवृत्ति

(i) सामान्य शिक्षा के लिये दी गई छात्रवृत्ति	2017-18	संख्या	12297
(ii) व्यवसायिक शिक्षा के लिये दी गई छात्रवृत्ति	2017-18	संख्या	10062